



**MINISTÈRE DE LA SANTÉ PUBLIQUE ET DE LA POPULATION**  
**Direction Départementale Sanitaire de la Grand'Anse**  
**(MSPP / DSGA)**

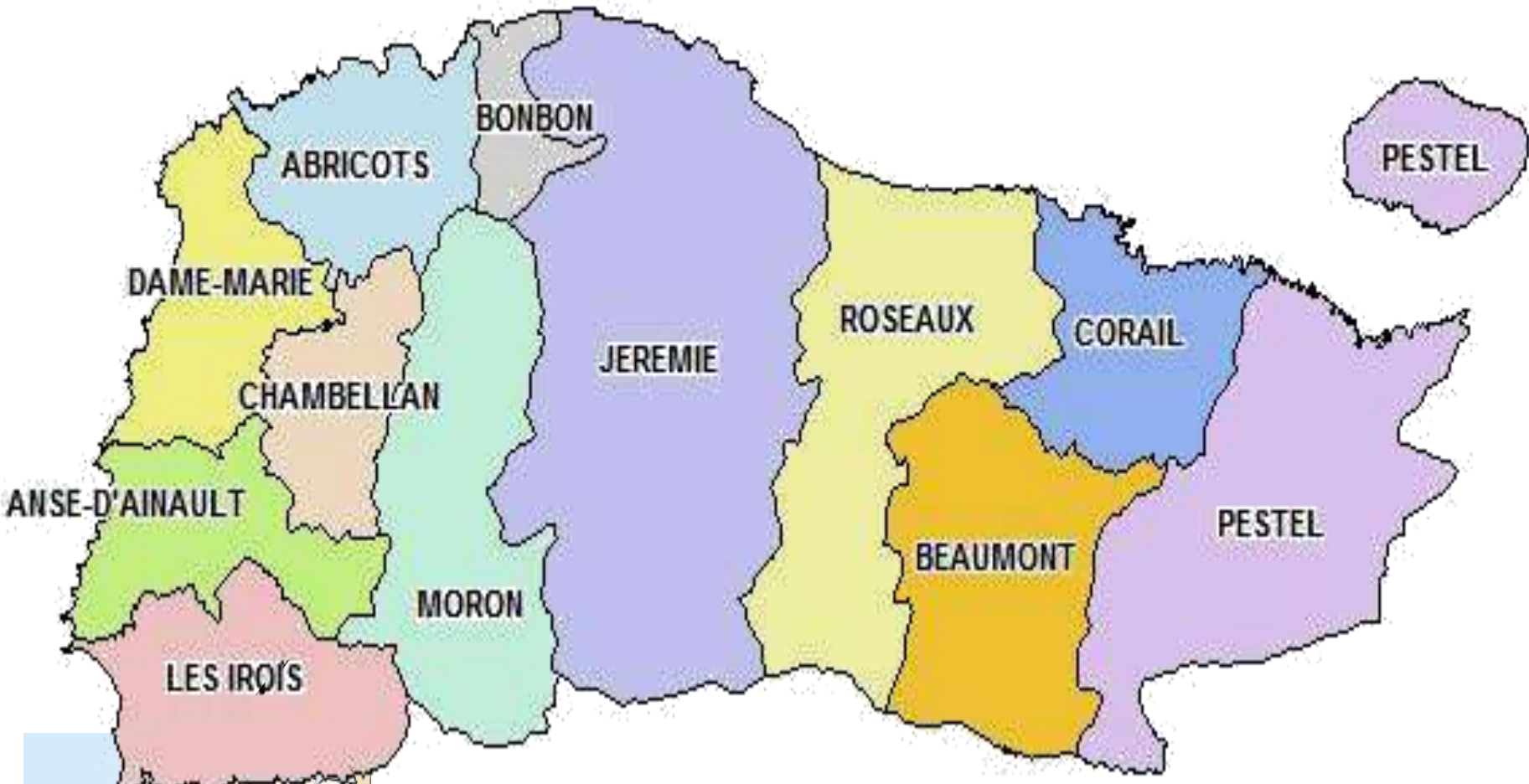
## **Réseau Départemental de Surveillance**

### **Rapport des Maladies / Phénomènes Sous Surveillance Épidémiologique**

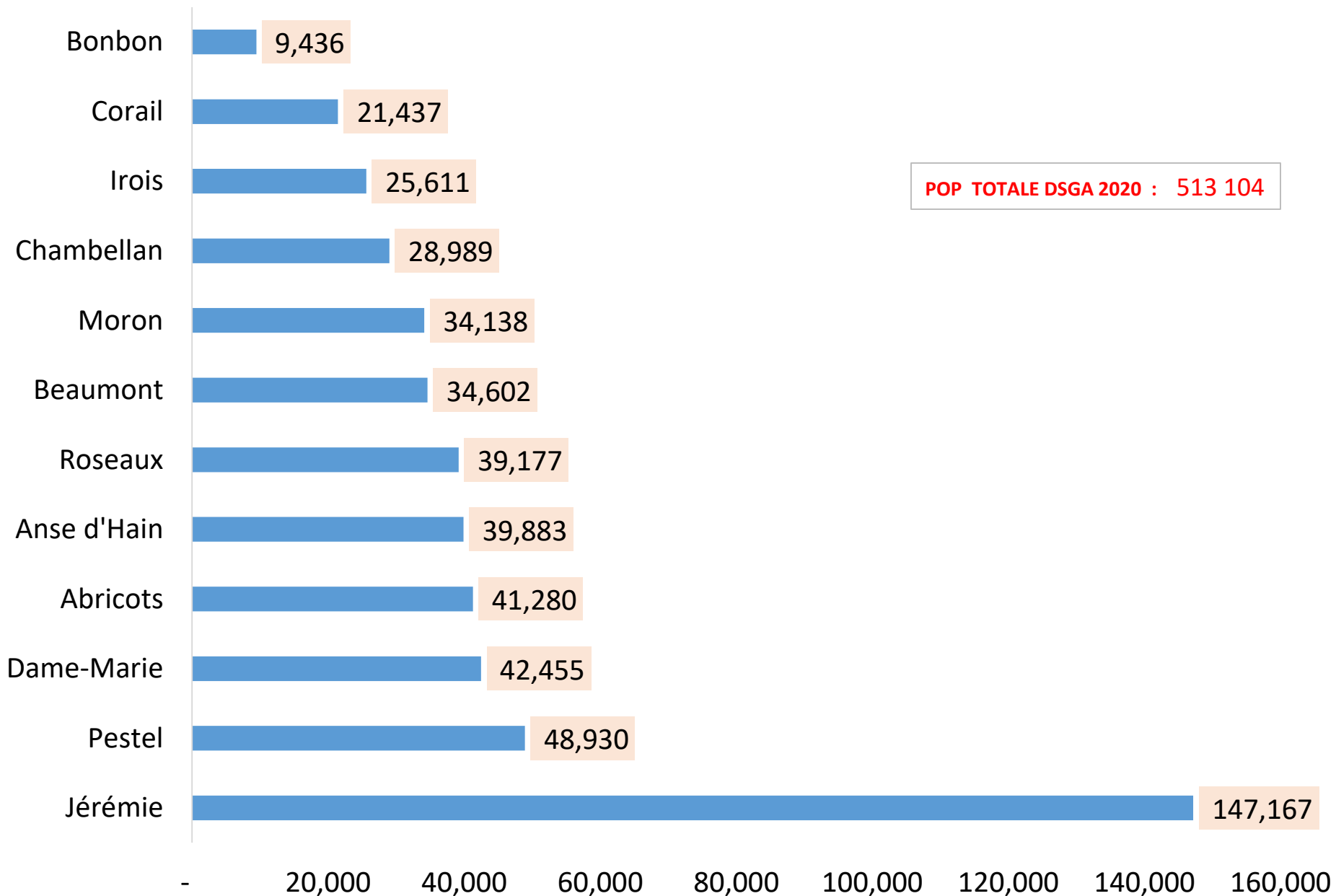
**4<sup>ème</sup> Semaine Épidémiologique 2019**  
**(du 19 au 25 Janvier 2020)**

**Nombre de Sites: 56**

Département de la Grand' Anse



## DSGA.- POPULATION TOTALE PAR COMMUNE, 2020



# PLAN

## 1- INDICATEURS DE PERFORMANCE

- ❑ Complétude
- ❑ Promptitude

## 2- SITUATION ÉPIDÉMIOLOGIQUE

- ❑ Maladies / Phénomènes à Déclaration Immédiate
  - Rapport des Phénomènes Investigués
- ❑ Maladies / Phénomènes à Déclaration Hebdomadaire

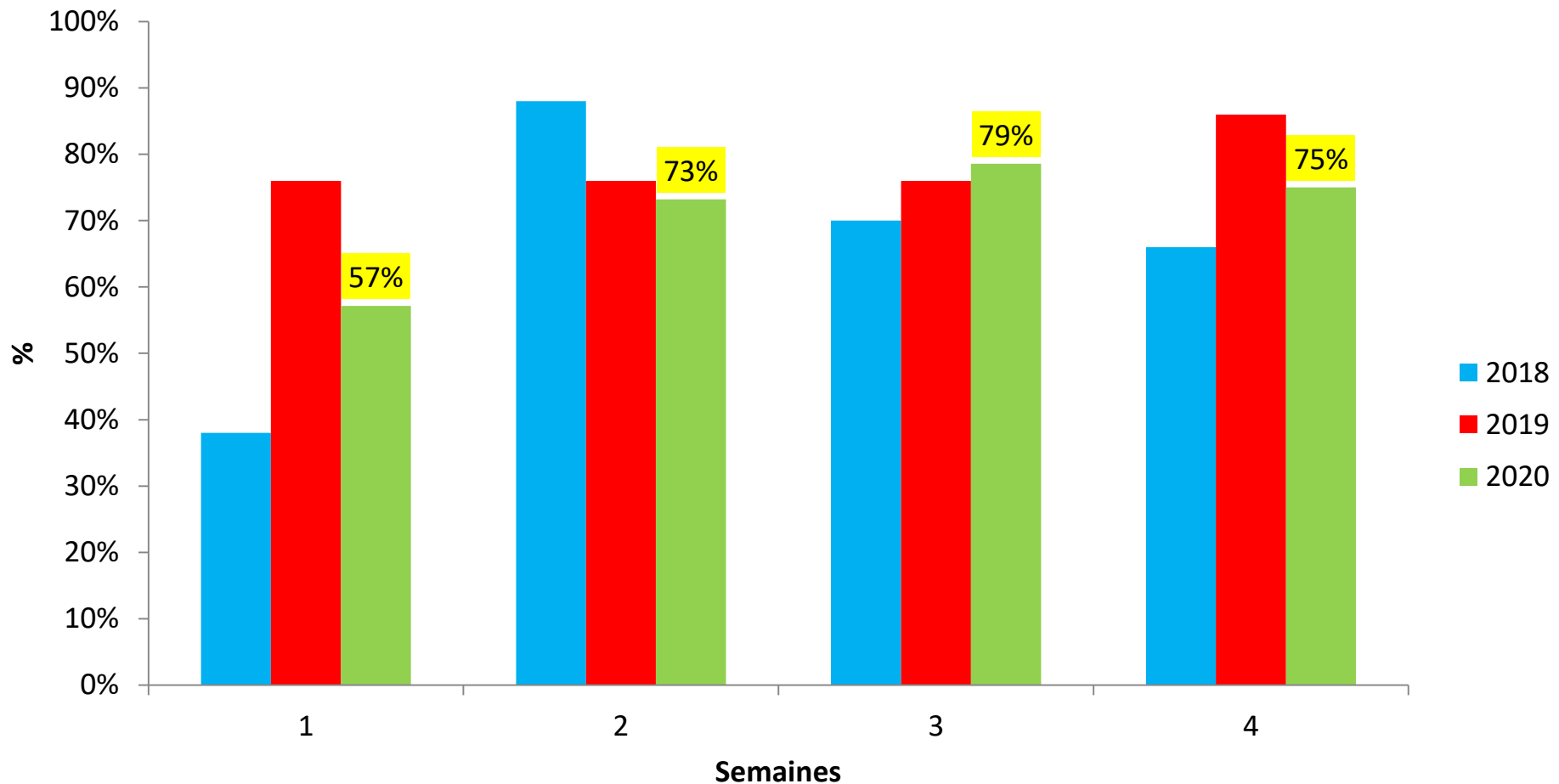
## 3- RÉCAPITULATIF

# **INDICATEURS DE PERFORMANCE**

# Réseau Départemental de Surveillance (DSGA)

## Complétude Départementale de la Notification des Sites

Semaines: 1 - 4, 2018 - 2020



**Pour la 4<sup>ème</sup> semaine épidémiologique 2020, la complétude départementale est de 75%.**

# Réseau Départemental de Surveillance (DSGA)

Indicateur de Performance

Complétude de la Notification des Sites par Commune

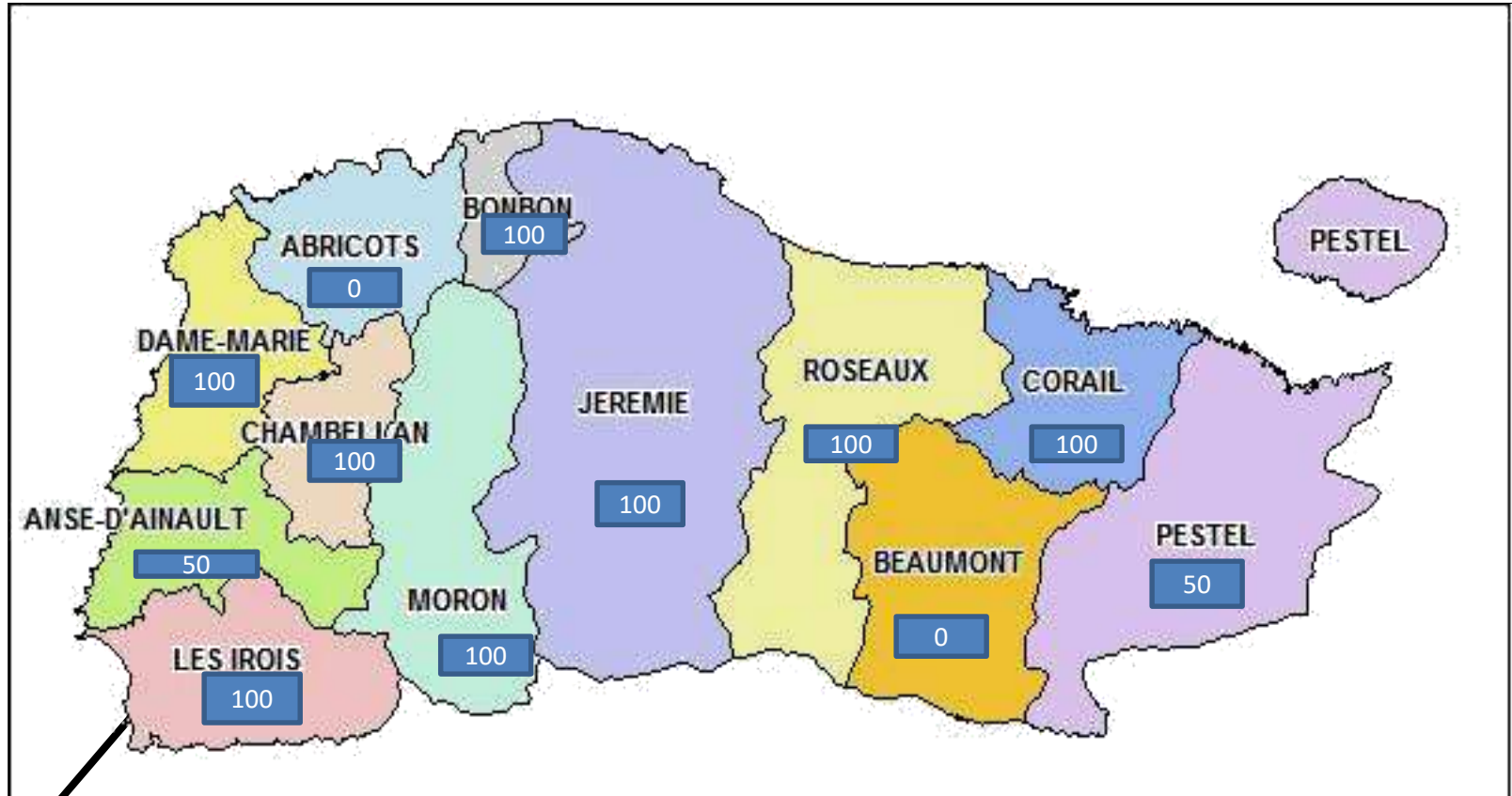
4<sup>ème</sup> Semaine Épidémiologique 2020

Commune	Complétude de la Notification n= 56		
	Rapports attendus	Rapports reçus	Pourcentage
Abricots	2	0	0%
Anse d'Hainault	4	2	50%
Beaumont	4	0	0%
Bonbon	1	1	100%
Chambellan	3	2	67%
Corail	1	1	100%
Dame Marie	5	5	100%
Jérémie	17	17	100%
Les Irois	2	2	100%
Moron	2	2	100%
Pestel	10	5	50%
Roseaux	5	5	100%
<b>TOTAL</b>	<b>56</b>	<b>42</b>	<b>75%</b>

# Réseau Départemental de Surveillance (DSGA)

Couverture Géographique de la Notification et Complétude Intra-Communale

4<sup>ème</sup> Semaine Épidémiologique 2020



Les données représentent la complétude en % par commune





# Réseau Départemental de Surveillance (DSGA)

## Indicateur de Performance

### Promptitude de la Notification des Sites par Commune

4<sup>ème</sup> Semaine Épidémiologique 2020

COMMUNES	Promptitude de la Notification n= 56			
	Nombre de Sites Intégrés dans la SE	Ponctuels Sites ayant rapporté Mardi avant midi	Tardifs Sites ayant rapporté Mardi entre midi et 4h00 PM	Silencieux Sites n'ayant pas rapporté ou l'ont fait après 4h00PM
Abricots	2	0	0	2
Anse d'Hainault	4	2	0	2
Beaumont	4	0	0	4
Bonbon	1	1	0	0
Chambellan	3	2	0	1
Corail	1	1	0	0
Dame Marie	5	5	0	0
Jérémie	17	12	5	0
Les Irois	2	2	0	0
Moron	2	2	0	0
Pestel	10	2	3	5
Roseaux	5	4	1	0
<b>TOTAL</b>	<b>56</b>	<b>33 (59%)</b>	<b>9 (16%)</b>	<b>14(25%)</b>

# **SITUATION ÉPIDÉMIOLOGIQUE**

# Réseau Départemental de Surveillance (DSGA)

Distribution des Phénomènes / Maladies / Récapitulatif

4<sup>ème</sup> Semaine Épidémiologique 2020

LISTE DES PHÉNOMÈNES	n	%
Phénomènes à Déclaration Immédiate	360	14.6%
Phénomènes à Déclaration Hebdomadaire	871	35.4%
Nouveaux Cas Vus avec d'Autres Conditions	1227	49.9%
<b>TOTAL</b>	<b>2458</b>	<b>100%</b>

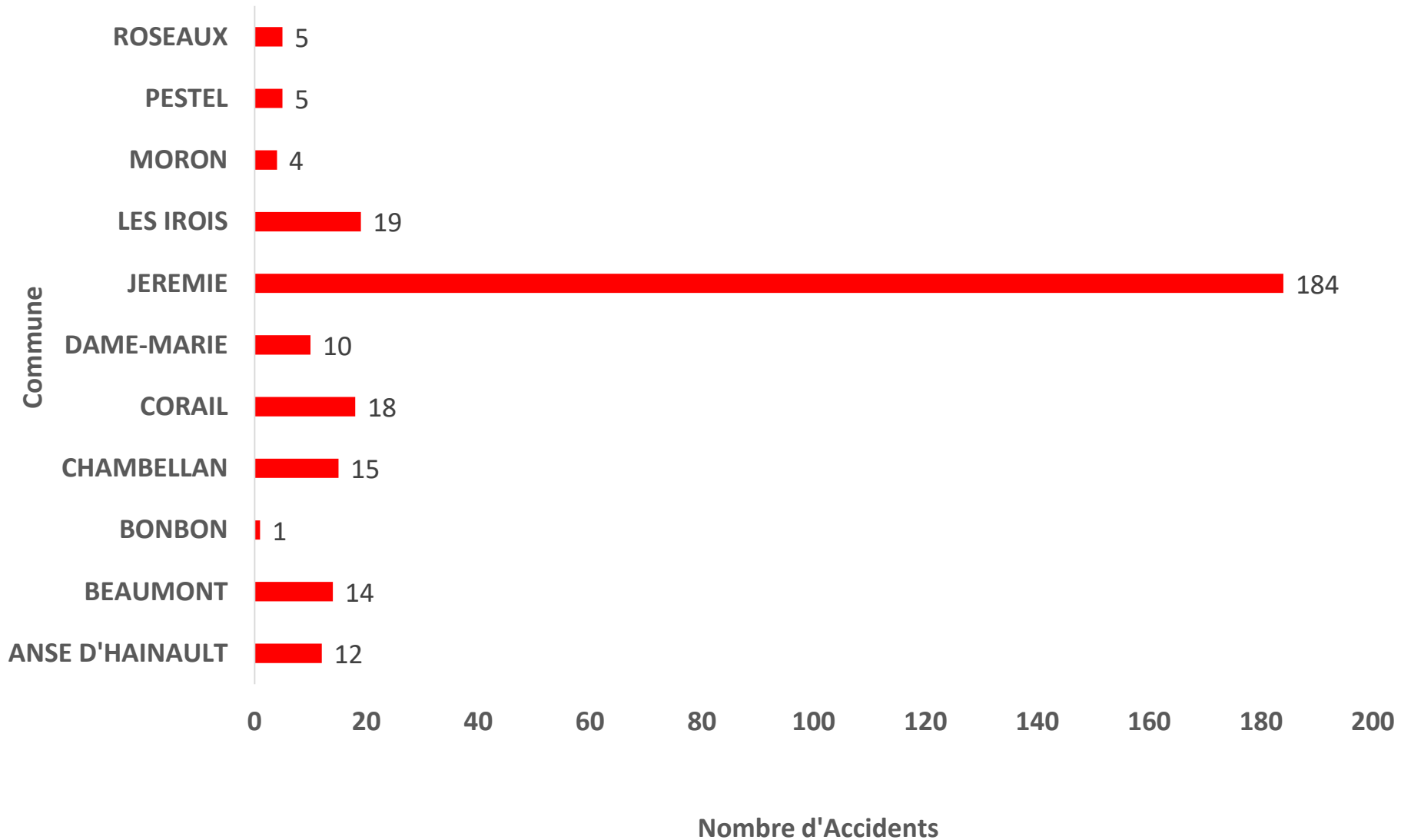
# Réseau Départemental de Surveillance (DSGA)

Distribution des Maladies / Phénomènes à Déclaration Immédiate

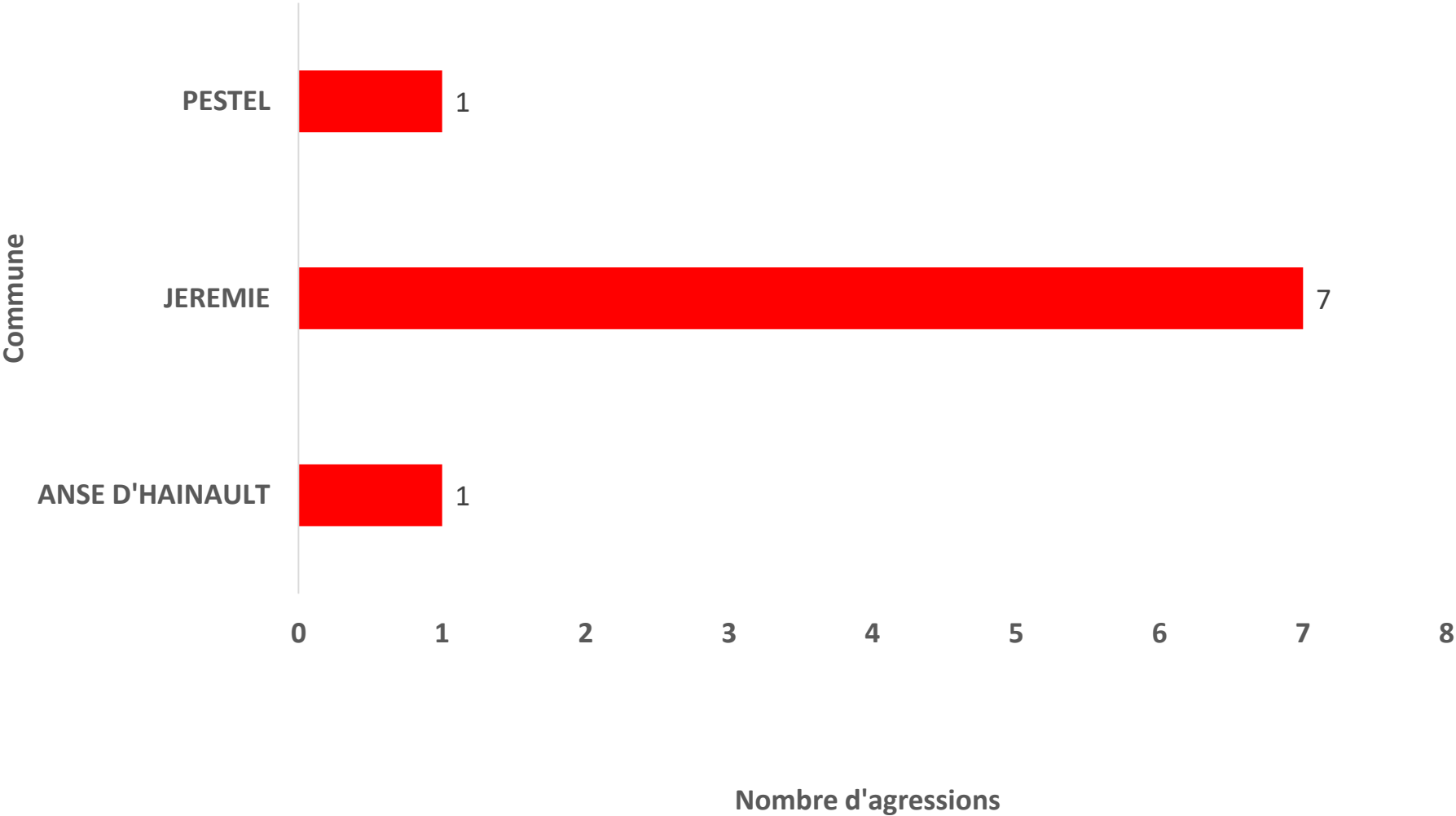
Semaines: 1 - 4, 2020

MALADIES / SYNDROMES / PHÉNOMÈNES À DÉCLARATION IMMÉDIATE	2020				
		SE 1	SE 2	SE 3	SE 4
<b>AGRESSION PAR ANIMAL SUSPECTÉ DE RAGE</b>		3	1	3	2
<b>CHOLERA SUSPECT</b>		0	0	0	0
<b>DÉCÈS MATERNEL</b>		0	0	0	0
<b>DIPHTERIE PROBABLE</b>		0	0	0	0
<b>ÉVÈNEMENT SUPPOSÉ ÊTRE ATTRIBUABLE À LA VACCINATION ET À L'IMMUNISATION (ESAVI)</b>		0	0	0	0
<b>MÉNINGITE SUSPECTE</b>		0	0	0	0
<b>MICROCÉPHALIE CONGÉNITALE</b>			0	0	0
<b>PALUDISME - CAS CONFIRMÉ</b>		96	312	381	358
<b>PARALYSIE FLASQUE AIGUE</b>		0	0	0	0
<b>PESTE SUSPECTE</b>		0	0	0	0
<b>RAGE HUMAINE</b>		0	0	0	0
<b>ROUGEOLE/RUBÉOLE SUSPECTE</b>		0	0	0	0
<b>SYNDROME DE FIÈVRE HEMORRAGIQUE AIGUË</b>		0	0	0	0
<b>SYNDROME DE GUILLAIN BARRÉ</b>		0	0	0	0
<b>SYNDROME DE RUBÉOLE CONGÉNITALE</b>		0	0	0	0
<b>TÉTANOS NEONATAL (TNN)</b>		0	1	0	0
<b>TOXI-INFECTION ALIMENTAIRE COLLECTIVE (TIAC)</b>		0	0	0	0
<b>TOUT PHÉNOMÈNE INHABITUEL</b>		0	0	0	0
<b>TOTAL</b>		<b>99</b>	<b>314</b>	<b>384</b>	<b>360</b>

Réseau Départemental de Surveillance (DSGA)  
Distribution des accidents par commune  
Semaines: 1 - 4, 2020



**Réseau Départemental de Surveillance (DSGA)**  
**Distribution des cas d'Agression par Animal suspecté de rage par commune**  
**Semaines: 1 - 4 , 2020**



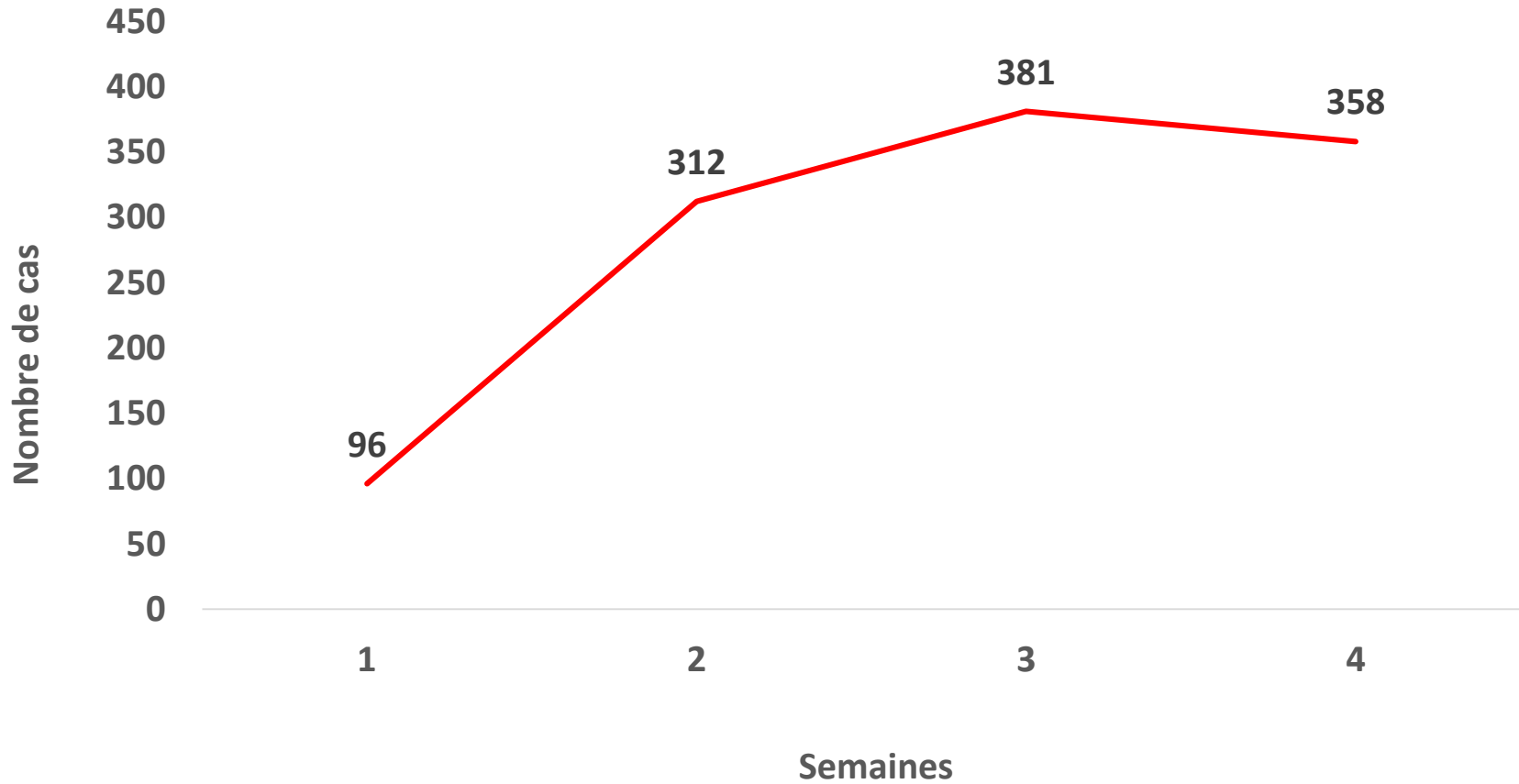
# Réseau Départemental de Surveillance (DSGA)

Cas Confirmés de Paludisme/ Répartition par sites et groupe âge

4<sup>ème</sup> SE 2020

Sites	Communes	< 5 ans		5 - 14 ans		15 - 49 ans		50 et +		TOTAL
		H	F	H	F	H	F	H	F	
		Dispensaire Bon Samaritain des Roseaux	<b>ROSEAUX</b>	5	3	15	6	27	13	
Klinik Pep Bondye	<b>JÉRÉMIE</b>	4	0	6	9	21	7	3	2	52
Hôpital Saint-Antoine de Jérémie	<b>JÉRÉMIE</b>	1	0	2	1	21	5	3	1	34
Centre de Santé Sainte-Hélène de Jérémie	<b>JÉRÉMIE</b>	0	1	1	1	20	6	1	1	31
<b>TOTAL</b>		<b>10</b>	<b>4</b>	<b>24</b>	<b>17</b>	<b>89</b>	<b>31</b>	<b>17</b>	<b>4</b>	<b>196</b>

**Réseau Départemental de Surveillance (DSGA)  
Évolution des cas confirmés de Malaria  
Semaines : 1 - 4, 2020**





# Surveillance Épidémiologique

## Rapportage phénomènes Investigués

4ème SE 2020

<b>Phénomènes Investigués</b>	<b>Nombre de cas</b>	<b>Date de Notification</b>	<b>Résultat LNSP</b>	<b>Institutions</b>	<b>Communes</b>

# Réseau Départemental de Surveillance (DSGA)

Distribution des maladies / Phénomènes à déclaration hebdomadaire

Semaines: 1 – 4, 2020

MALADIES / SYNDROMES / PHÉNOMÈNES À DÉCLARATION HEBDOMADAIRE	2020				
		SE 1	SE 2	SE 3	SE 4
ACCIDENTS		75	96	62	54
AUTRES FIÈVRES À INVESTIGUER		16	106	89	73
CANCER		0	3	1	0
CHARBON CUTANÉ - CAS SUSPECT		0	1	1	0
CHIKUNGUNYA - CAS SUSPECT		0	0	0	0
COQUELUCHE - CAS SUSPECT		0	0	0	0
DENGUE - CAS SUSPECT		0	0	0	0
DIABÈTE		1	3	5	8
DIARRHÉE AIGUË AQUEUSE		7	29	29	42
DIARRHÉE AIGUË SANGLANTE		1	4	3	2
ÉPILEPSIE		1	0	1	0
FIÈVRE TYPHOÏDE - CAS SUSPECT		10	69	104	87
FILARIOSE PROBABLE		0	0	0	0
HYPERTENSION ARTÉRIELLE (HTA)		11	53	51	56

# Réseau Départemental de Surveillance (DSGA)

Distribution des maladies / Phénomènes à déclaration hebdomadaire (suite)

Semaines: 1 – 4, 2020

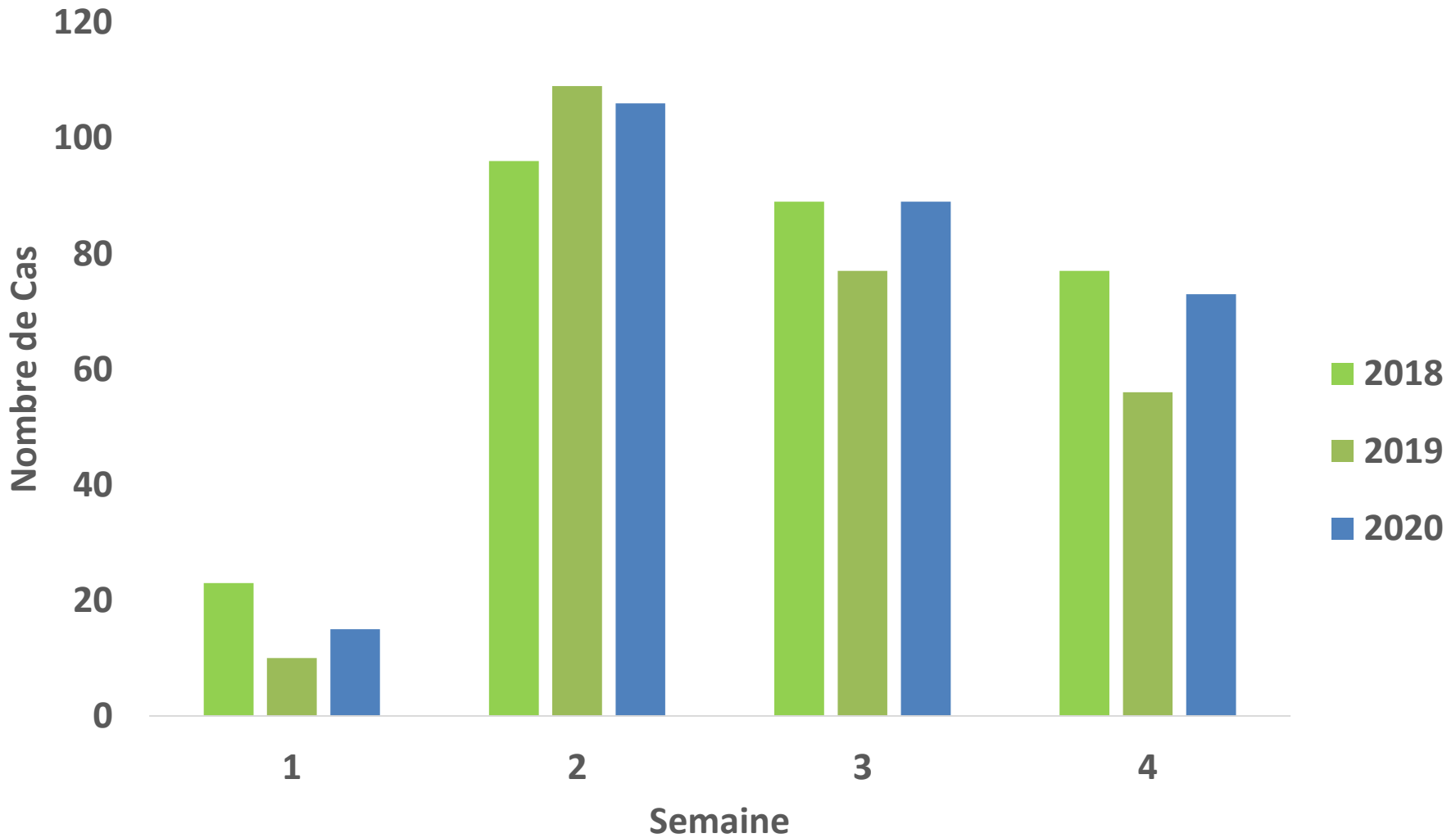
INFECTION RESPIRATOIRE AIGUË (IRA)		85	363	445	<b>392</b>
INFECTION SEXUELLEMENT TRANSMISSIBLE (IST)		13	77	106	<b>95</b>
LÈPRE		0	0	0	<b>0</b>
MALNUTRITION		7	12	17	<b>12</b>
SYNDROME ICTERIQUE FÉBRILE		0	3	0	<b>1</b>
TÉTANOS		0	0	0	<b>0</b>
TUBERCULOSE - CAS CONFIRMÉ (TPM+)		0	5	13	<b>9</b>
VIH CONFIRMÉ		0	9	18	<b>5</b>
VIOLENCE		33	33	16	<b>35</b>
ZIKA - CAS SUSPECT		0	0	0	<b>0</b>
ZIKA CHEZ LES FEMMES ENCEINTES - CAS SUSPECT		0	0	0	<b>0</b>
<b>TOTAL</b>		<b>260</b>	<b>866</b>	<b>961</b>	<b>871</b>
<b>NOUVEAUX CAS VUS AVEC D'AUTRES CONDITIONS</b>		<b>281</b>	<b>1179</b>	<b>1441</b>	<b>1227</b>

# Réseau Départemental de Surveillance (DSGA)

Classement des Autres Fièvres à Investiguer / Répartition par sites et groupe âge  
4ème SE 2020

Sites	Communes	< 5 ans		5 - 14 ans		15 - 49 ans		50 et +		TOTAL
		H	F	H	F	H	F	H	F	
Dispensaire Bon Samaritain des Roseaux	<b>ROSEAUX</b>	1	2	3	3	4	1	1	0	<b>15</b>
Centre de Santé Sainte-Hélène de Jérémie	<b>JÉRÉMIE</b>	1	1	0	0	4	1	0	0	<b>7</b>
Dispensaire de Mackandal	<b>JÉRÉMIE</b>	2	0	2	1	1	0	0	0	<b>6</b>
<b>TOTAL</b>		<b>4</b>	<b>3</b>	<b>5</b>	<b>4</b>	<b>9</b>	<b>2</b>	<b>1</b>	<b>0</b>	<b>28</b>

# Réseau Départemental de Surveillance (DSGA) Évolution des cas d'Autres Fièvres À Investiguer Semaines: 1 - 4 , 2018-2020

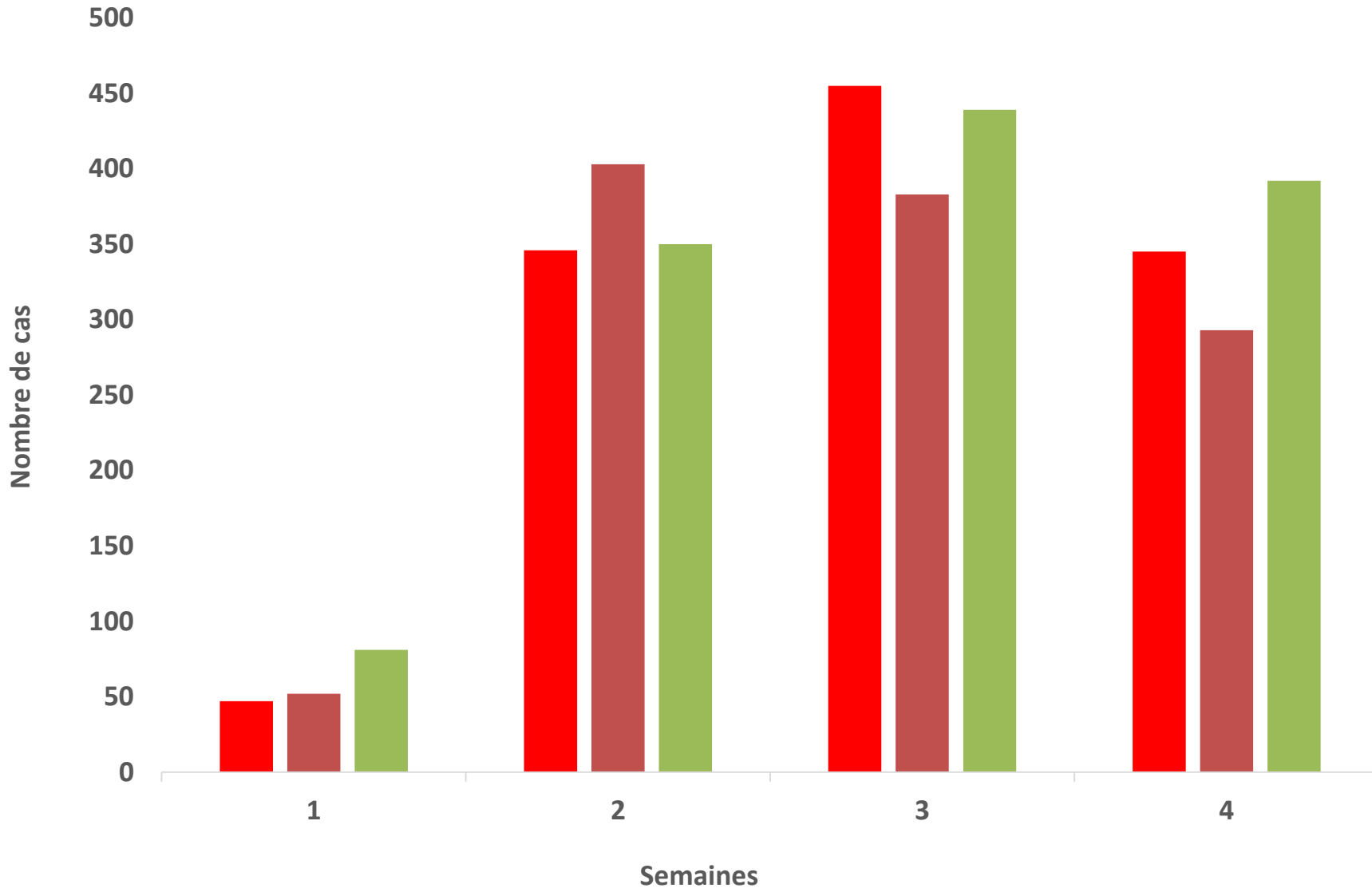


**Réseau Départemental de Surveillance (DSGA)**  
**Classement des Cas d' IRA / Répartition par sites et groupe âge**  
**4ème SE 2020**

Sites	Communes	< 5 ans		5 - 14 ans		15 - 49 ans		50 et +		TOTAL
		H	F	H	F	H	F	H	F	
Klinik Pep Bondye	<b>JÉRÉMIE</b>	17	13	6	4	3	7	0	0	50
Centre de Santé de Gatineau	<b>JÉRÉMIE</b>	7	3	3	2	0	6	6	6	33
Centre de Santé Sainte-Hélène de Jérémie	<b>JÉRÉMIE</b>	4	9	2	3	3	3	0	0	24
<b>TOTAL</b>		<b>28</b>	<b>25</b>	<b>11</b>	<b>9</b>	<b>6</b>	<b>16</b>	<b>6</b>	<b>6</b>	<b>107</b>

Réseau Départemental de Surveillance (DSGA)  
Évolution des cas d'Infection Respiratoire Aiguë  
Semaines: 1 - 4, 2018-2020

■ 2018 ■ 2019 ■ 2020



# Réseau Départemental de Surveillance (DSGA)

## Classement des cas de Tuberculose confirmé (TPM+) / Répartition par sites et groupe âge 4ème SE 2020

Sites	Communes	< 5 ans		5 - 14 ans		15 - 49 ans		50 et +		TOTAL
		H	F	H	F	H	F	H	F	
Centre Médico-Social de Gébeau	<b>JÉRÉMIE</b>	0	0	0	0	1	0	1	0	2
Dispensaire Bon Samaritain des Roseaux	<b>ROSEAUX</b>	0	0	0	0	1	0	0	0	1
Centre de sante de Moron	<b>MORON</b>	0	0	0	0	0	1	0	0	1
<b>TOTAL</b>		<b>0</b>	<b>0</b>	<b>0</b>	<b>0</b>	<b>2</b>	<b>1</b>	<b>1</b>	<b>0</b>	<b>4</b>

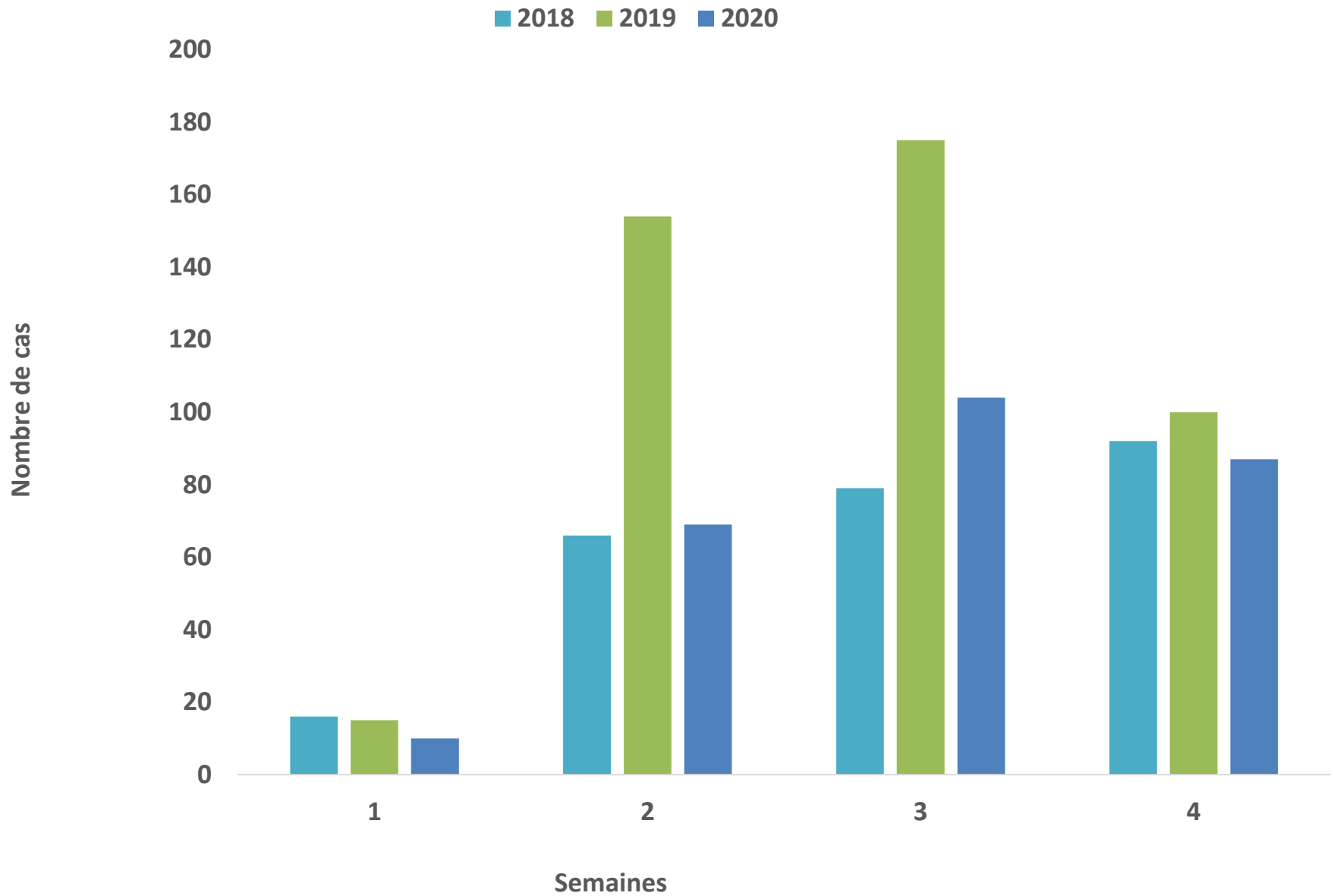


# Réseau Départemental de Surveillance (DSGA)

## Classement des cas suspects de fièvre Typhoïde / Répartition par sites et groupe âge 4ème SE 2020

Sites	Communes	< 5 ans		5 - 14 ans		15 - 49 ans		50 et +		TOTAL
		H	F	H	F	H	F	H	F	
HCR Anse d'Hainault	<b>ANSE D'HAINAULT</b>	1	0	1	2	2	12	1	1	<b>20</b>
Centre de Santé Sainte-Hélène de Jérémie	<b>JÉRÉMIE</b>	1	2	0	2	9	5	0	0	<b>19</b>
Hopital Communautaire de Référence Saint Pierre de Corail	<b>CORAIL</b>	1	0	0	1	1	1	1	0	<b>5</b>
<b>TOTAL</b>		<b>3</b>	<b>2</b>	<b>1</b>	<b>5</b>	<b>12</b>	<b>18</b>	<b>2</b>	<b>1</b>	<b>44</b>

Réseau Départemental de Surveillance (DSGA)  
Évolution des cas de Fièvre Typhoïde Suspecte  
Semaines: 1 - 4 , 2018-2020



# RÉSUMÉ

---

## INDICATEURS DE PERFORMANCE

- La Complétude Départementale pour la 4<sup>ème</sup> SE 2020 est de **75%**
- Promptitude : **59%**
- **7** communes : Bonbon, Corail, Dame-Marie, Jérémie, Les Irois, Moron et Roseaux ont une Complétude de **100%**.

## SITUATION ÉPIDÉMIOLOGIQUE

- Phénomènes à Déclaration Immédiate : **360 (14.6%)**
- Phénomènes à Déclaration Hebdomadaire: **871 (36.4%)**
- Nouveaux cas vus avec d'autres conditions **1227 (49.9%)**

MERCI