



**MINISTRE SANTE PUBLIQUE ET DE LA POPULATION
(MSPP)**

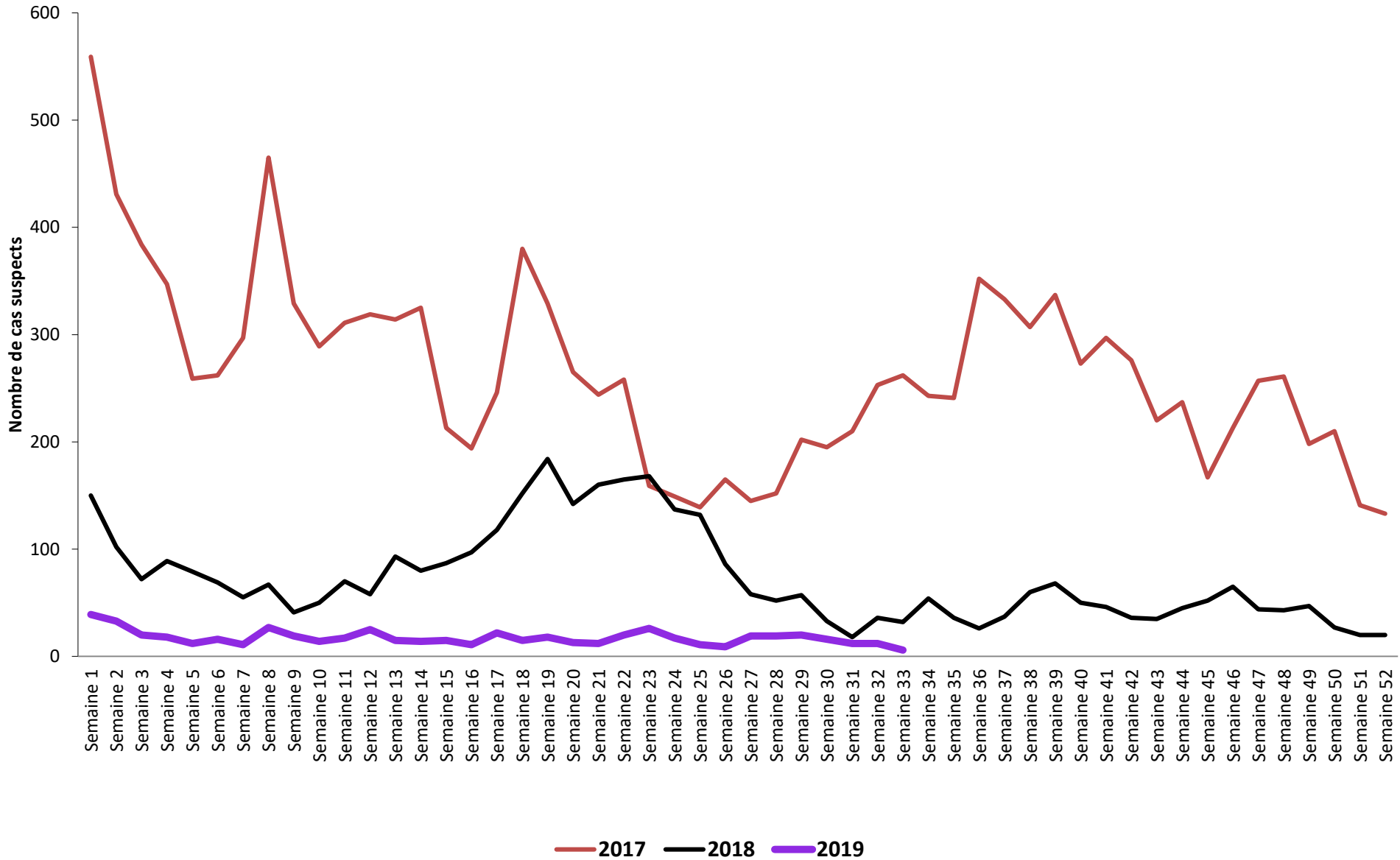
**Direction d'Epidémiologie, des Laboratoires et de la Recherche
(DELR)**

**Rapport du Réseau National de Surveillance
Choléra**

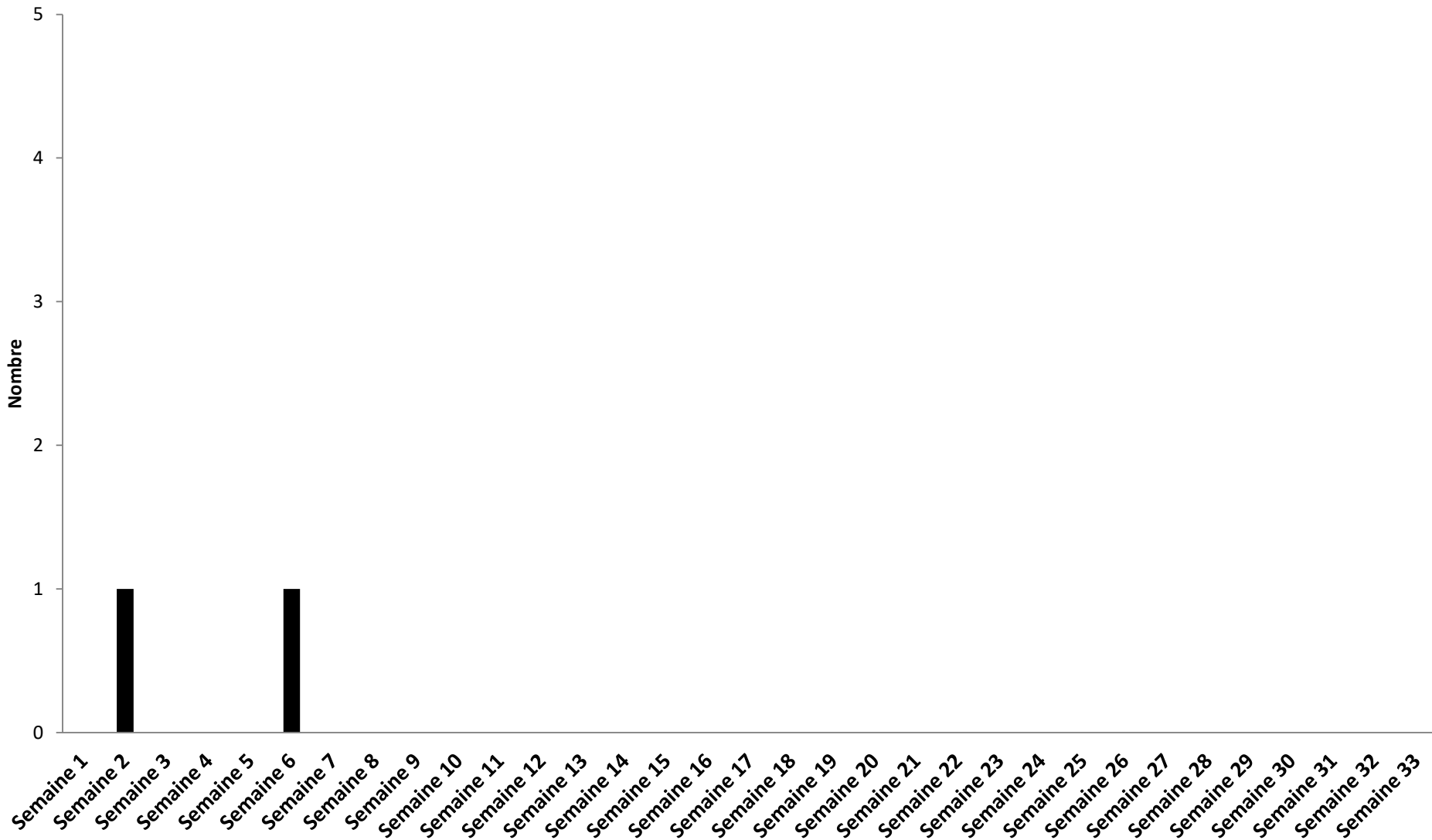
33^{ème} semaine épidémiologique 2019
(Du 11 au 17 Aout 2019)

Cas suspects , Haïti

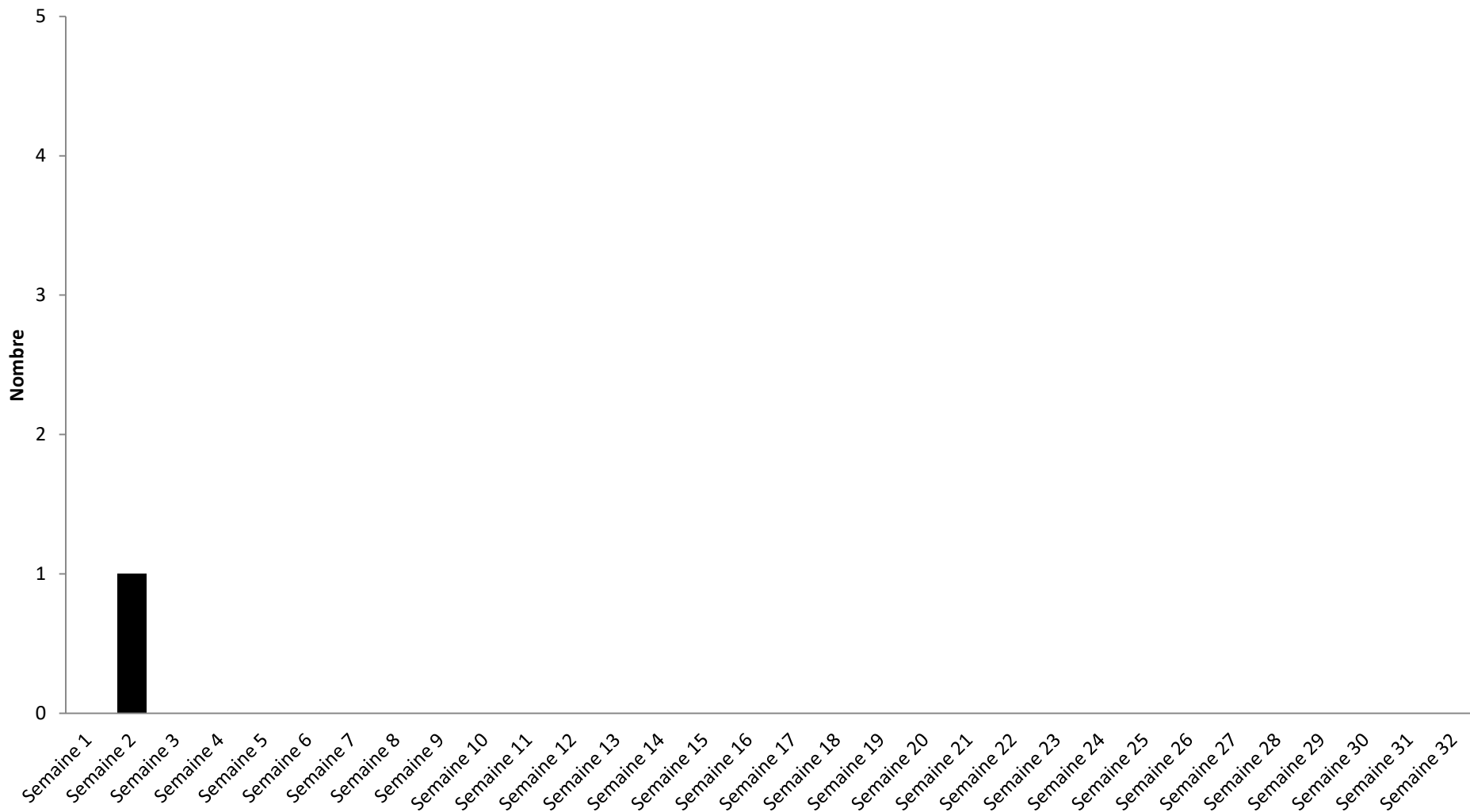
Année 2017 - 2019



Décès Institutionnels, Haïti , 33ème Semaine Epidémiologique, 2019



Décès Communautaires, 33ème Semaine Epidémiologique année 2019

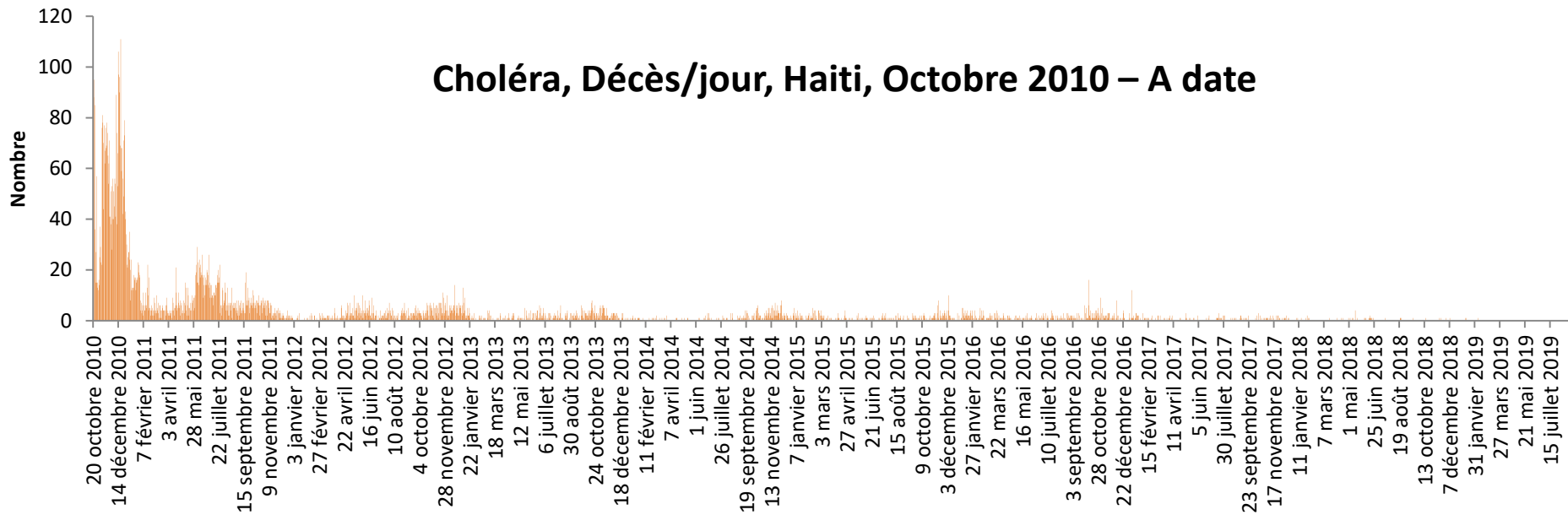
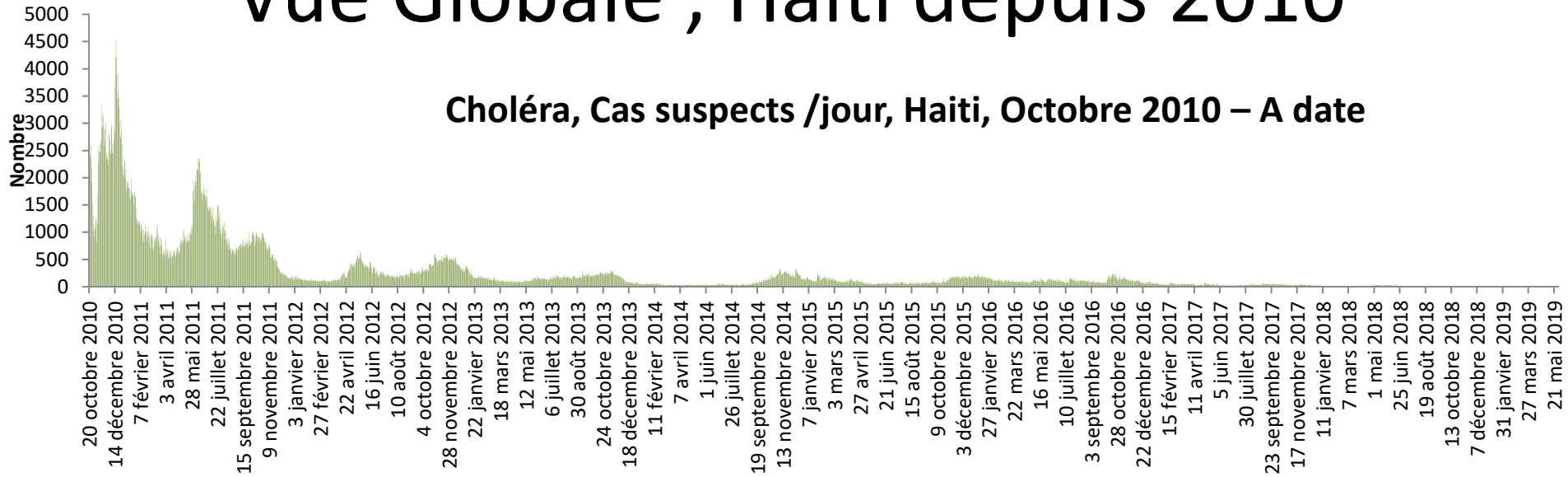


Situation Globale

Résumé de la Situation du Choléra, Haïti, 2010 à 2019

Année	Population	Cas Suspects	Décès Institutionnels	Décès communautaires	Total Décès	Taux d'incidence pr 1000 hbts
2010	10085214	185351	2521	1580	4101	18.38
2011	10248306	352033	1950	977	2927	34.35
2012	10413211	101503	597	311	908	9.75
2013	10579230	58574	403	184	587	5.54
2014	10745665	27392	209	88	297	2.55
2015	10911819	36045	224	98	322	3.30
2016	11078033	41421	307	140	447	3.74
2017	12201437	13681	110	49	159	1.12
2018	12542135	3777	20	21	41	0.30
2019	12893402	530	2	1	3	0.04

Vue Globale , Haïti depuis 2010



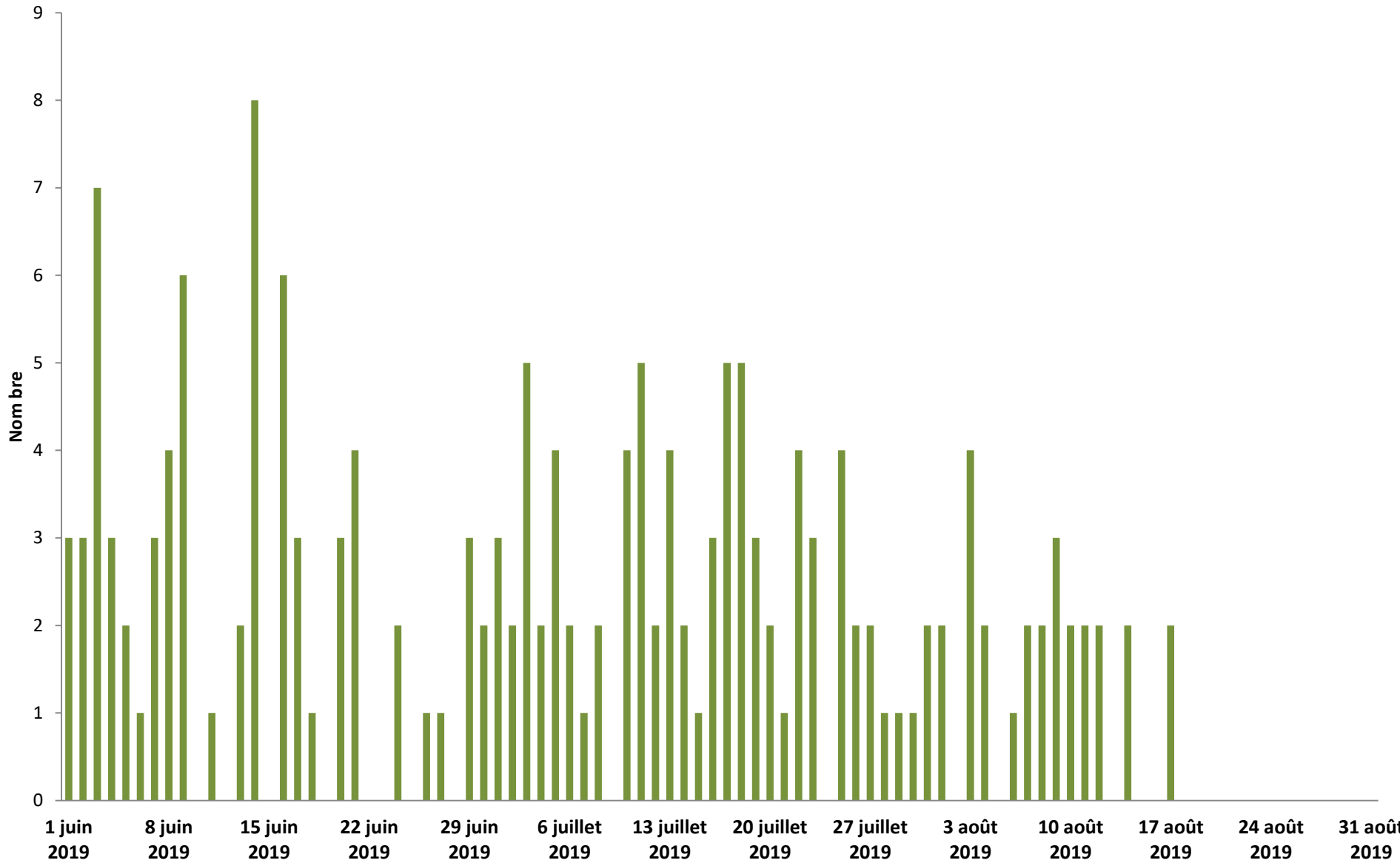
Situation par Département pour la 32ème SE 2019, Haïti

Département	Cas suspects	Décès		Décès Totaux
		Institutionnels	Décès Communautaires	
Artibonite	7	0	0	0
Centre	1	0	0	0
Grand' Anse	0	0	0	0
Nippes	0	0	0	0
Nord	0	0	0	0
Nord-Ouest	0	0	0	0
Nord-Est	0	0	0	0
Ouest**	0	0	0	0
Aire Métropolitaine ***	0	0	0	0
Sud	0	0	0	0
Sud-Est	0	0	0	0
Haïti	8	0	0	0

** Sans Aire Métropolitaine

*** Aire Métropolitaine: Carrefour, Cité Soleil, Delmas, Kenscoff, Pétion - Ville, Port-au-Prince, et Tabarre

Choléra, Suspects/jour, Haïti, Juin-Août 2019



Données Partielles semaine en cours

	Dimanche 18/08/2019		Lundi 19/08/2019		Mardi 20/08/2019		Mercredi 21/08/2019	
	Cas Suspects	Décès	Cas Suspects	Décès	Cas Suspects	Décès	Cas Suspects	Décès
Artibonite	1	0	ND	ND	ND	ND	ND	ND
Centre	0	0	ND	ND	ND	ND	ND	ND
Grande Anse	0	0	ND	ND	ND	ND	ND	ND
Nippes	0	0	ND	ND	ND	ND	ND	ND
Nord	0	0	ND	ND	ND	ND	ND	ND
Nord Ouest	0	0	ND	ND	ND	ND	ND	ND
Nord Est	0	0	ND	ND	ND	ND	ND	ND
Ouest**	0	0	ND	ND	ND	ND	ND	ND
Aire Metro***	0	0	ND	ND	ND	ND	ND	ND
Sud	0	0	ND	ND	ND	ND	ND	ND
Sud'Est	0	0	ND	ND	ND	ND	ND	ND

Cas Suspects et Décès par Communes, 32 – 33 SE 2019 (1)

Département	Commune	Cas suspects		Décès institutionnels		Décès communautaires	
		32 SE	33SE	32 SE	33SE	32 SE	33SE
Artibonite	L'Estère	3	4	0	0	0	0
	Saint Michel	3	2	0	0	0	0
	Ennery	0	1	0	0	0	0
	Petite Riviere de l'Artibonite	1	0	0	0	0	0

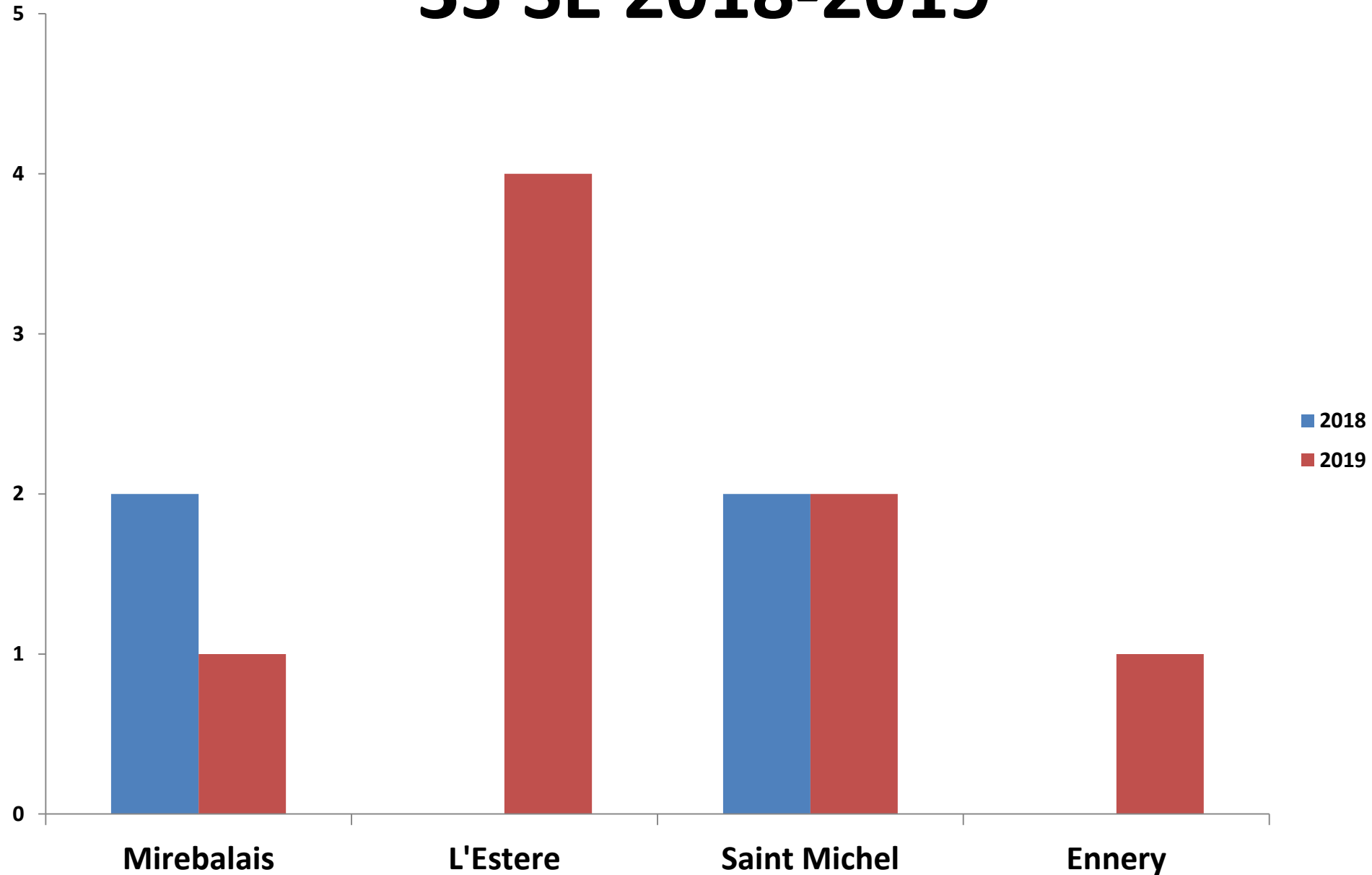
Cas Suspects et Décès par Communes, 32 – 33 SE 2019 (2)

Département	Commune	Cas suspects		Décès institutionnels		Décès communautaires	
		32 SE	33SE	32 SE	33SE	32 SE	33SE
Centre	Lascahobas	1	0	0	0	0	0
	Hinche	1	0	0	0	0	0
	Mirebalais	3	1	0	0	0	0
Total		12	8	0	0	0	0

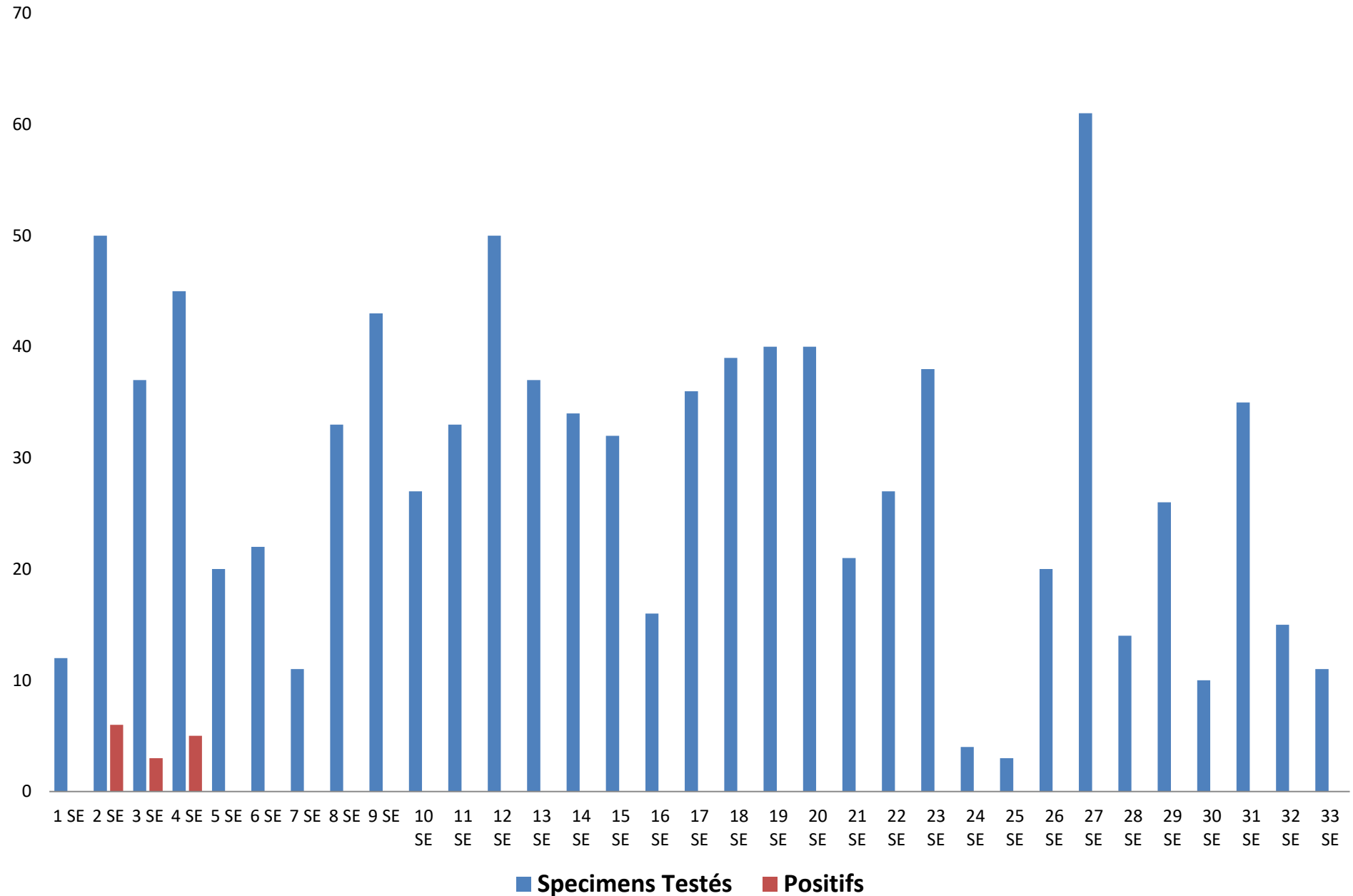
Prélèvements

- **Artibonite**
- 100% de prélèvements ont été effectués
- **Centre**
- 100% de prélèvements ont été effectués

Cas suspects, 33 SE 2018-2019



Taux de Positivité, 1-33 SE 2019



**Aucune Commune
N'est
en Alerte Rouge**

En résumé

Pour la 33^{ème} semaine épidémiologique
(Du 11 au 17 Aout 2019)

•Morbidité:

- 8 Cas suspects

•Mortalité:

- 0 décès institutionnel
- 0 décès communautaire

•Alerte:

- Aucune commune en alerte rouge

Direction d'Epidémiologie, des Laboratoires
et de la Recherche DELR
Août 2019

Rapport à consulter sur: <http://mspp.gouv.ht/newsite/documentation.php>