MINISTERE DE LA SANTE PUBLIQUE ET DE LA POPULATION (MSPP)
RAPPORT DE CAS **22 août 2015**

	5 ans et +		Tout âge	
	Cumulatif jusqu'à la date selectionnée	Journalier	Cumulatif jusqu'à la date selectionnée	Journalier
Cas Vus	644052	41	748294	48
Cas Hospitalisés	379193	31	428738	37
Exéatés	373954	28	422926	34
Décès Institutionnels	5239	3	5812	3
Décès Communautaires	3045	2	3198	2
Décès Totaux	8284	5	9010	5
Létalité Hospitalière	1.4%	9.7%	1.4%	8.1%
Létalité Globale	1.3%	11.6%	1.2%	10.0%

	5 ans et +							
	Cumulatif jusqu'à la date selectionnée (Journalier)							
Departement	Cas Vus	Cas Hospitalisés	Exéatés	Décès Institutionnels	Décès Communautaires	Décès Totaux	Létalité Hospitalière	Létalité Globale
Artibonite	116293 (7)	45450 (2)	44697 (2)	753 (0)	606 (0)	1359 (0)	1.7%	1.2%
Centre	69169 (12)	36465 (8)	36023 (8)	442 (0)	319 (2)	761 (2)	1.2%	1.1%
Grande Anse	27747 (0)	20328 (3)	19873 (0)	455 (3)	566 (0)	1021 (3)	2.2%	3.6%
Nippes	8924 (0)	6586 (0)	6447 (0)	139 (0)	131 (0)	270 (0)	2.1%	3.0%
Nord	68726 (4)	61554 (3)	60538 (3)	1016 (0)	120 (0)	1136 (0)	1.7%	1.7%
Nord Ouest	29426 (2)	19205 (2)	18915 (2)	290 (0)	138 (0)	428 (0)	1.5%	1.4%
Nord Est	30503 (0)	19826 (0)	19622 (0)	204 (0)	182 (0)	386 (0)	1.0%	1.3%
Ouest**	78543 (5)	53345 (5)	52637 (5)	708 (0)	271 (0)	980 (0)	1.3%	1.2%
Port-au-Prince***	169758 (6)	84481 (6)	83753 (6)	728 (0)	307 (0)	1034 (0)	0.9%	0.6%
Sud	32967 (1)	21838 (1)	21547 (1)	291 (0)	76 (0)	367 (0)	1.3%	1.1%
Sud Est	11787 (1)	10115 (1)	9902 (1)	213 (0)	329 (0)	542 (0)	2.1%	4.5%

	Tout âge							
	Cumulatif jusqu'à la date selectionnée (Journalier)							
Departement	Cas Vus	Cas Hospitalisés	Exéatés	Décès Institutionnels	Décès Communautaires	Décès Totaux	Létalité Hospitalière	Létalité Globale
Artibonite	138331 (7)	53146 (2)	52306 (2)	840 (0)	606 (0)	1446 (0)	1.6%	1.0%
Centre	82648 (17)	43596 (12)	43115 (12)	481 (0)	335 (2)	816 (2)	1.1%	1.0%
Grande Anse	30357 (0)	22020 (3)	21524 (0)	496 (3)	594 (0)	1090 (3)	2.3%	3.5%
Nippes	9576 (0)	7085 (0)	6937 (0)	148 (0)	135 (0)	283 (0)	2.1%	2.9%
Nord	74874 (4)	66564 (3)	65508 (3)	1056 (0)	125 (0)	1181 (0)	1.6%	1.6%
Nord Ouest	33566 (2)	21942 (2)	21593 (2)	349 (0)	149 (0)	498 (0)	1.6%	1.5%
Nord Est	35467 (0)	22464 (0)	22241 (0)	223 (0)	197 (0)	420 (0)	1.0%	1.2%
Ouest**	92855 (6)	62866 (6)	62038 (6)	828 (0)	308 (0)	1136 (0)	1.3%	1.2%
Port-au-Prince***	201338 (7)	94325 (7)	93471 (7)	854 (0)	332 (0)	1185 (0)	0.9%	0.6%
Sud	35770 (1)	23711 (1)	23400 (1)	311 (0)	82 (0)	393 (0)	1.3%	1.1%
Sud Est	12777 (1)	10962 (1)	10735 (1)	227 (0)	335 (0)	562 (0)	2.1%	4.3%

** Sans Port-au-Prince * Non Rapportées
*** Port-au-Prince: Carrefour, Cité Soleil, Delmas, Kenscoff, Petion Ville, Port-au-Prince, et Tabarre
( ) : Nombre de Nouveaux Cas
" " Données Incomplètes ""

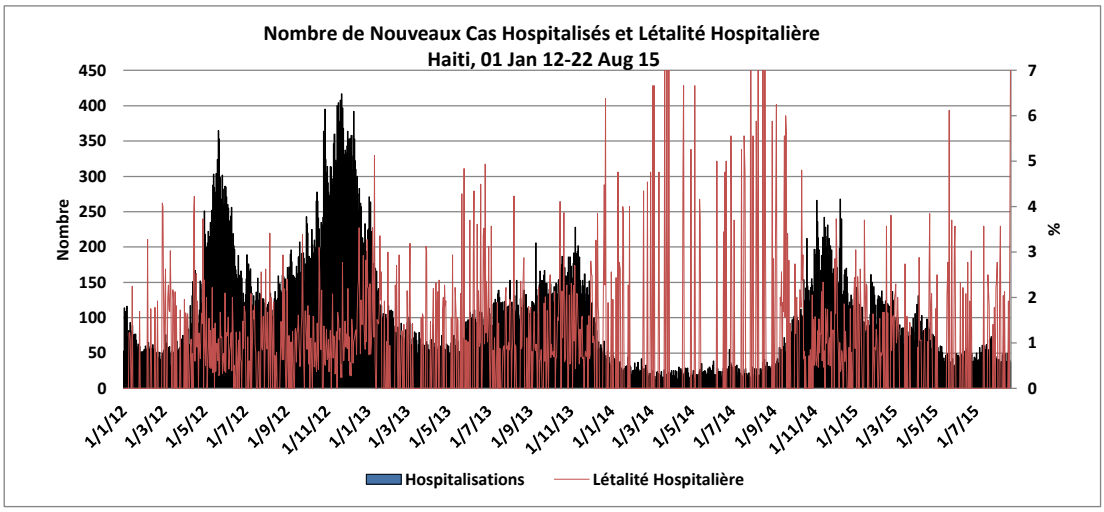
Nombre de Nouveaux Cas Hospitalisés et Létalité Hospitalière
Haiti, 01 Jan 12-22 Aug 15
Nombre
%
Hospitalisations
Létalité Hospitalière

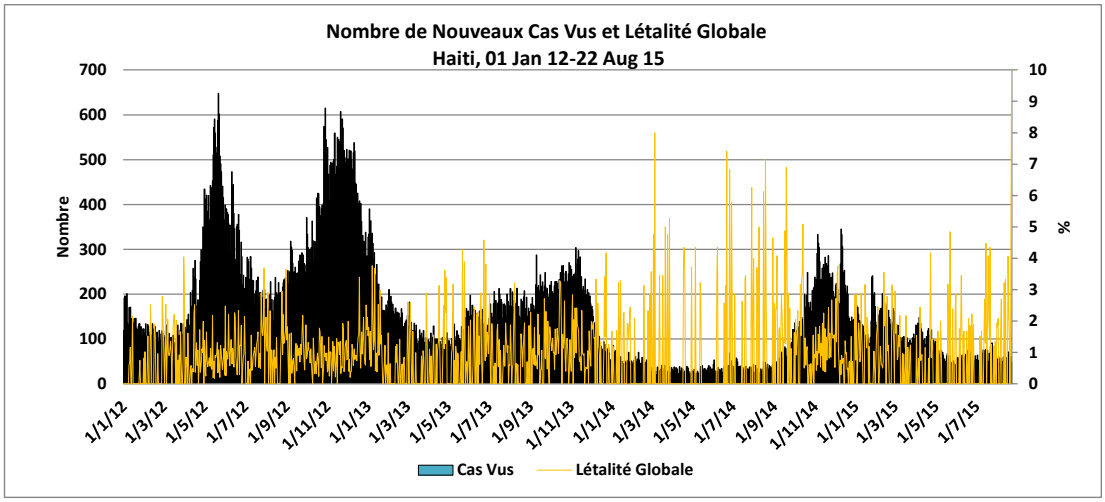
Nombre de Nouveaux Cas Vus et Létalité Globale
Haiti, 01 Jan 12-22 Aug 15
Nombre
%
Cas Vus
Létalité Globale

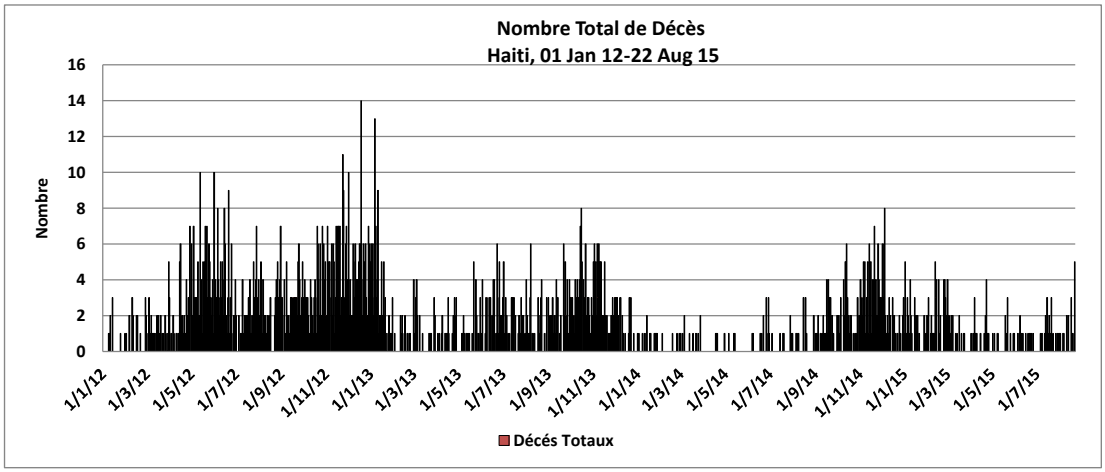
Nombre Total de Décès
Haiti, 01 Jan 12-22 Aug 15
Nombre
Décés Totaux

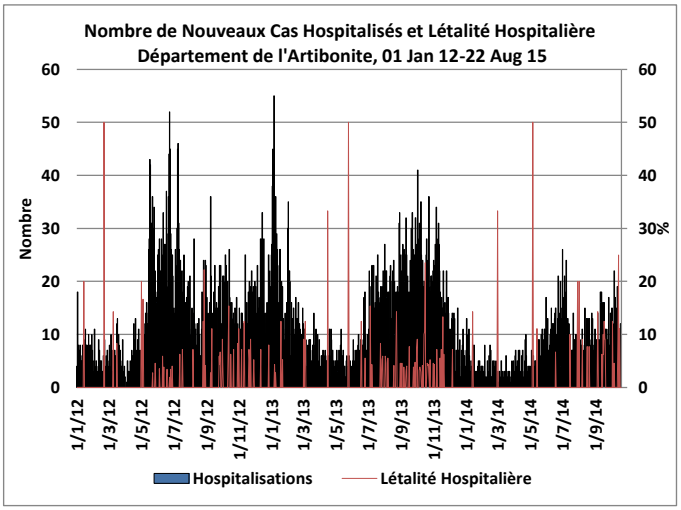
Nombre de Nouveaux Cas Hospitalisés et Létalité Hospitalière
Département de l'Artibonite, 01 Jan 12-22 Aug 15
Nombre
%
Hospitalisations
Létalité Hospitalière

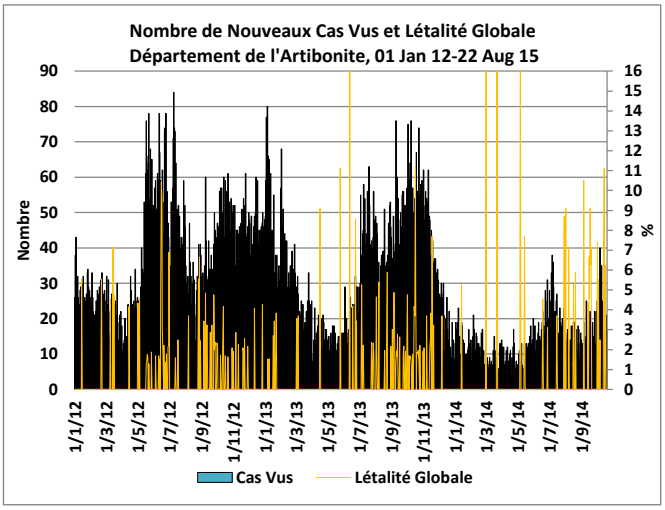
Nombre de Nouveaux Cas Vus et Létalité Globale
Département de l'Artibonite, 01 Jan 12-22 Aug 15
Nombre
%
Cas Vus
Létalité Globale

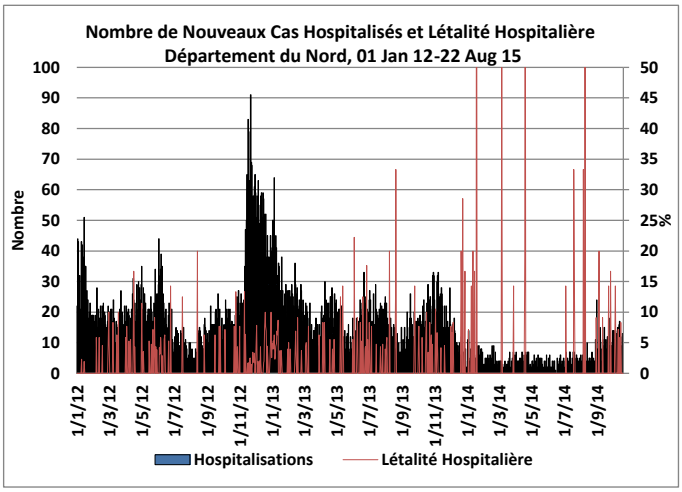
Nombre de Nouveaux Cas Hospitalisés et Létalité Hospitalière
Département du Nord, 01 Jan 12-22 Aug 15
Nombre
%
Hospitalisations
Létalité Hospitalière

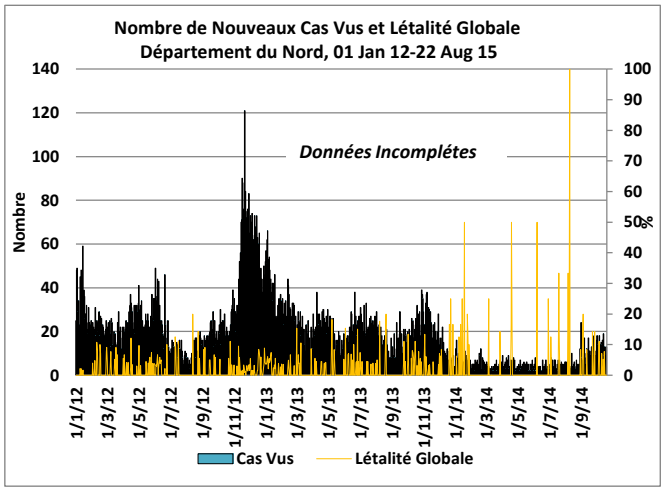
Nombre de Nouveaux Cas Vus et Létalité Globale
Département du Nord, 01 Jan 12-22 Aug 15
Données Incomplétes
Nombre
%
Cas Vus
Létalité Globale

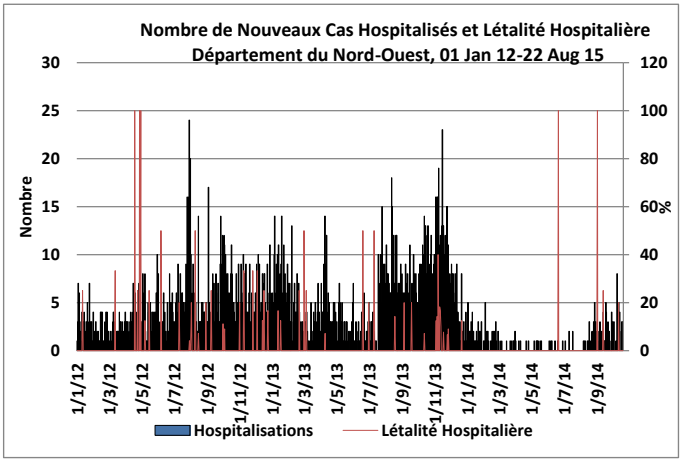
Nombre de Nouveaux Cas Hospitalisés et Létalité Hospitalière
Département du Nord-Ouest, 01 Jan 12-22 Aug 15
Nombre
%
Hospitalisations
Létalité Hospitalière

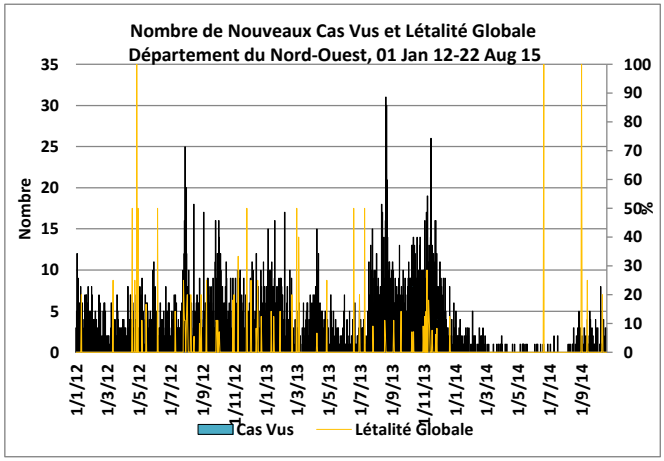
Nombre de Nouveaux Cas Vus et Létalité Globale
Département du Nord-Ouest, 01 Jan 12-22 Aug 15
Nombre
%
Cas Vus
Létalité Globale

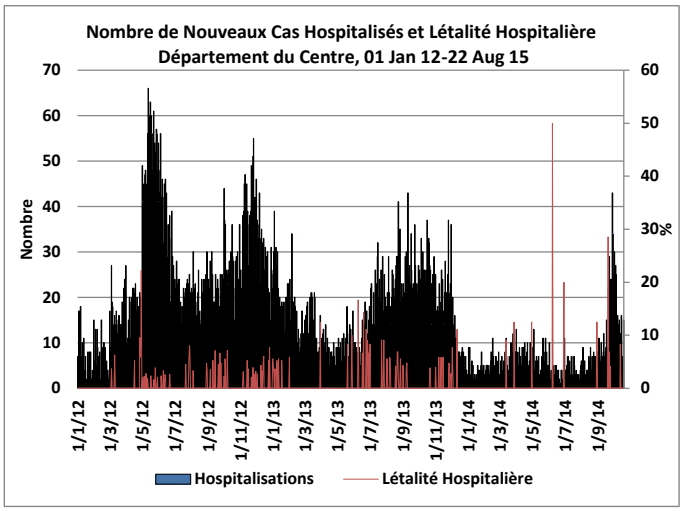

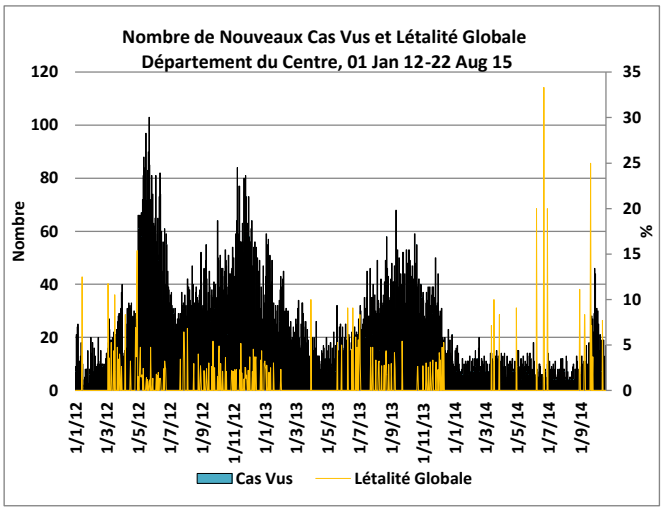

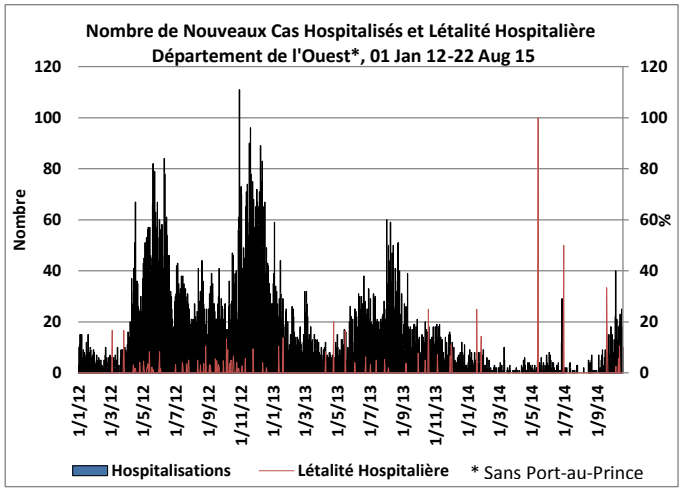

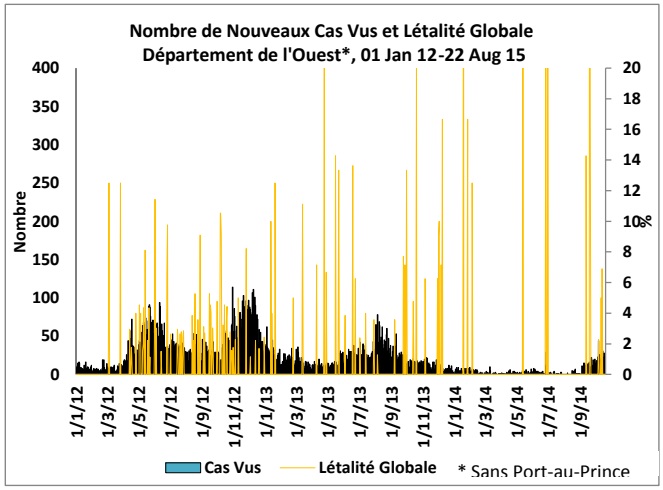

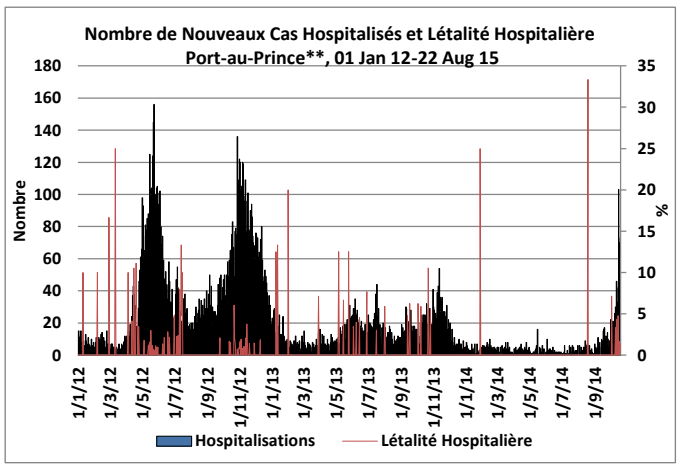

** Port-au-Prince: Carrefour, Cité Soleil, Delmas, Kenscoff, Petion Ville, Port-au-Prince, et Tabarre

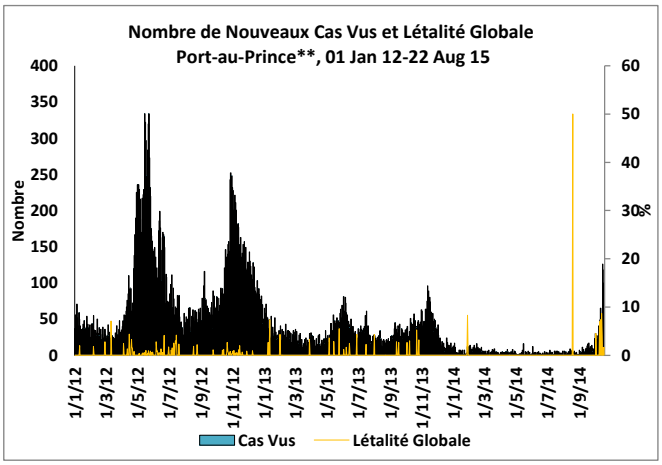

** Port-au-Prince: Carrefour, Cité Soleil, Delmas, Kenscoff, Petion Ville, Port-au-Prince, et Tabarre

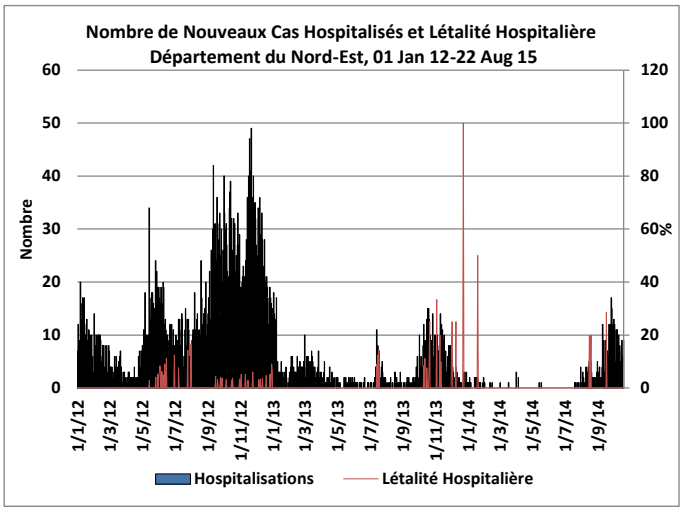
Nombre de Nouveaux Cas Hospitalisés et Létalité Hospitalière
Département du Nord-Est, 01 Jan 12-22 Aug 15
Nombre
%
Hospitalisations
Létalité Hospitalière

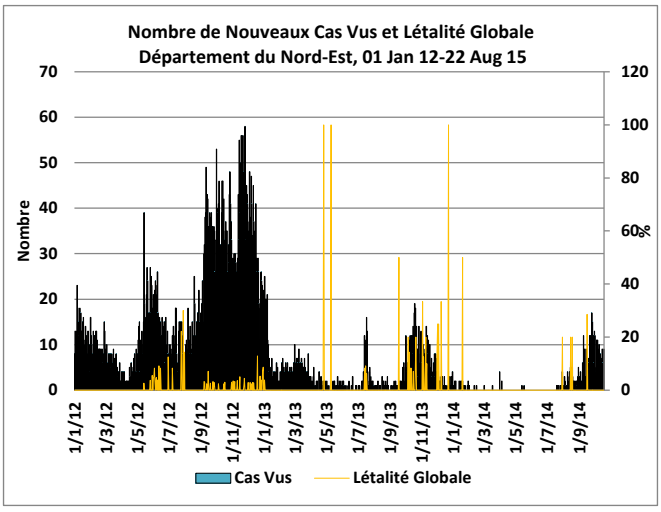
Nombre de Nouveaux Cas Vus et Létalité Globale
Département du Nord-Est, 01 Jan 12-22 Aug 15
Nombre
%
Cas Vus
Létalité Globale

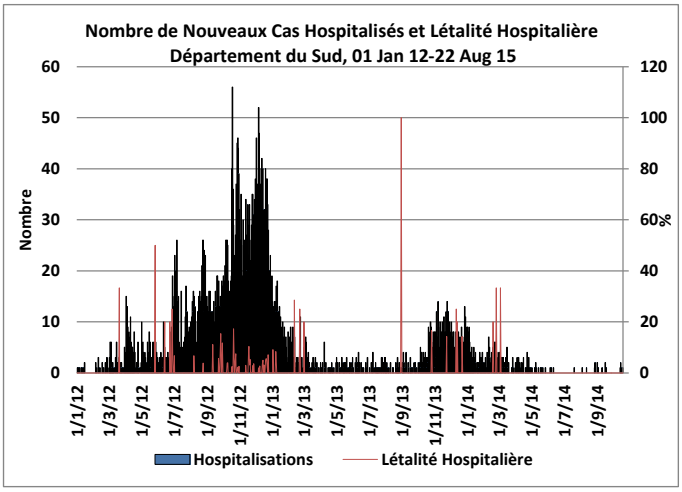
Nombre de Nouveaux Cas Hospitalisés et Létalité Hospitalière
Département du Sud, 01 Jan 12-22 Aug 15
Nombre
%
Hospitalisations
Létalité Hospitalière

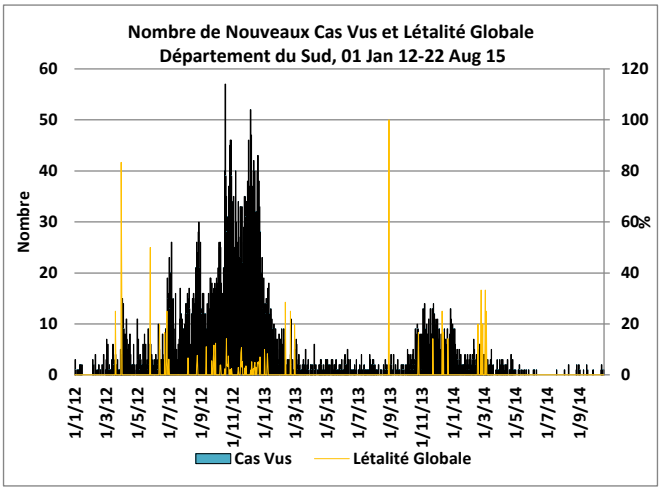
Nombre de Nouveaux Cas Vus et Létalité Globale
Département du Sud, 01 Jan 12-22 Aug 15
Nombre
%
Cas Vus
Létalité Globale

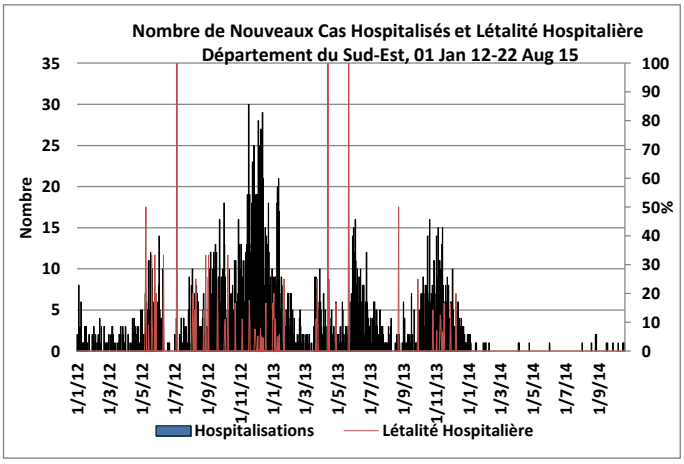
Nombre de Nouveaux Cas Hospitalisés et Létalité Hospitalière
Département du Sud-Est, 01 Jan 12-22 Aug 15
Nombre
%
Hospitalisations
Létalité Hospitalière

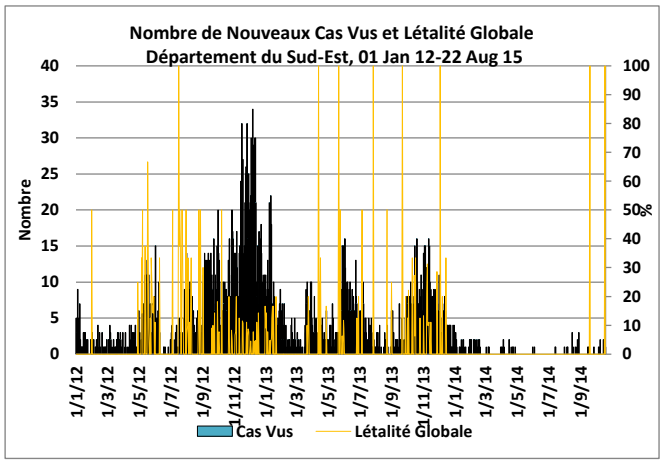
Nombre de Nouveaux Cas Vus et Létalité Globale
Département du Sud-Est, 01 Jan 12-22 Aug 15
Nombre
%
Cas Vus
Létalité Globale

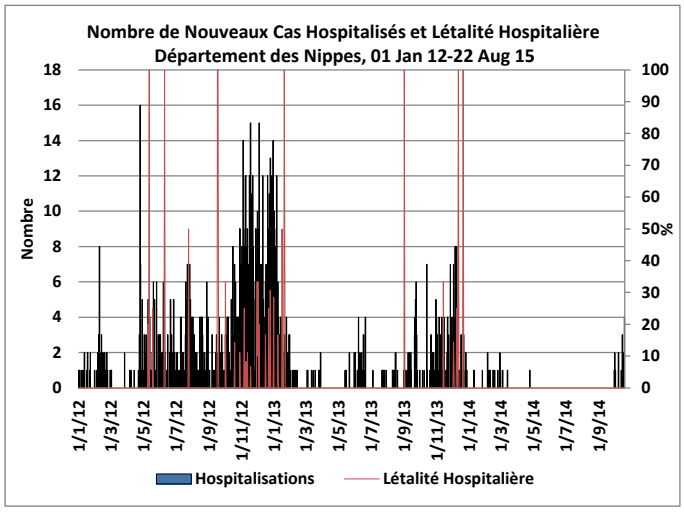
Nombre de Nouveaux Cas Hospitalisés et Létalité Hospitalière
Département des Nippes, 01 Jan 12-22 Aug 15
Nombre
%
Hospitalisations
Létalité Hospitalière

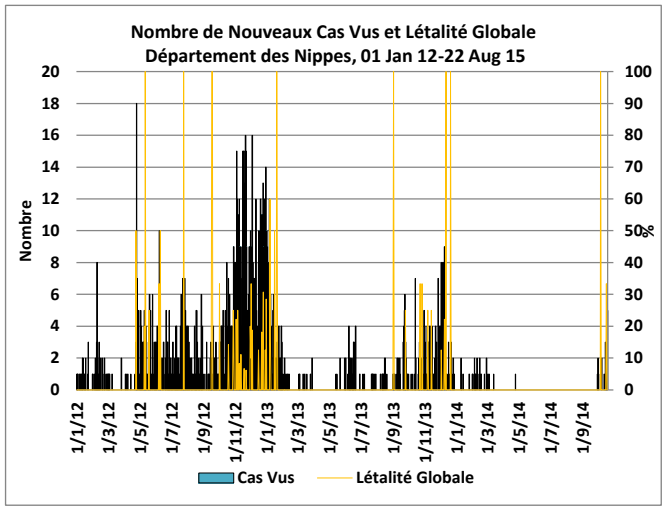
Nombre de Nouveaux Cas Vus et Létalité Globale
Département des Nippes, 01 Jan 12-22 Aug 15
Nombre
%
Cas Vus
Létalité Globale

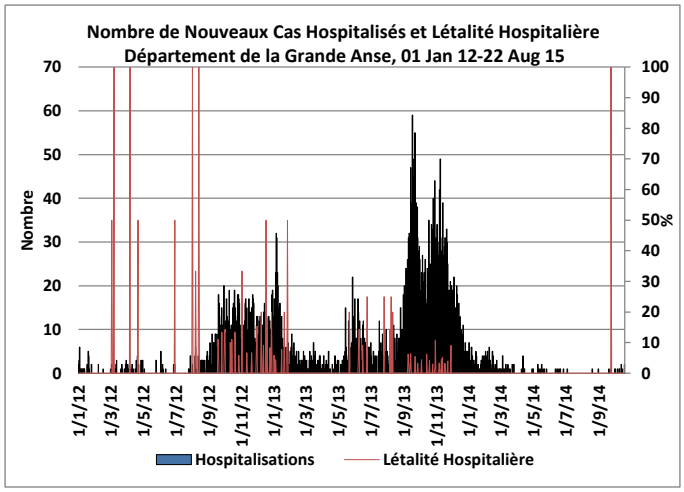
Nombre de Nouveaux Cas Hospitalisés et Létalité Hospitalière
Département de la Grande Anse, 01 Jan 12-22 Aug 15
Nombre
%
Hospitalisations
Létalité Hospitalière

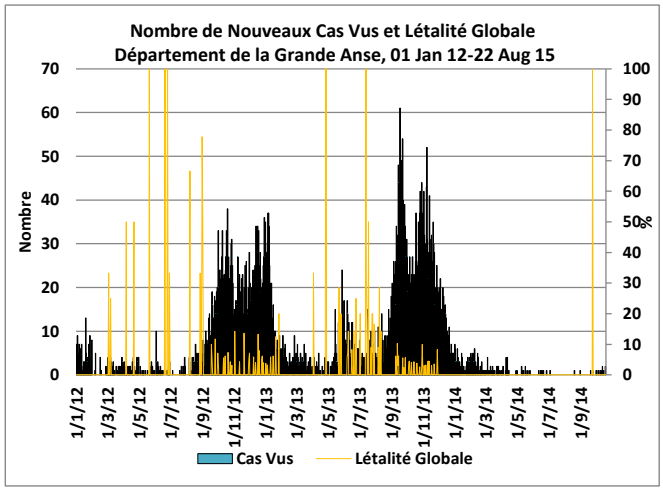
Nombre de Nouveaux Cas Vus et Létalité Globale
Département de la Grande Anse, 01 Jan 12-22 Aug 15
Nombre
%
Cas Vus
Létalité Globale