MINISTERE DE LA SANTE PUBLIQUE ET DE LA POPULATION (MSPP)
RAPPORT DE CAS **23 février 2016**

	5 ans et +		Tout âge	
	Cumulatif jusqu'à la date selectionnée	Journalier	Cumulatif jusqu'à la date selectionnée	Journalier
Cas Vus	663073	90	771829	113
Cas Hospitalisés	395687	76	448681	94
Exéatés	390303	76	442708	94
Décès Institutionnels	5384	0	5973	0
Décès Communautaires	3104	0	3261	0
Décès Totaux	8488	0	9234	0
Létalité Hospitalière	1.4%	0.0%	1.3%	0.0%
Létalité Globale	1.3%	0.0%	1.2%	0.0%

	5 ans et +							
	Cumulatif jusqu'à la date selectionnée (Journalier)							
Departement	Cas Vus	Cas Hospitalisés	Exéatés	Décès Institutionnels	Décès Communautaires	Décès Totaux	Létalité Hospitalière	Létalité Globale
Artibonite	119144 (13)	47372 (8)	46598 (8)	774 (0)	610 (0)	1384 (0)	1.6%	1.2%
Centre	70870 (6)	37935 (6)	37487 (6)	448 (0)	320 (0)	768 (0)	1.2%	1.1%
Grande Anse	28659 (1)	21193 (1)	20734 (1)	459 (0)	574 (0)	1033 (0)	2.2%	3.5%
Nippes	9184 (5)	6816 (5)	6672 (5)	144 (0)	134 (0)	278 (0)	2.1%	3.0%
Nord	71612 (15)	64258 (15)	63196 (15)	1062 (0)	122 (0)	1184 (0)	1.7%	1.7%
Nord Ouest	30998 (11)	20737 (11)	20430 (11)	307 (0)	158 (0)	465 (0)	1.5%	1.5%
Nord Est	30785 (6)	20102 (6)	19896 (6)	206 (0)	182 (0)	388 (0)	1.0%	1.3%
Ouest**	81028 (10)	55376 (6)	54656 (6)	720 (0)	280 (0)	1001 (0)	1.3%	1.2%
Port-au-Prince***	173591 (23)	87745 (18)	87006 (18)	739 (0)	307 (0)	1045 (0)	0.8%	0.6%
Sud	34054 (0)	22926 (0)	22633 (0)	293 (0)	77 (0)	370 (0)	1.3%	1.1%
Sud Est	12929 (0)	11227 (0)	10995 (0)	232 (0)	340 (0)	572 (0)	2.1%	4.3%

	Tout âge							
	Cumulatif jusqu'à la date selectionnée (Journalier)							
Departement	Cas Vus	Cas Hospitalisés	Exéatés	Décès Institutionnels	Décès Communautaires	Décès Totaux	Létalité Hospitalière	Létalité Globale
Artibonite	142048 (13)	55613 (8)	54750 (8)	863 (0)	610 (0)	1473 (0)	1.6%	1.0%
Centre	84881 (9)	45478 (9)	44989 (9)	489 (0)	336 (0)	825 (0)	1.1%	1.0%
Grande Anse	31325 (1)	22940 (1)	22439 (1)	501 (0)	602 (0)	1103 (0)	2.2%	3.5%
Nippes	9861 (7)	7335 (5)	7182 (5)	153 (0)	138 (0)	291 (0)	2.1%	2.9%
Nord	78339 (22)	69804 (19)	68701 (19)	1103 (0)	127 (0)	1230 (0)	1.6%	1.6%
Nord Ouest	35340 (12)	23672 (12)	23305 (12)	367 (0)	170 (0)	537 (0)	1.6%	1.5%
Nord Est	35823 (7)	22813 (7)	22587 (7)	226 (0)	197 (0)	423 (0)	1.0%	1.2%
Ouest**	96420 (17)	65576 (13)	64732 (13)	844 (0)	319 (0)	1163 (0)	1.3%	1.2%
Port-au-Prince***	206004 (25)	98259 (20)	97394 (20)	865 (0)	332 (0)	1196 (0)	0.9%	0.6%
Sud	36998 (0)	24940 (0)	24627 (0)	313 (0)	83 (0)	396 (0)	1.3%	1.1%
Sud Est	14042 (0)	12194 (0)	11944 (0)	250 (0)	347 (0)	597 (0)	2.1%	4.1%

** Sans Port-au-Prince * Non Rapportées
*** Port-au-Prince: Carrefour, Cité Soleil, Delmas, Kenscoff, Petion Ville, Port-au-Prince, et Tabarre
( ) : Nombre de Nouveaux Cas
" " Données Incomplètes ""

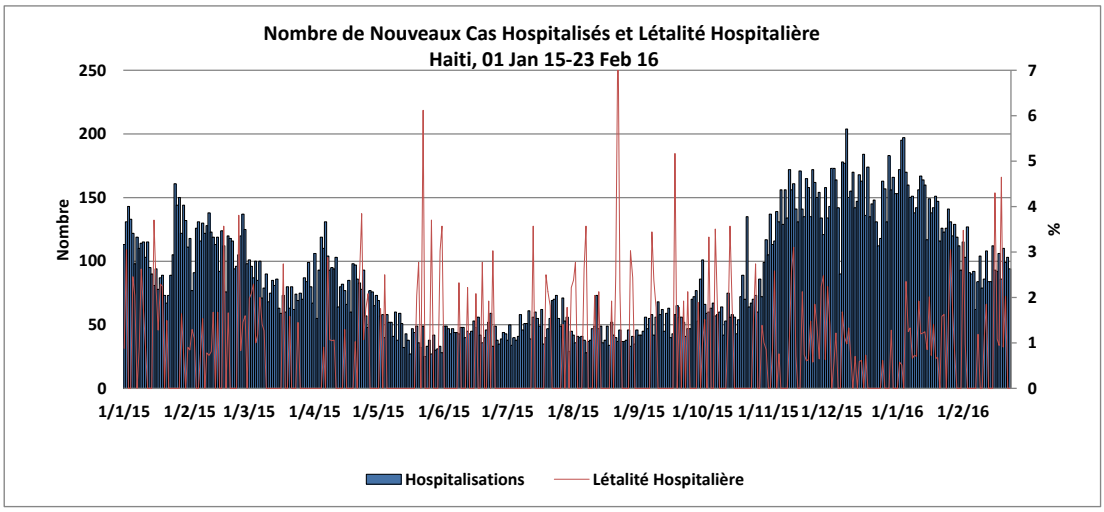
Nombre de Nouveaux Cas Hospitalisés et Létalité Hospitalière
Haiti, 01 Jan 15-23 Feb 16
Nombre
%
250
200
150
100
50
0
7
6
5
4
3
2
1
0
1/1/15 1/2/15 1/3/15 1/4/15 1/5/15 1/6/15 1/7/15 1/8/15 1/9/15 1/10/15 1/11/15 1/12/15 1/1/16 1/2/16
Hospitalisations
Létalité Hospitalière

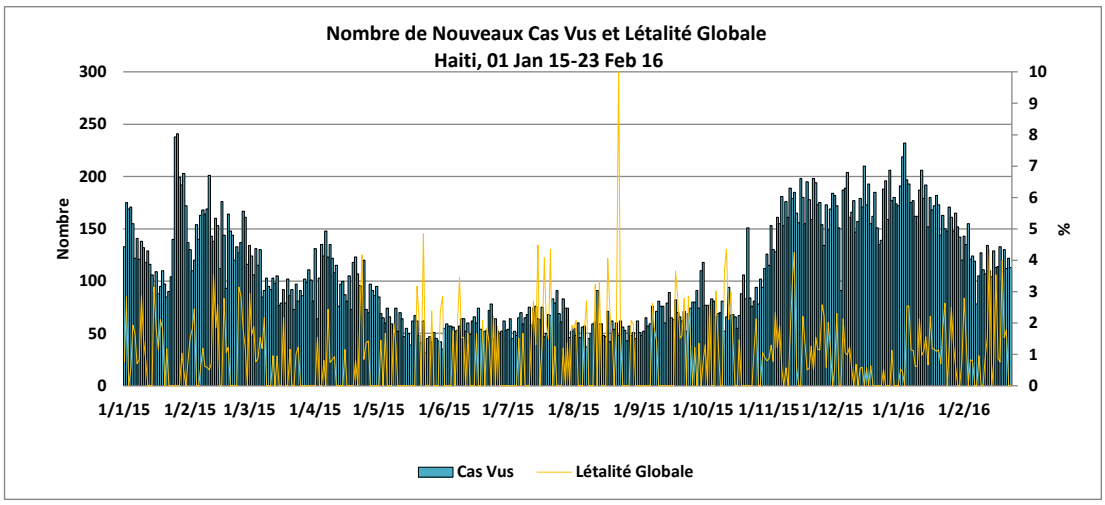
Nombre de Nouveaux Cas Vus et Létalité Globale
Haiti, 01 Jan 15-23 Feb 16
Nombre
%
300
250
200
150
100
50
0
10
9
8
7
6
5
4
3
2
1
0
1/1/15 1/2/15 1/3/15 1/4/15 1/5/15 1/6/15 1/7/15 1/8/15 1/9/15 1/10/15 1/11/15 1/12/15 1/1/16 1/2/16
Cas Vus
Létalité Globale

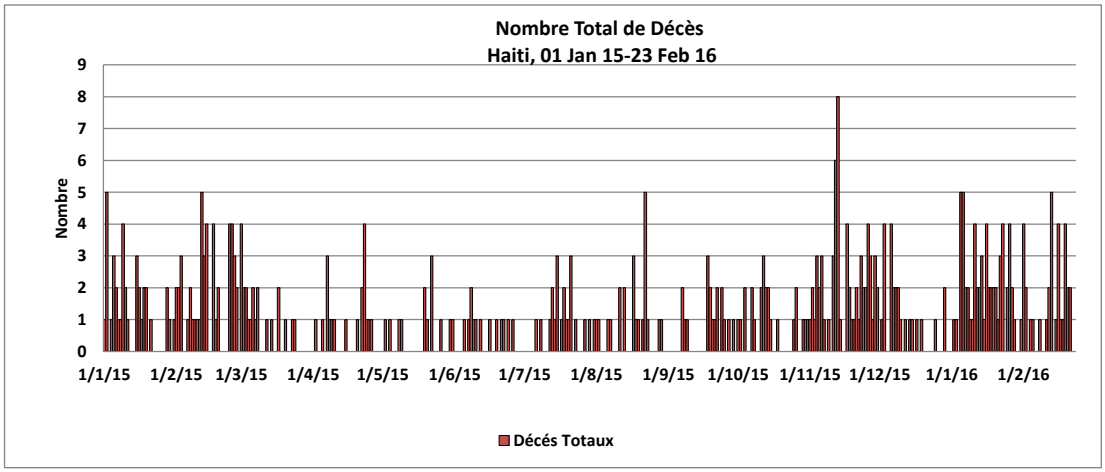
Nombre Total de Décès
Haiti, 01 Jan 15-23 Feb 16
Nombre
9
8
7
6
5
4
3
2
1
0
1/1/15 1/2/15 1/3/15 1/4/15 1/5/15 1/6/15 1/7/15 1/8/15 1/9/15 1/10/15 1/11/15 1/12/15 1/1/16 1/2/16
Décés Totaux

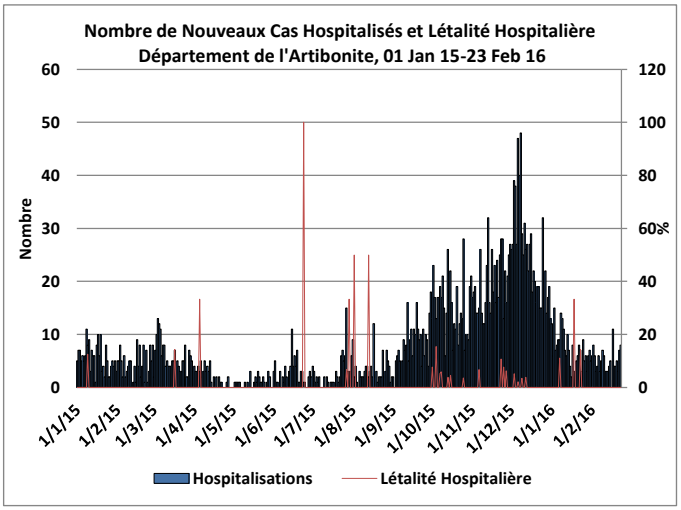
Nombre de Nouveaux Cas Hospitalisés et Létalité Hospitalière
Département de l'Artibonite, 01 Jan 15-23 Feb 16
Nombre
%
Hospitalisations
Létalité Hospitalière

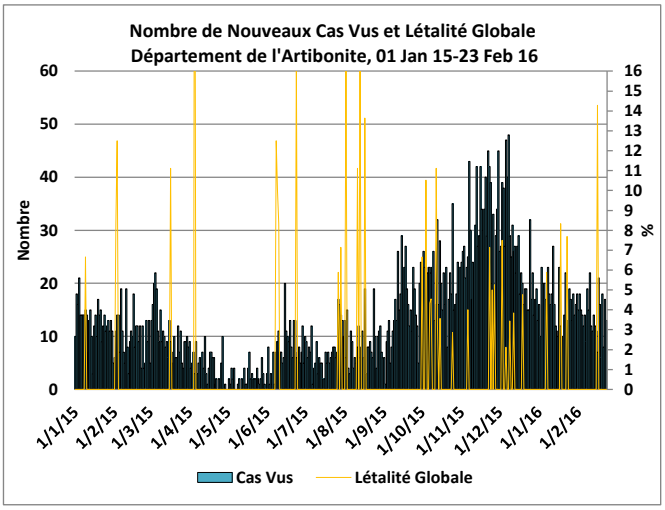
Nombre de Nouveaux Cas Vus et Létalité Globale
Département de l'Artibonite, 01 Jan 15-23 Feb 16
Nombre
%
Cas Vus
Létalité Globale

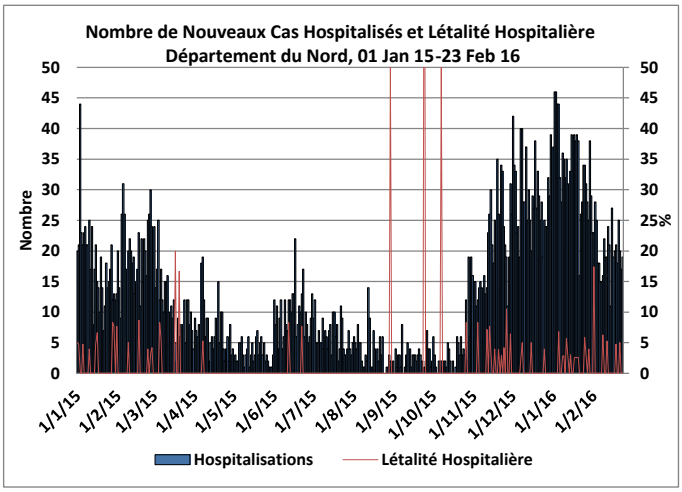
Nombre de Nouveaux Cas Hospitalisés et Létalité Hospitalière
Département du Nord, 01 Jan 15-23 Feb 16
Nombre
%
Hospitalisations
Létalité Hospitalière

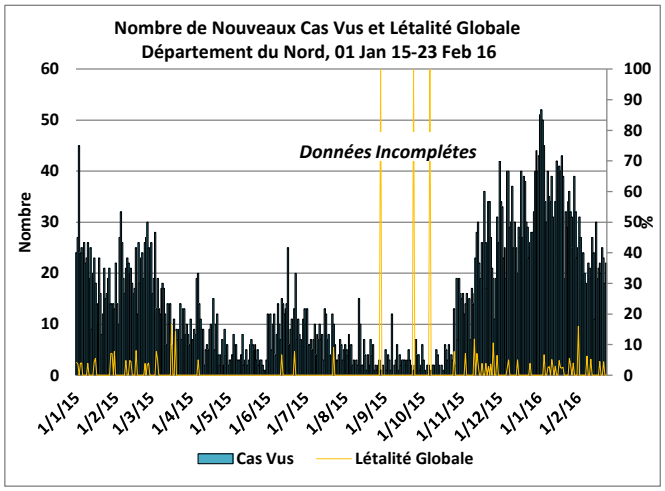
Nombre de Nouveaux Cas Vus et Létalité Globale
Département du Nord, 01 Jan 15-23 Feb 16
Données Incomplétes
Nombre
%
Cas Vus
Létalité Globale

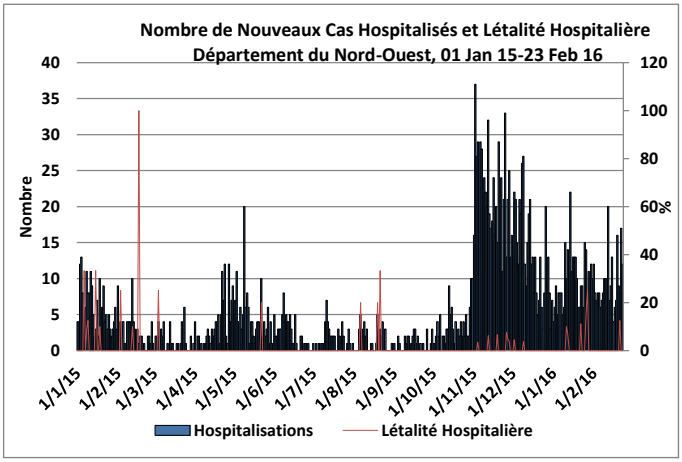
Nombre de Nouveaux Cas Hospitalisés et Létalité Hospitalière
Département du Nord-Ouest, 01 Jan 15-23 Feb 16
Nombre
%
Hospitalisations
Létalité Hospitalière

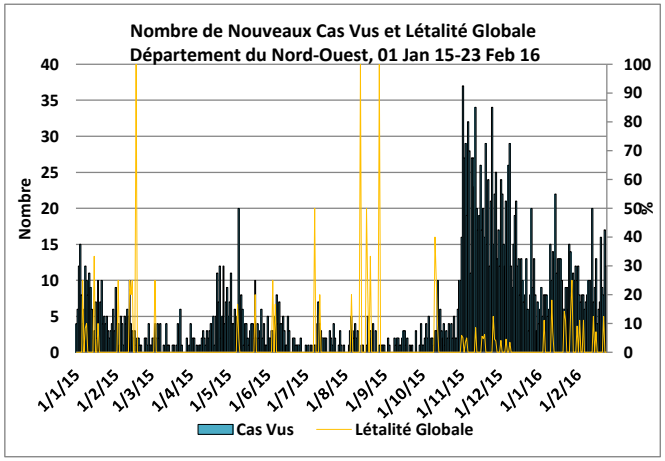
Nombre de Nouveaux Cas Vus et Létalité Globale
Département du Nord-Ouest, 01 Jan 15-23 Feb 16
Nombre
%
Cas Vus
Létalité Globale

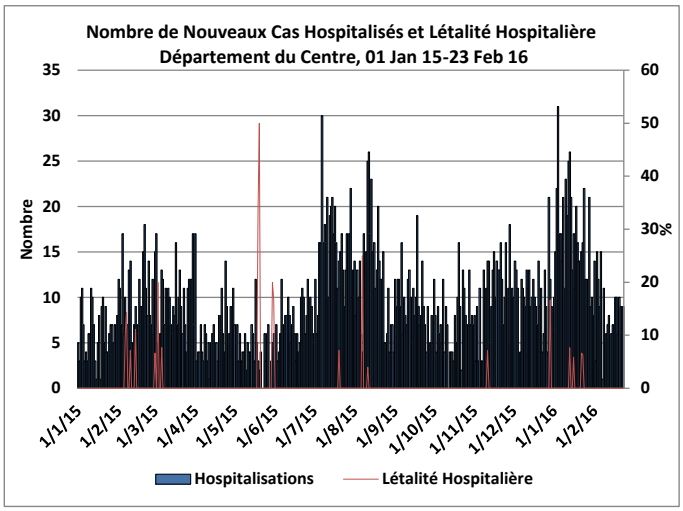

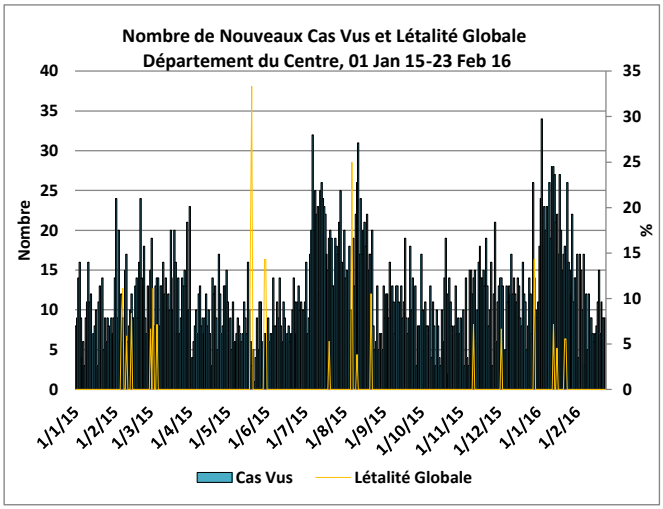

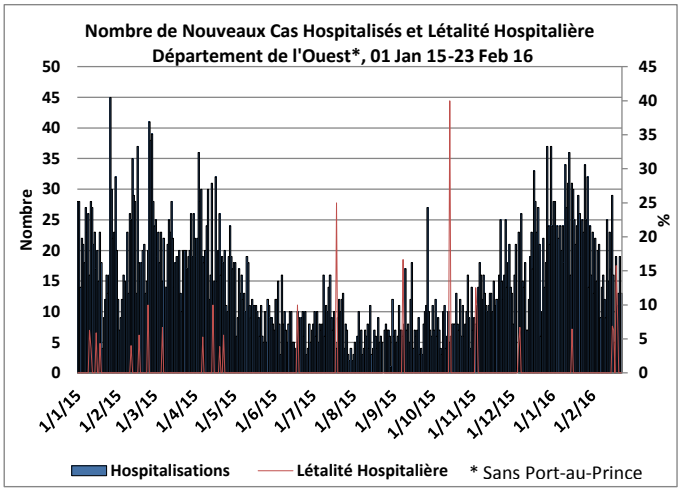

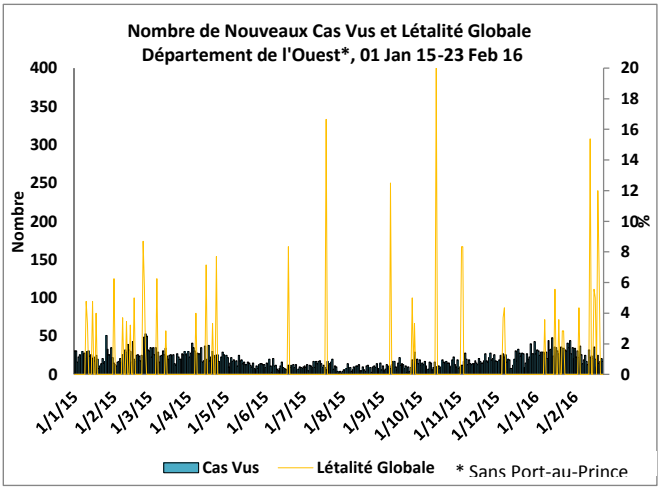

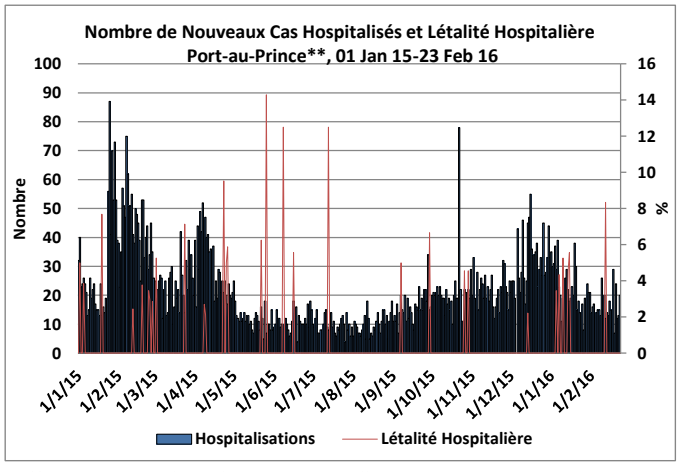

** Port-au-Prince: Carrefour, Cité Soleil, Delmas, Kenscoff, Petion Ville, Port-au-Prince, et Tabarre

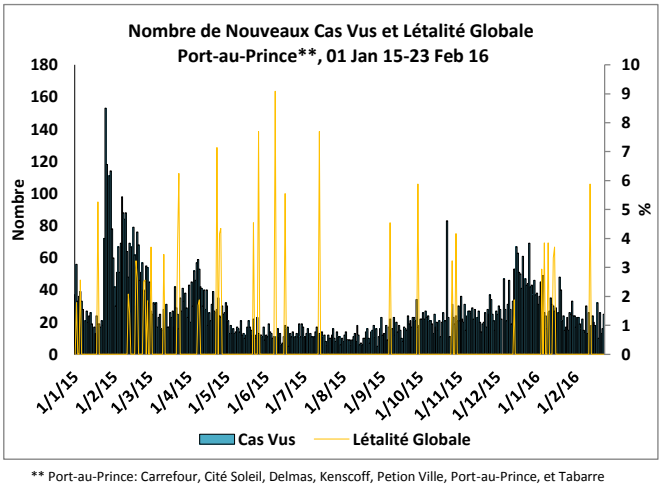

** Port-au-Prince: Carrefour, Cité Soleil, Delmas, Kenscoff, Petion Ville, Port-au-Prince, et Tabarre

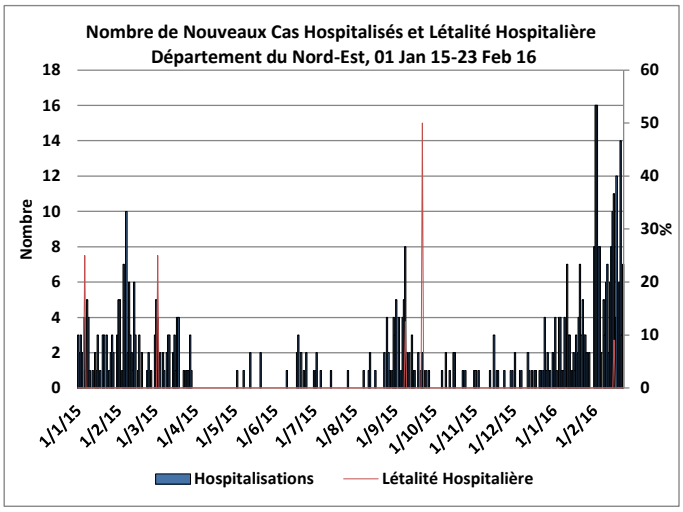
Nombre de Nouveaux Cas Hospitalisés et Létalité Hospitalière
Département du Nord-Est, 01 Jan 15-23 Feb 16
Nombre
%
Hospitalisations
Létalité Hospitalière

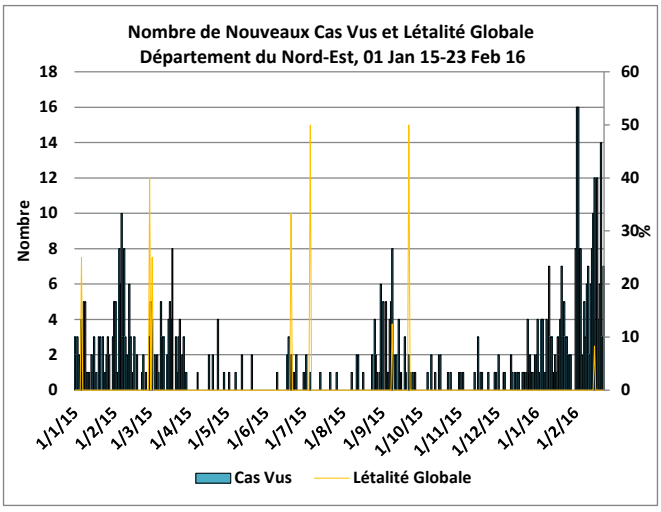
Nombre de Nouveaux Cas Vus et Létalité Globale
Département du Nord-Est, 01 Jan 15-23 Feb 16
Nombre
%
Cas Vus
Létalité Globale

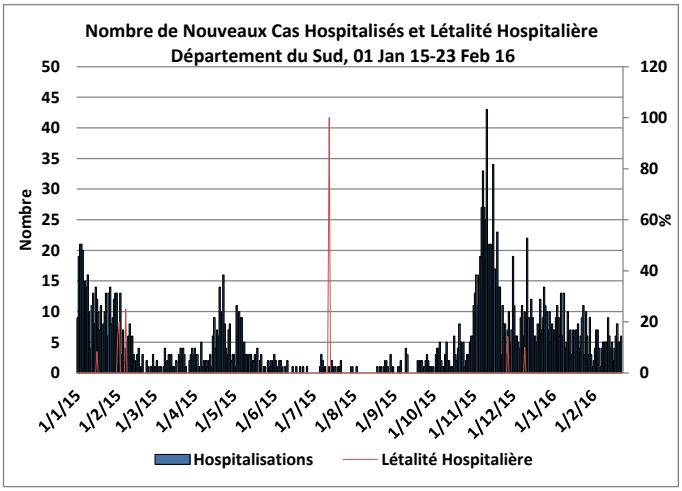
Nombre de Nouveaux Cas Hospitalisés et Létalité Hospitalière
Département du Sud, 01 Jan 15-23 Feb 16
Nombre
%
Hospitalisations
Létalité Hospitalière

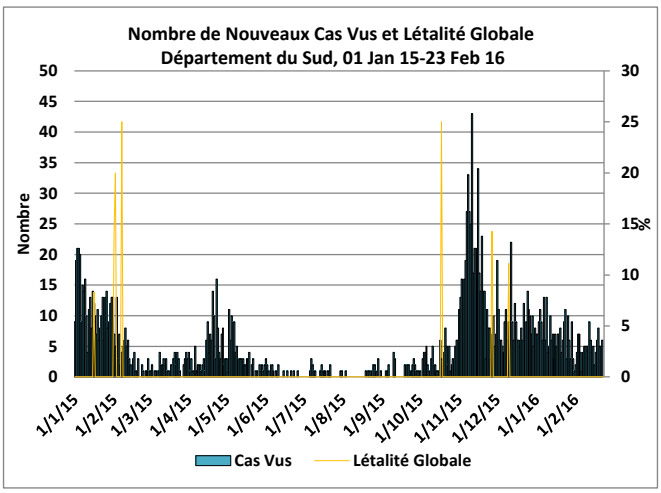
Nombre de Nouveaux Cas Vus et Létalité Globale
Département du Sud, 01 Jan 15-23 Feb 16
Nombre
%
Cas Vus
Létalité Globale

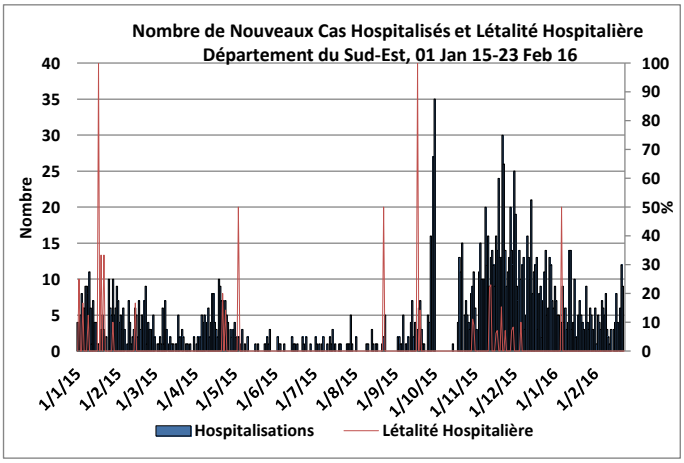
Nombre de Nouveaux Cas Hospitalisés et Létalité Hospitalière
Département du Sud-Est, 01 Jan 15-23 Feb 16
Nombre
%
Hospitalisations
Létalité Hospitalière

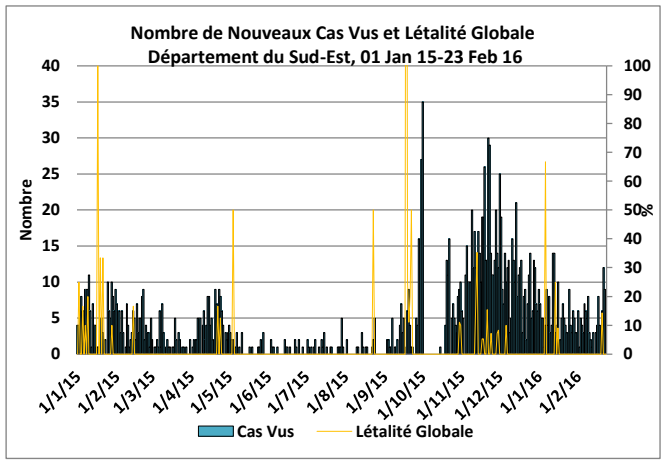
Nombre de Nouveaux Cas Vus et Létalité Globale
Département du Sud-Est, 01 Jan 15-23 Feb 16
Nombre
%
Cas Vus
Létalité Globale

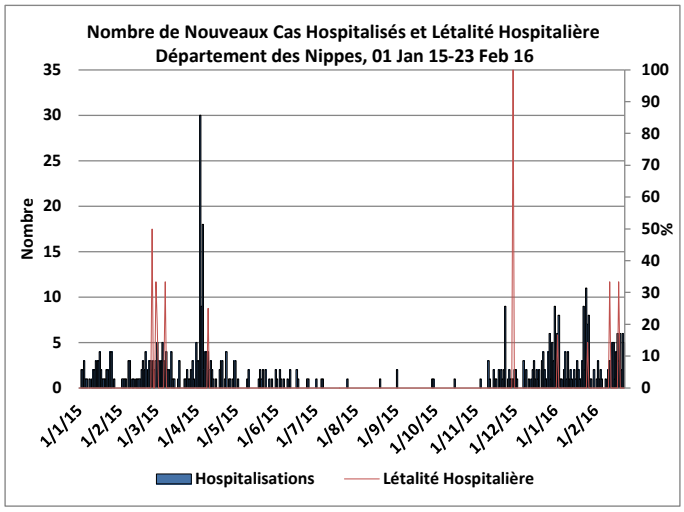
Nombre de Nouveaux Cas Hospitalisés et Létalité Hospitalière
Département des Nippes, 01 Jan 15-23 Feb 16
Nombre
%
Hospitalisations
Létalité Hospitalière

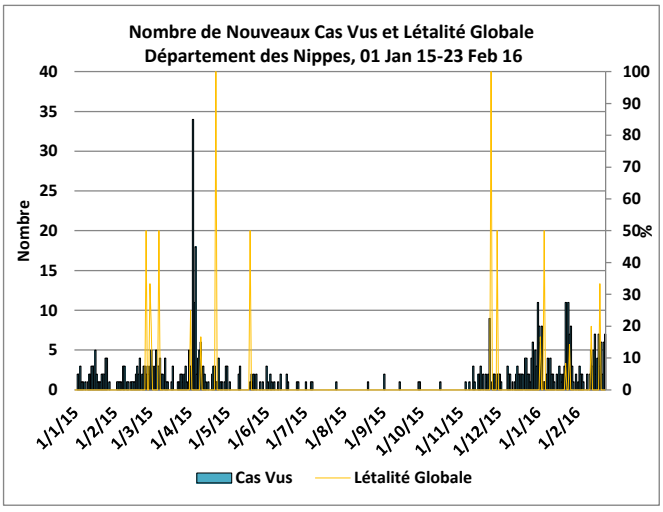
Nombre de Nouveaux Cas Vus et Létalité Globale
Département des Nippes, 01 Jan 15-23 Feb 16
Nombre
%
Cas Vus
Létalité Globale

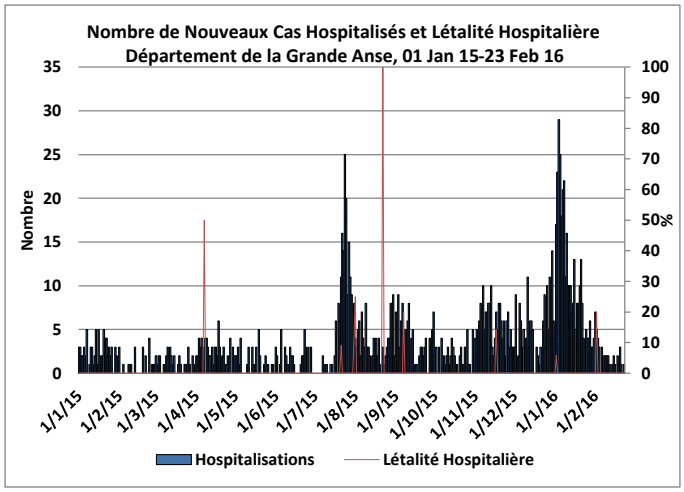
Nombre de Nouveaux Cas Hospitalisés et Létalité Hospitalière
Département de la Grande Anse, 01 Jan 15-23 Feb 16
Nombre
%
Hospitalisations
Létalité Hospitalière

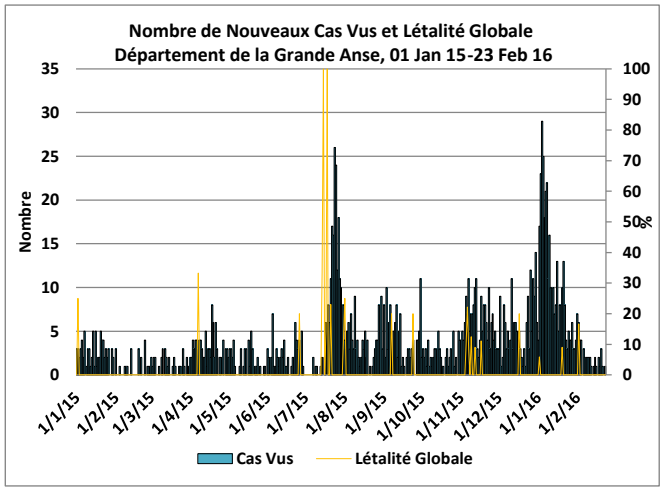
Nombre de Nouveaux Cas Vus et Létalité Globale
Département de la Grande Anse, 01 Jan 15-23 Feb 16
Nombre
%
Cas Vus
Létalité Globale