MINISTERE DE LA SANTE PUBLIQUE ET DE LA POPULATION (MSPP)
RAPPORT DE CAS 9 septembre 2011

	5 ans et +		Tout âge	
	Cumulatif jusqu'à la date selectionnée	Journalier	Cumulatif jusqu'à la date selectionnée	Journalier
Cas Vus	392939	486	447905	537
Cas Hospitalisés	213511	268	238024	290
Exéatés	209915	267	234056	289
Décès Institutionnels	3596	1	3968	1
Décès Communautaires	2255	0	2351	0
Décès Totaux	5851	1	6319	1
Létalité Hospitalière	1.7%	0.4%	1.7%	0.3%
Létalité Globale	1.5%	0.2%	1.4%	0.2%

	5 ans et +							
	Cumulatif jusqu'à la date selectionnée (Journalier)							
Departement	Cas Vus	Cas Hospitalisés	Exéatés	Décès Institutionnels	Décès Communautaires	Décès Totaux	Létalité Hospitalière	Létalité Globale
Artibonite	83307 (93)	31220 (43)	30628 (43)	592 (0)	532 (0)	1124 (0)	1.9%	1.3%
Centre	36857 (20)	17254 (15)	16970 (15)	284 (0)	222 (0)	506 (0)	1.6%	1.4%
Grande Anse‡	18917 (8)	13622 (6)	13259 (6)	363 (0)	486 (0)	849 (0)	2.7%	4.4%
Nippes	5173 (28)	3345 (24)	3269 (24)	76 (0)	99 (0)	175 (0)	2.3%	3.3%
Nord‡	32787 (32)	32787 (31)	32122 (30)	665 (1)	51 (0)	716 (1)	2.0%	2.2%
Nord Ouest	22606 (18)	13680 (10)	13475 (10)	205 (0)	105 (0)	310 (0)	1.5%	1.4%
Nord Est	16749 (8)	10603 (8)	10474 (8)	129 (0)	149 (0)	278 (0)	1.2%	1.6%
Ouest*	48479 (71)	29353 (33)	28842 (33)	511 (0)	174 (0)	685 (0)	1.7%	1.4%
Port-au-Prince**	99577 (85)	45077 (33)	44615 (33)	462 (0)	200 (0)	662 (0)	1.0%	0.7%
Sud‡	19220 (101)	11460 (44)	11265 (44)	195 (0)	53 (0)	248 (0)	1.7%	1.3%
Sud Est	5645 (22)	5110 (21)	4996 (21)	114 (0)	184 (0)	298 (0)	2.2%	5.1%

	Tout âge							
	Cumulatif jusqu'à la date selectionnée (Journalier)							
Departement	Cas Vus	Cas Hospitalisés	Exéatés	Décès Institutionnels	Décès Communautaires	Décès Totaux	Létalité Hospitalière	Létalité Globale
Artibonite	98374 (110)	36686 (51)	36023 (51)	663 (0)	532 (0)	1195 (0)	1.8%	1.2%
Centre	41176 (23)	19608 (18)	19312 (18)	296 (0)	229 (0)	525 (0)	1.5%	1.3%
Grande Anse‡	20637 (8)	14687 (6)	14297 (6)	390 (0)	509 (0)	899 (0)	2.7%	4.3%
Nippes	5553 (29)	3618 (24)	3538 (24)	80 (0)	99 (0)	179 (0)	2.2%	3.2%
Nord‡	35280 (36)	35280 (35)	34598 (34)	682 (1)	52 (0)	734 (1)	1.9%	2.1%
Nord Ouest	25691 (19)	15595 (11)	15351 (11)	244 (0)	110 (0)	354 (0)	1.6%	1.4%
Nord Est	19547 (9)	12077 (8)	11935 (8)	142 (0)	162 (0)	304 (0)	1.2%	1.5%
Ouest*	54280 (78)	32443 (36)	31863 (36)	580 (0)	187 (0)	767 (0)	1.8%	1.4%
Port-au-Prince**	116087 (100)	49192 (36)	48639 (36)	553 (0)	220 (0)	773 (0)	1.1%	0.7%
Sud‡	20759 (102)	12386 (44)	12173 (44)	213 (0)	61 (0)	274 (0)	1.7%	1.3%
Sud Est	6103 (23)	5526 (21)	5401 (21)	125 (0)	190 (0)	315 (0)	2.3%	5.0%

‡ Données Incomplétes
* Sans Port-au-Prince
** Port-au-Prince: Carrefour, Cité Soleil, Delmas, Kenscoff, Petion Ville, Port-au-Prince, et Tabarre

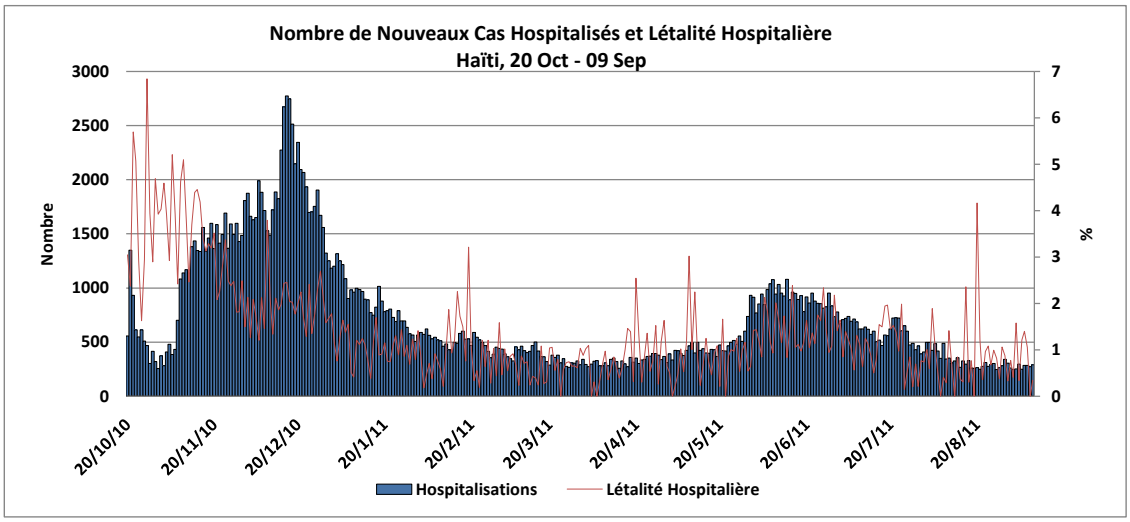
Nombre de Nouveaux Cas Hospitalisés et Létalité Hospitalière
Haïti, 20 Oct - 09 Sep
Nombre
%
3000
2500
2000
1500
1000
500
0
7
6
5
4
3
2
1
0
20/10/10
20/11/10
20/12/10
20/1/11
20/2/11
20/3/11
20/4/11
20/5/11
20/6/11
20/7/11
20/8/11
Hospitalisations
Létalité Hospitalière

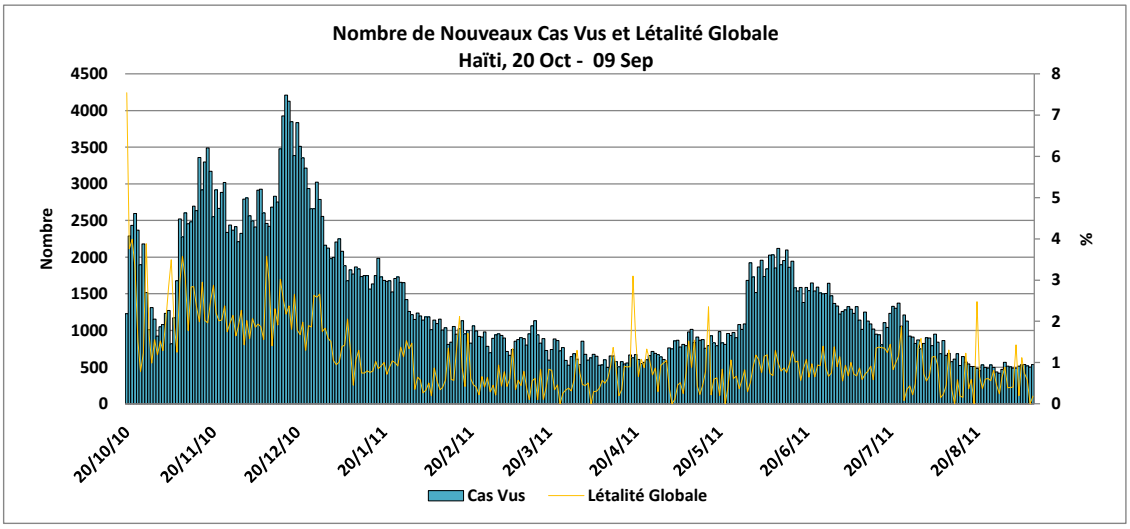
Nombre de Nouveaux Cas Vus et Létalité Globale
Haïti, 20 Oct - 09 Sep
Nombre
%
4500
4000
3500
3000
2500
2000
1500
1000
500
0
8
7
6
5
4
3
2
1
0
20/10/10
20/11/10
20/12/10
20/1/11
20/2/11
20/3/11
20/4/11
20/5/11
20/6/11
20/7/11
20/8/11
Cas Vus
Létalité Globale

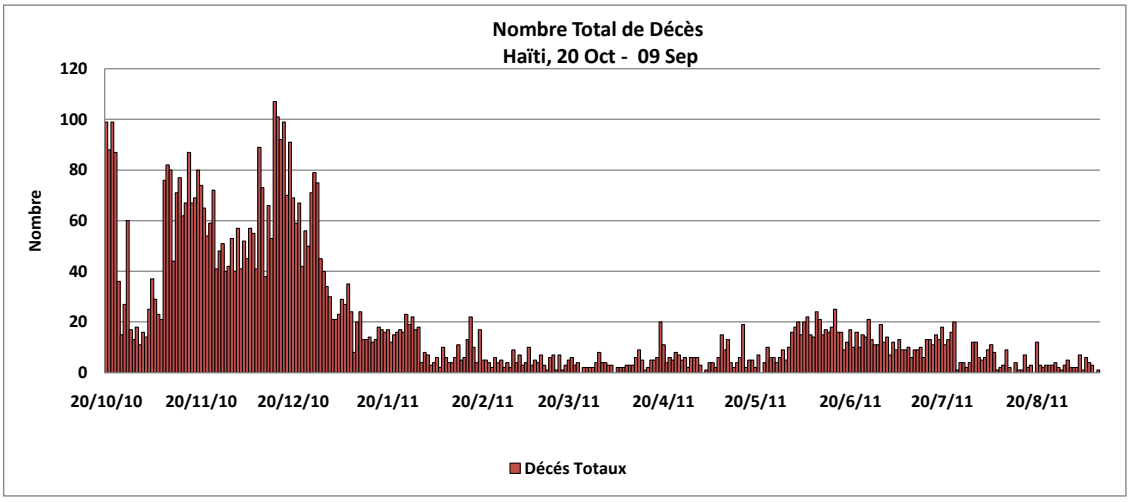
Nombre Total de Décès
Haïti, 20 Oct - 09 Sep
Nombre
120
100
80
60
40
20
0
20/10/10
20/11/10
20/12/10
20/1/11
20/2/11
20/3/11
20/4/11
20/5/11
20/6/11
20/7/11
20/8/11
Décés Totaux

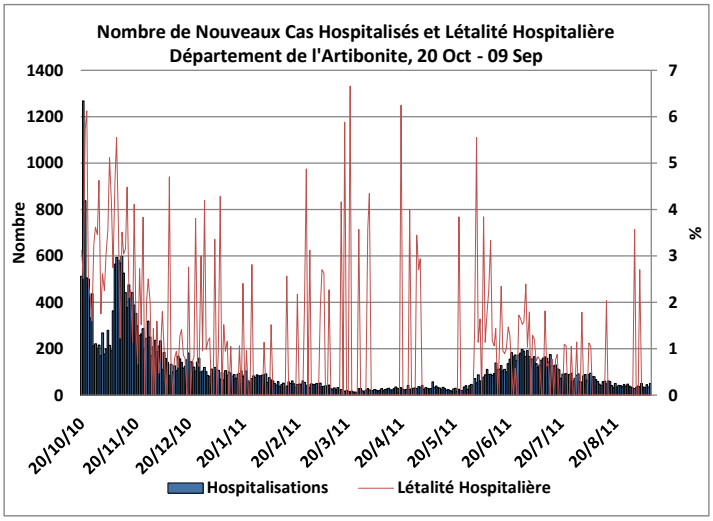
Nombre de Nouveaux Cas Hospitalisés et Létalité Hospitalière
Département de l'Artibonite, 20 Oct - 09 Sep
Nombre
%
Hospitalisations
Létalité Hospitalière

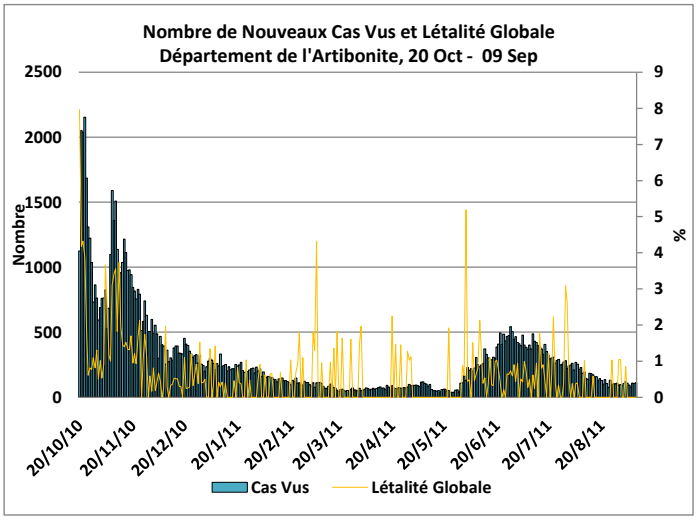
Nombre de Nouveaux Cas Vus et Létalité Globale
Département de l'Artibonite, 20 Oct - 09 Sep
Nombre
%
Cas Vus
Létalité Globale

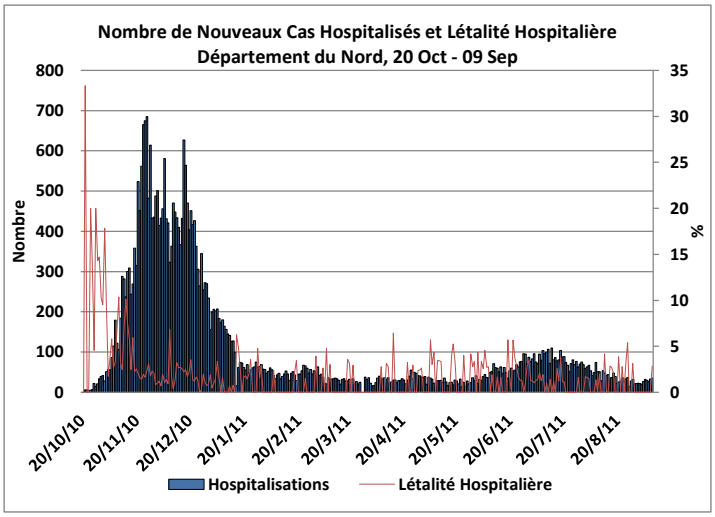
Nombre de Nouveaux Cas Hospitalisés et Létalité Hospitalière
Département du Nord, 20 Oct - 09 Sep
Nombre
%
Hospitalisations
Létalité Hospitalière

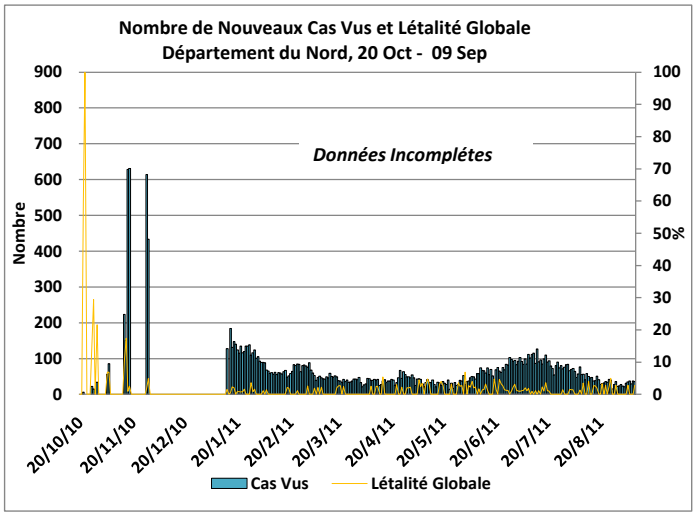
Nombre de Nouveaux Cas Vus et Létalité Globale
Département du Nord, 20 Oct - 09 Sep
Données Incomplétes
Nombre
%
Cas Vus
Létalité Globale

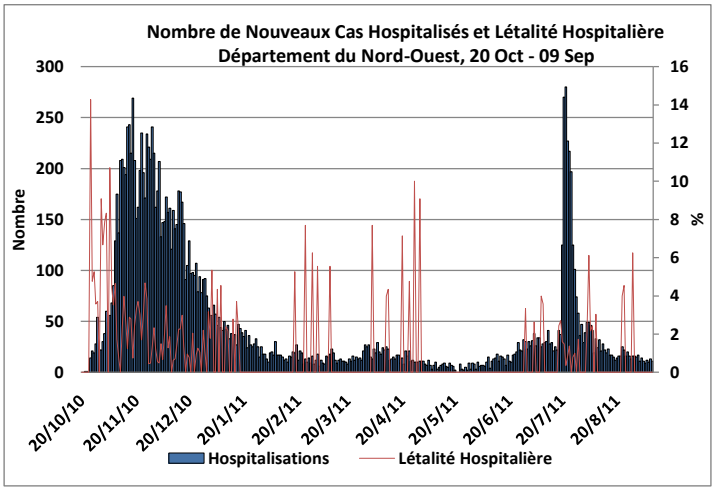
Nombre de Nouveaux Cas Hospitalisés et Létalité Hospitalière
Département du Nord-Ouest, 20 Oct - 09 Sep
Nombre
%
Hospitalisations
Létalité Hospitalière

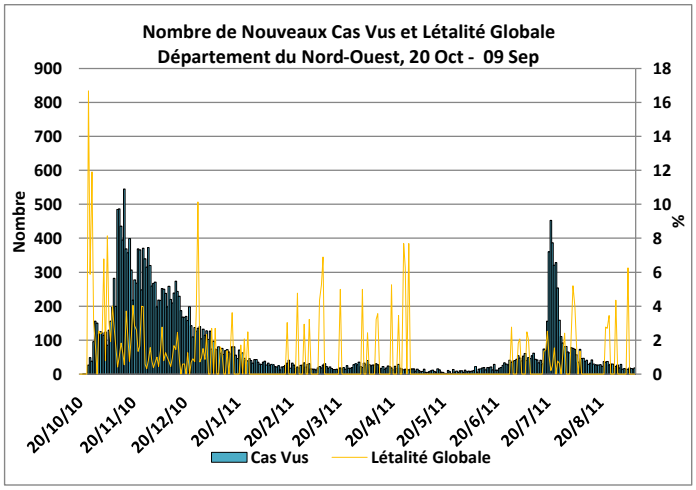
Nombre de Nouveaux Cas Vus et Létalité Globale
Département du Nord-Ouest, 20 Oct - 09 Sep
Nombre
%
Cas Vus
Létalité Globale

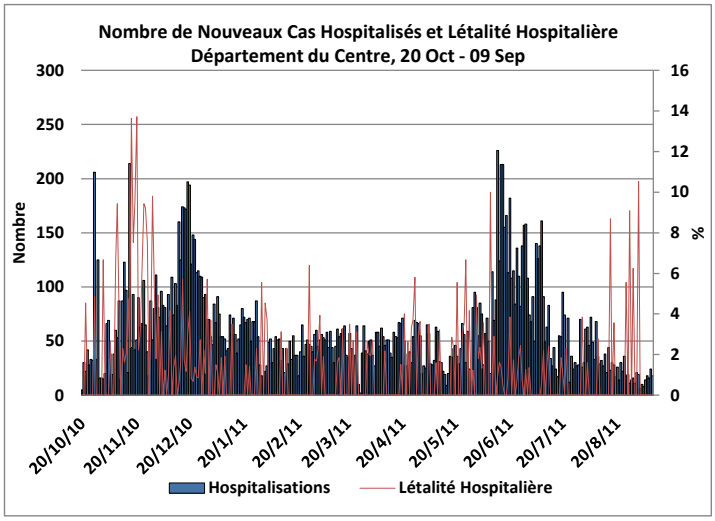

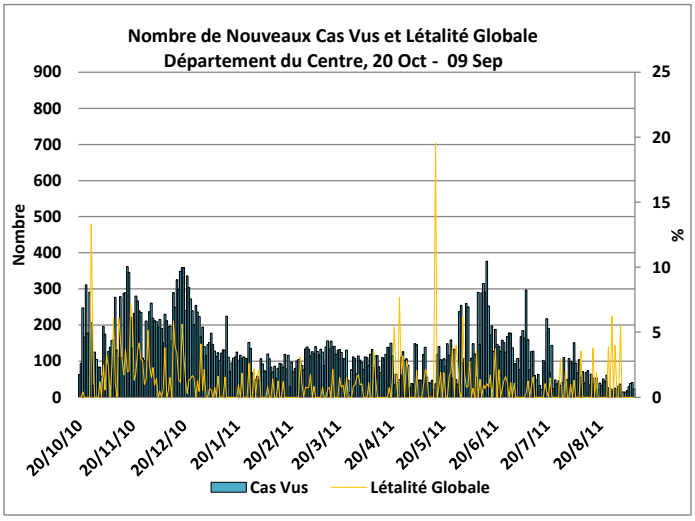

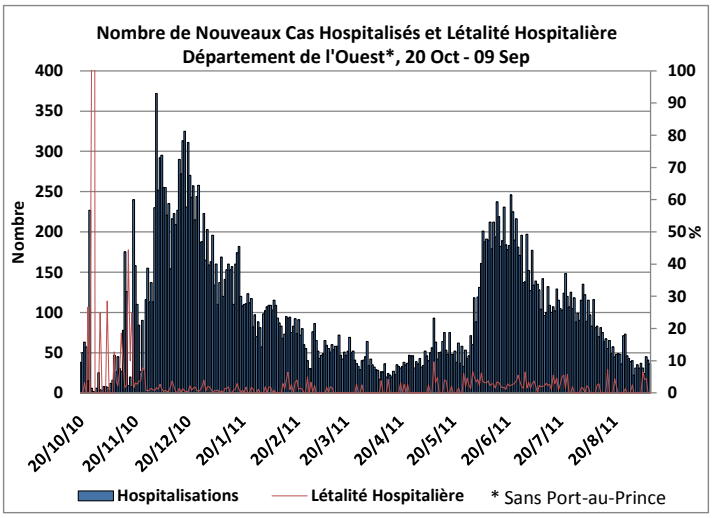

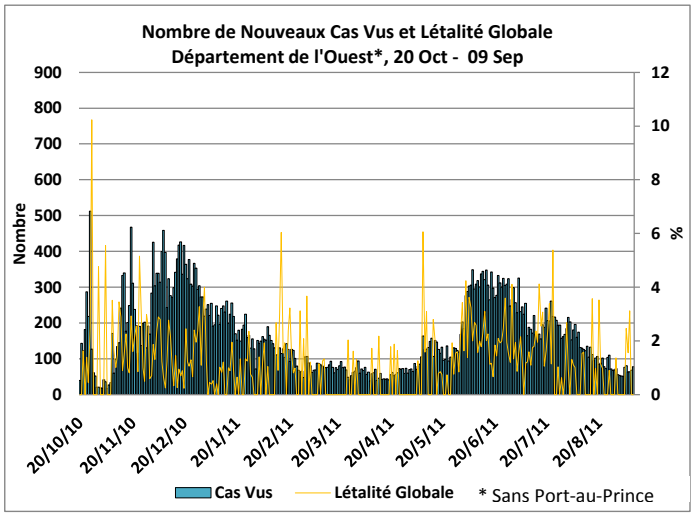

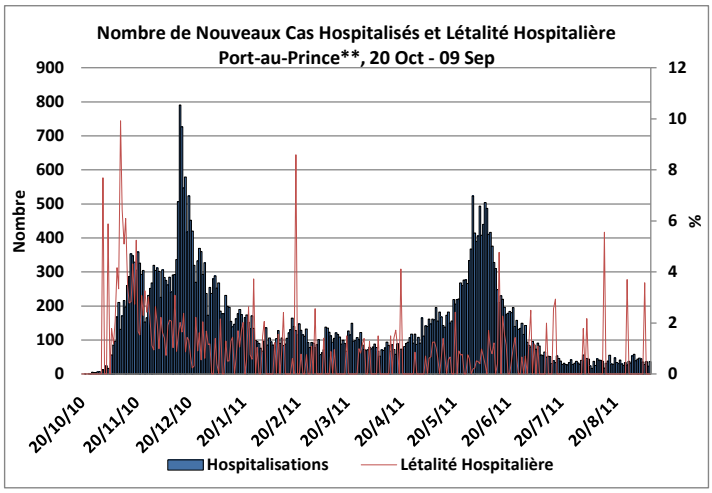

** Port-au-Prince: Carrefour, Cité Soleil, Delmas, Kenscoff, Petion Ville, Port-au-Prince, et Tabarre

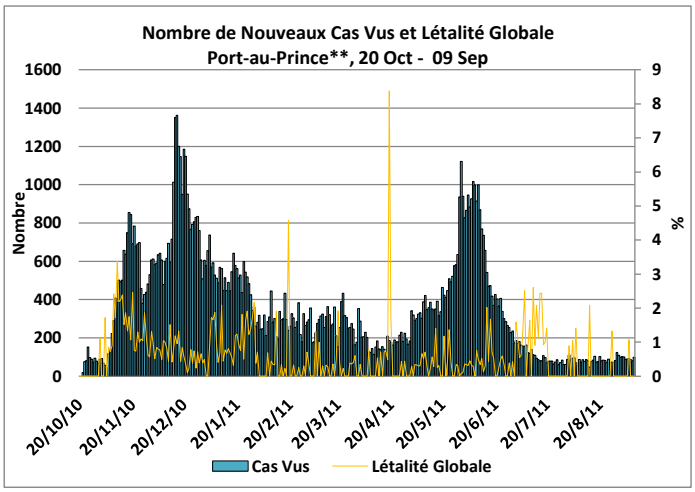

** Port-au-Prince: Carrefour, Cité Soleil, Delmas, Kenscoff, Petion Ville, Port -au-Prince, et Tabarre

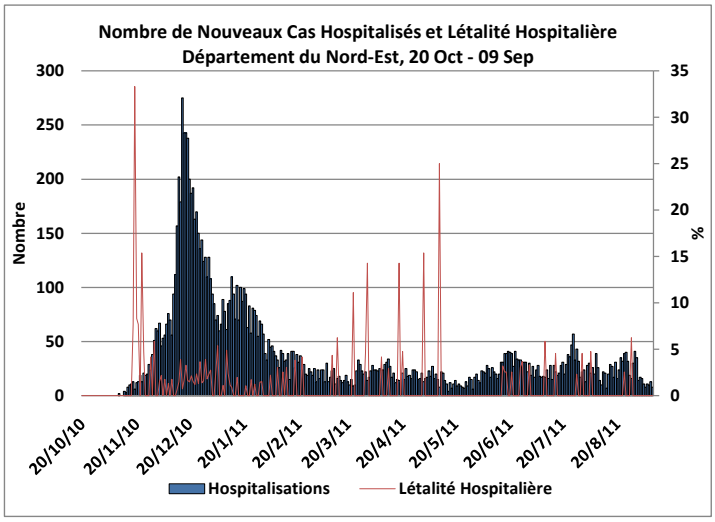
Nombre de Nouveaux Cas Hospitalisés et Létalité Hospitalière
Département du Nord-Est, 20 Oct - 09 Sep
Nombre
%
Hospitalisations
Létalité Hospitalière

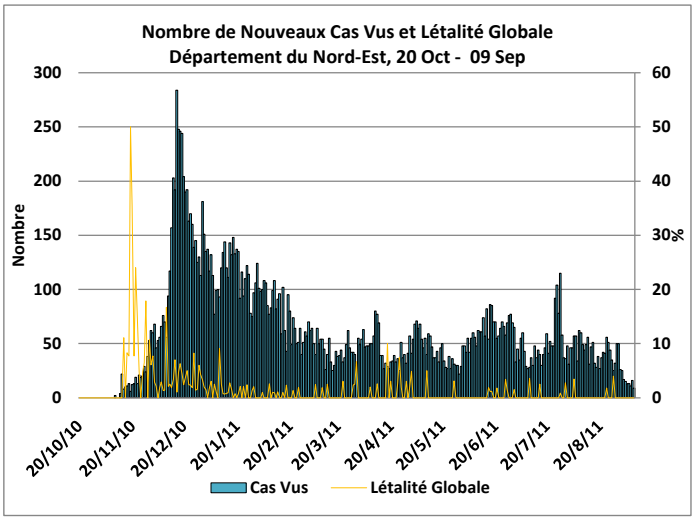
Nombre de Nouveaux Cas Vus et Létalité Globale
Département du Nord-Est, 20 Oct - 09 Sep
Nombre
%
Cas Vus
Létalité Globale

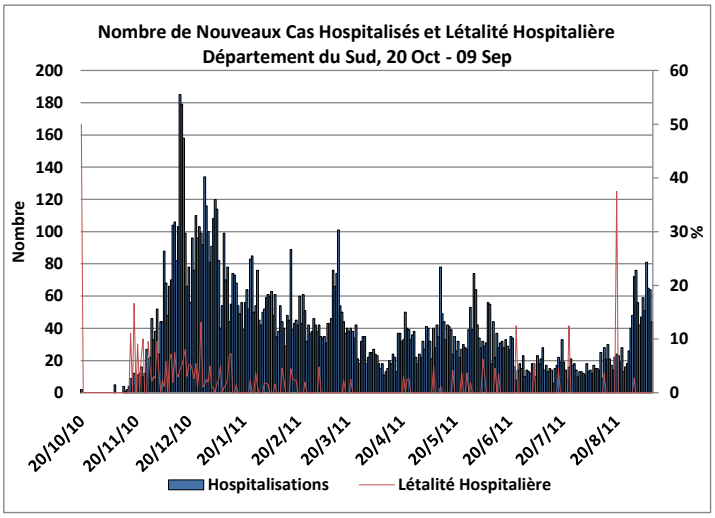
Nombre de Nouveaux Cas Hospitalisés et Létalité Hospitalière
Département du Sud, 20 Oct - 09 Sep
Nombre
%
Hospitalisations
Létalité Hospitalière

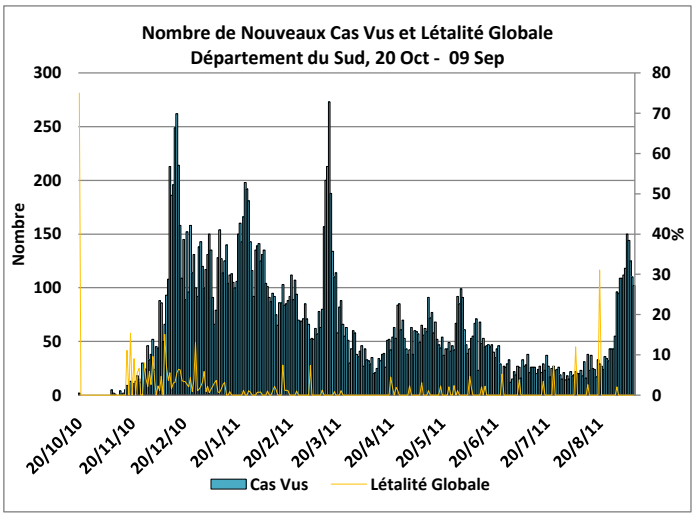
Nombre de Nouveaux Cas Vus et Létalité Globale
Département du Sud, 20 Oct - 09 Sep
Nombre
%
Cas Vus
Létalité Globale

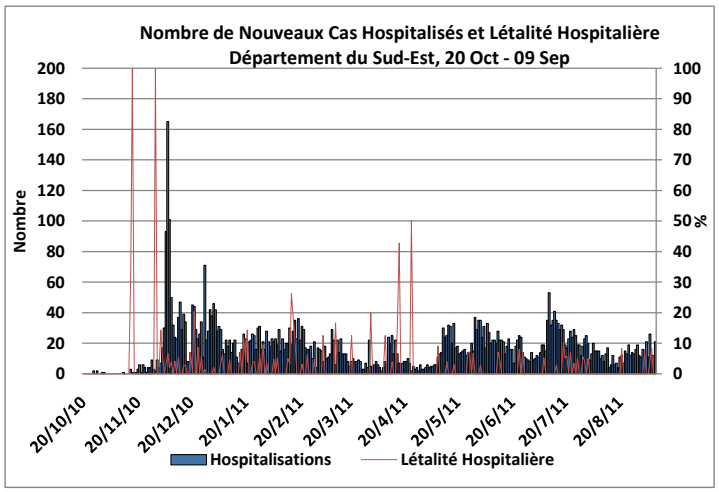
Nombre de Nouveaux Cas Hospitalisés et Létalité Hospitalière
Département du Sud-Est, 20 Oct - 09 Sep
Nombre
%
Hospitalisations
Létalité Hospitalière

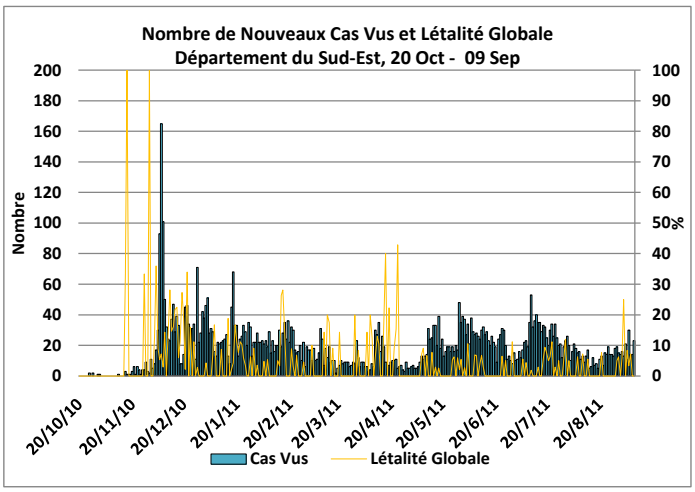
Nombre de Nouveaux Cas Vus et Létalité Globale
Département du Sud-Est, 20 Oct - 09 Sep
Nombre
%
Cas Vus
Létalité Globale

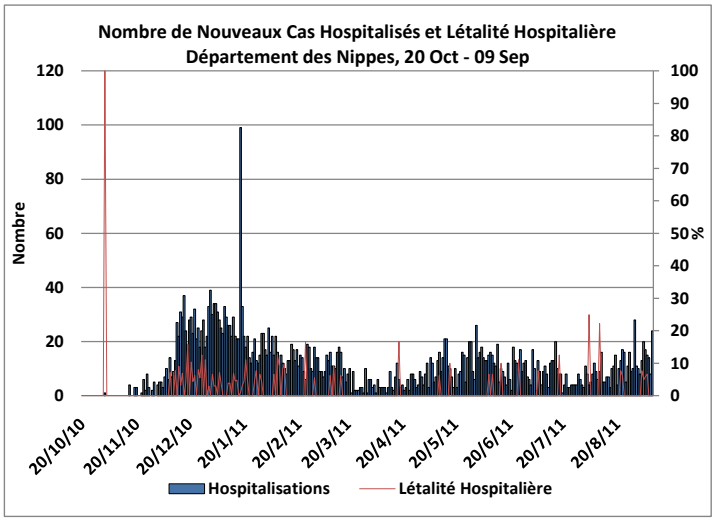
Nombre de Nouveaux Cas Hospitalisés et Létalité Hospitalière
Département des Nippes, 20 Oct - 09 Sep
Nombre
%
Hospitalisations
Létalité Hospitalière

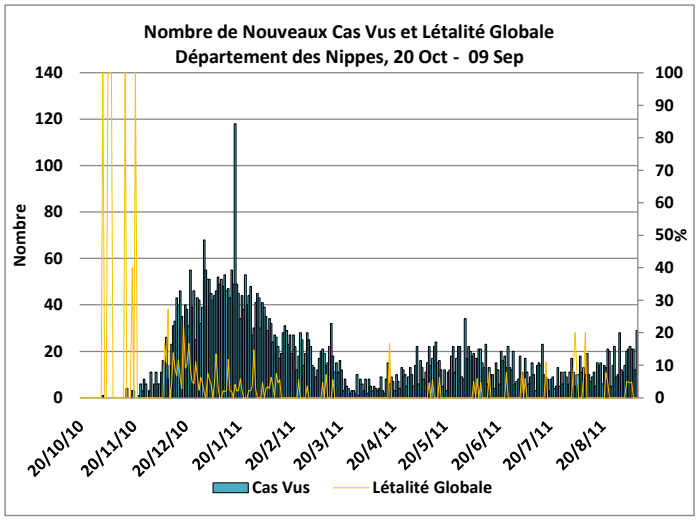
Nombre de Nouveaux Cas Vus et Létalité Globale
Département des Nippes, 20 Oct - 09 Sep
Nombre
%
Cas Vus
Létalité Globale

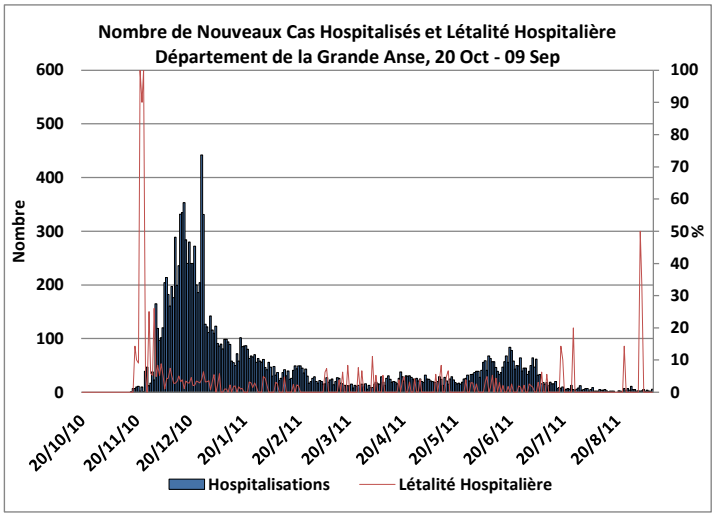
Nombre de Nouveaux Cas Hospitalisés et Létalité Hospitalière
Département de la Grande Anse, 20 Oct - 09 Sep
Nombre
%
Hospitalisations
Létalité Hospitalière

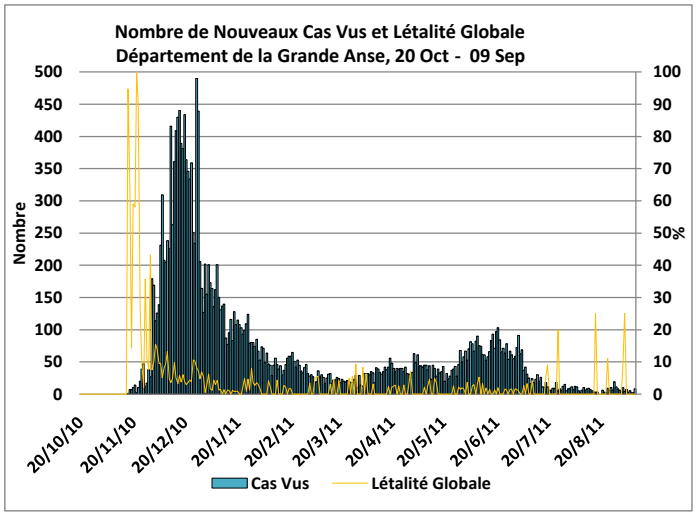
Nombre de Nouveaux Cas Vus et Létalité Globale
Département de la Grande Anse, 20 Oct - 09 Sep
Nombre
%
Cas Vus
Létalité Globale