MINISTERE DE LA SANTE PUBLIQUE ET DE LA POPULATION (MSPP)

RAPPORT DE CAS **19 mars 2011**

JOURNALIER ET CUMULATIF

DONNÉES PRELIMINAIRES

	5 ans et +		Tout âge	
	Cumulatif jusqu'à la date selectionnée	Journalier	Cumulatif jusqu'à la date selectionnée	Journalier
Cas Vus	236797	410	265833	490
Cas Hospitalisés	129207	182	142241	216
Exéatés	126528	181	139332	215
Décès Institutionnels	2679	1	2909	1
Décès Communautaires	1758	0	1828	0
Décès Totaux	4437	1	4737	1
Létalité Hospitalière	2.1%	0.5%	2.0%	0.5%
Létalité Globale	1.9%	0.2%	1.8%	0.2%

	5 ans et +							
	Cumulatif jusqu'à la date selectionnée (Journalier)							
Departement	Cas Vus	Cas Hospitalisés	Exéatés	Décès Institutionnels	Décès Communautaires	Décès Totaux	Létalité Hospitalière	Létalité Globale
Artibonite	55950 (39)	20929 (11)	20422 (11)	507 (0)	318 (0)	825 (0)	2.4%	1.5%
Centre	21516 (63)	9039 (21)	8853 (21)	186 (0)	172 (0)	358 (0)	2.1%	1.7%
Grande Anse‡	13779 (24)	10166 (13)	9851 (13)	315 (0)	472 (0)	787 (0)	3.1%	5.5%
Nippes	3255 (10)	1917 (5)	1858 (5)	59 (0)	93 (0)	152 (0)	3.1%	4.5%
Nord‡	25933 (38)	25933 (25)	25360 (25)	573 (0)	43 (0)	616 (0)	2.2%	2.4%
Nord Ouest	14030 (5)	8207 (5)	8060 (5)	147 (0)	68 (0)	215 (0)	1.8%	1.5%
Nord Est	9559 (16)	7260 (13)	7158 (13)	102 (0)	136 (0)	238 (0)	1.4%	2.5%
Ouest*	19782 (18)	11869 (18)	11666 (18)	203 (0)	109 (0)	312 (0)	1.7%	1.6%
Port-au-Prince**	55705 (84)	24589 (34)	24231 (34)	358 (0)	139 (0)	497 (0)	1.5%	0.9%
Sud‡	11952 (106)	6957 (32)	6793 (32)	164 (0)	47 (0)	211 (0)	2.4%	1.8%
Sud Est	2652 (7)	2341 (5)	2276 (5)	65 (0)	161 (0)	226 (0)	2.8%	8.0%

	Tout âge							
	Cumulatif jusqu'à la date selectionnée (Journalier)							
Departement	Cas Vus	Cas Hospitalisés	Exéatés	Décès Institutionnels	Décès Communautaires	Décès Totaux	Létalité Hospitalière	Létalité Globale
Artibonite	65144 (55)	24955 (17)	24391 (16)	564 (1)	322 (0)	886 (1)	2.3%	1.4%
Centre	23106 (87)	9899 (30)	9706 (30)	193 (0)	177 (0)	370 (0)	1.9%	1.6%
Grande Anse‡	14919 (26)	10903 (13)	10565 (13)	338 (0)	493 (0)	831 (0)	3.1%	5.4%
Nippes	3466 (10)	2060 (5)	1998 (5)	62 (0)	93 (0)	155 (0)	3.0%	4.4%
Nord‡	27427 (49)	27427 (28)	26842 (28)	585 (0)	44 (0)	629 (0)	2.1%	2.3%
Nord Ouest	15992 (6)	9436 (6)	9261 (6)	175 (0)	70 (0)	245 (0)	1.9%	1.5%
Nord Est	10931 (21)	8164 (17)	8052 (17)	112 (0)	149 (0)	261 (0)	1.4%	2.4%
Ouest*	21687 (19)	12784 (19)	12569 (19)	215 (0)	119 (0)	334 (0)	1.7%	1.5%
Port-au-Prince**	64337 (96)	26132 (34)	25721 (34)	411 (0)	141 (0)	552 (0)	1.6%	0.9%
Sud‡	12812 (114)	7445 (37)	7265 (37)	180 (0)	55 (0)	235 (0)	2.4%	1.8%
Sud Est	2876 (7)	2548 (5)	2474 (5)	74 (0)	165 (0)	239 (0)	2.9%	7.9%

‡ Données Incomplétes

* Sans Port-au-Prince

** Port-au-Prince: Carrefour, Cité Soleil, Delmas, Kenscoff, Petion Ville, Port-au-Prince, et Tabarre

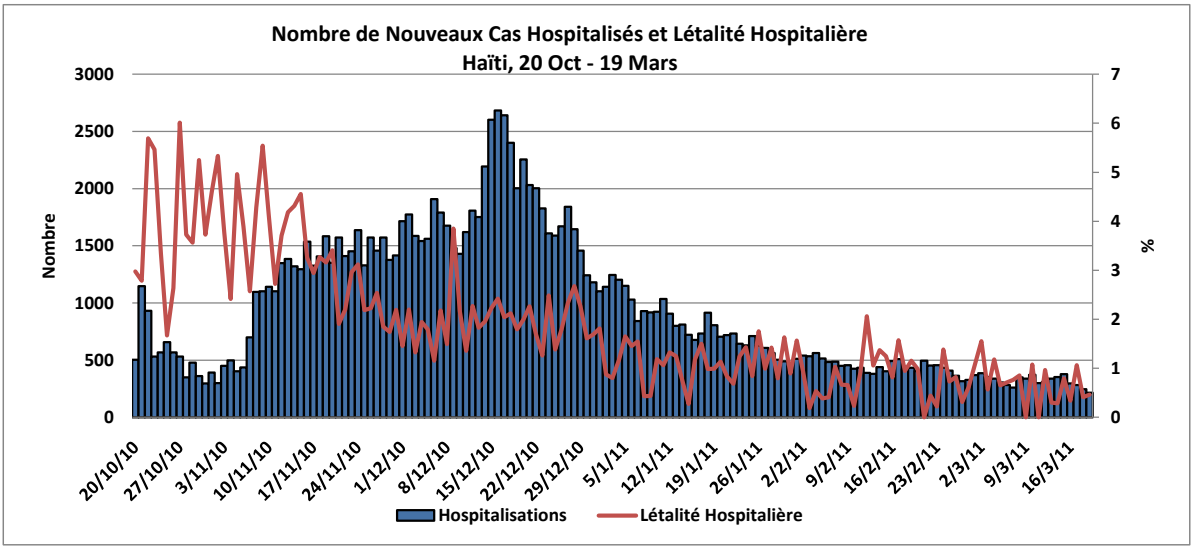
Nombre de Nouveaux Cas Hospitalisés et Létalité Hospitalière
Haïti, 20 Oct - 19 Mars
Nombre
%
Hospitalisations
Létalité Hospitalière

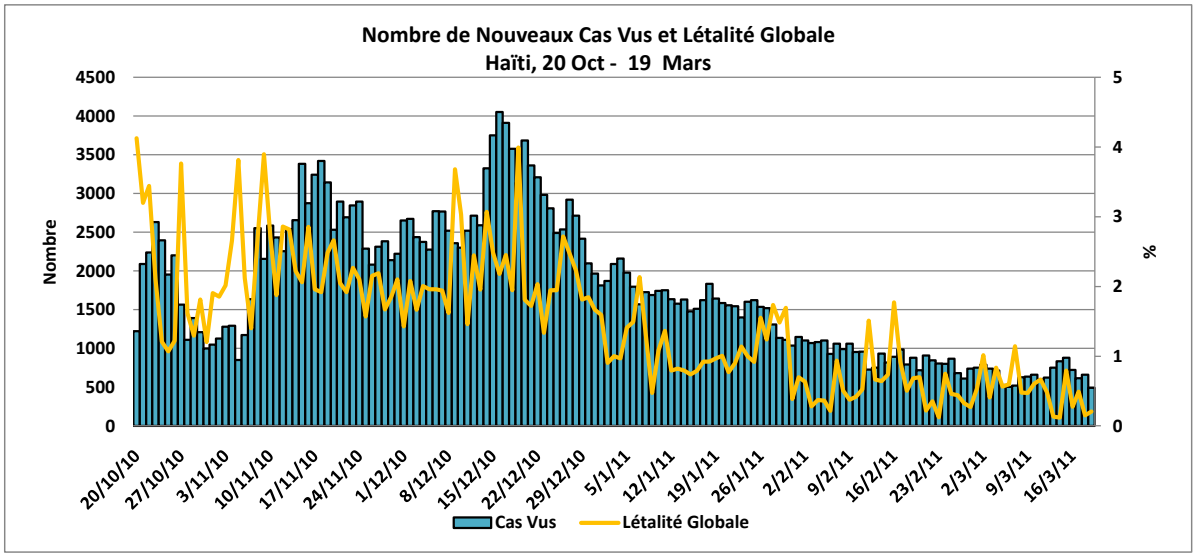
Nombre de Nouveaux Cas Vus et Létalité Globale
Haïti, 20 Oct - 19 Mars
Nombre
%
Cas Vus
Létalité Globale

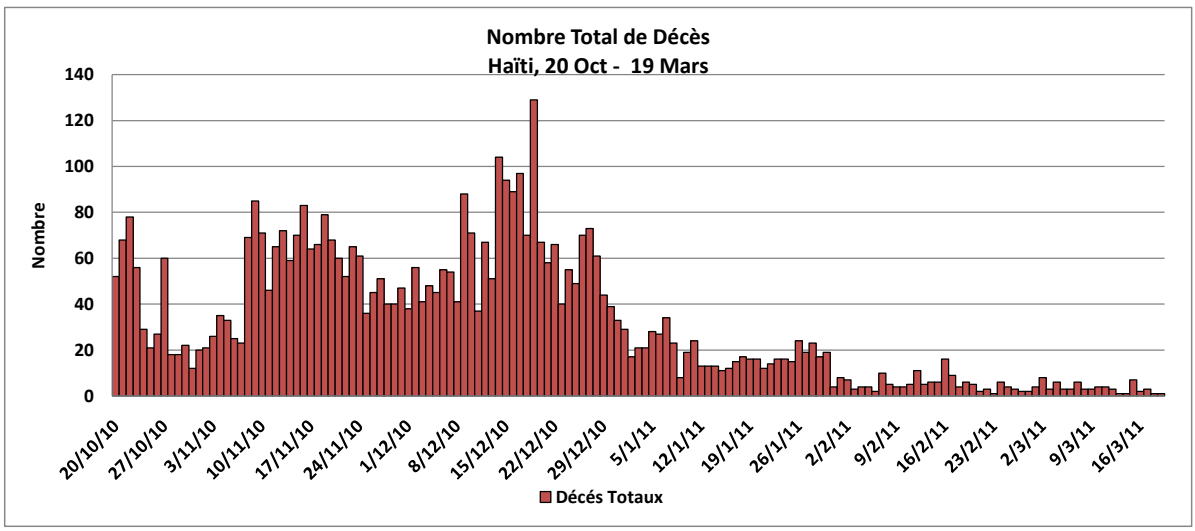
Nombre Total de Décès
Haïti, 20 Oct - 19 Mars
Nombre
Décés Totaux

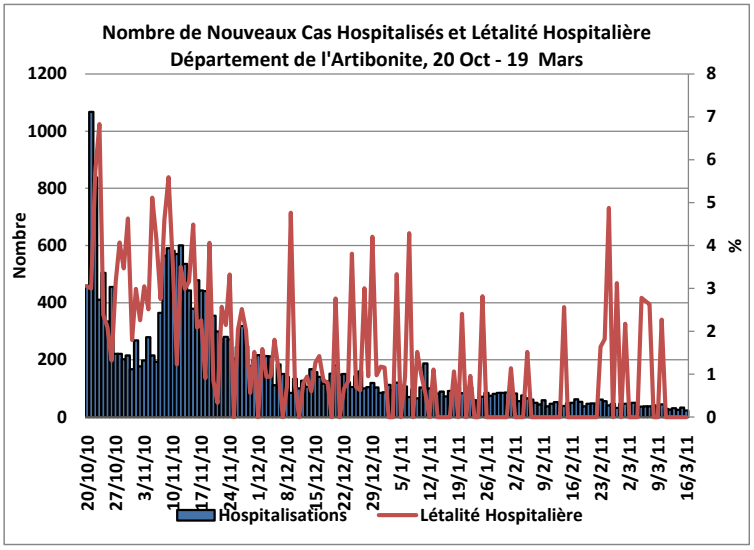
Nombre de Nouveaux Cas Hospitalisés et Létalité Hospitalière
Département de l'Artibonite, 20 Oct - 19 Mars
Nombre
%
Hospitalisations
Létalité Hospitalière

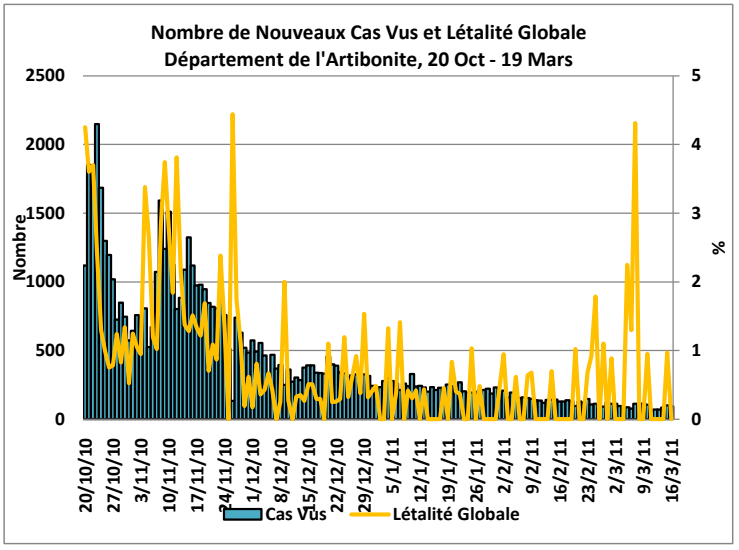
Nombre de Nouveaux Cas Vus et Létalité Globale
Département de l'Artibonite, 20 Oct - 19 Mars
Nombre
%
Cas Vus
Létalité Globale

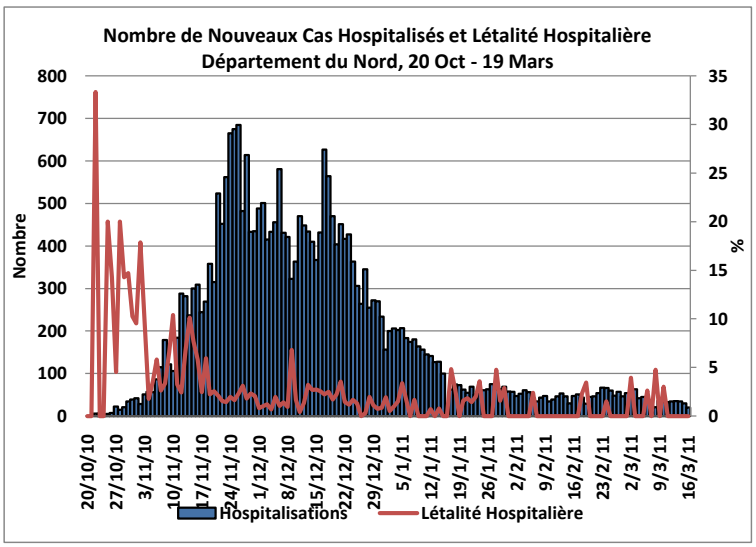
Nombre de Nouveaux Cas Hospitalisés et Létalité Hospitalière
Département du Nord, 20 Oct - 19 Mars
Nombre
%
Hospitalisations
Létalité Hospitalière

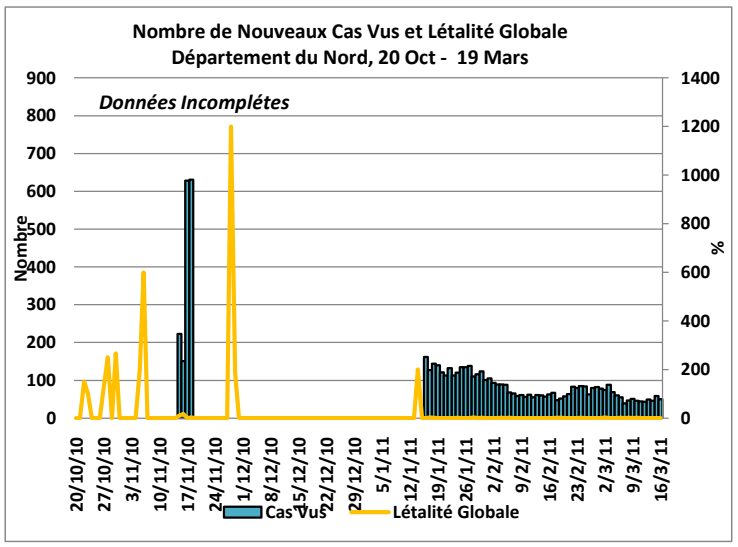
Nombre de Nouveaux Cas Vus et Létalité Globale
Département du Nord, 20 Oct - 19 Mars
Données Incomplétes
Nombre
%
Cas Vus
Létalité Globale

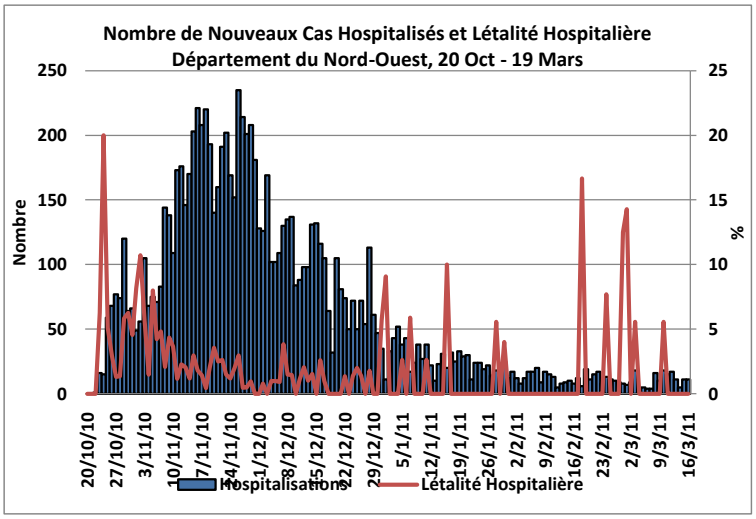
Nombre de Nouveaux Cas Hospitalisés et Létalité Hospitalière
Département du Nord-Ouest, 20 Oct - 19 Mars
Nombre
%
Hospitalisations
Létalité Hospitalière

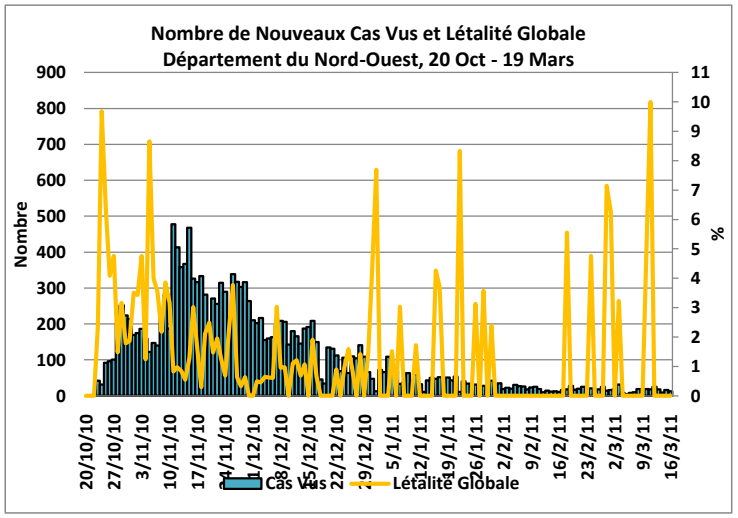
Nombre de Nouveaux Cas Vus et Létalité Globale
Département du Nord-Ouest, 20 Oct - 19 Mars
Nombre
%
Cas Vus
Létalité Globale

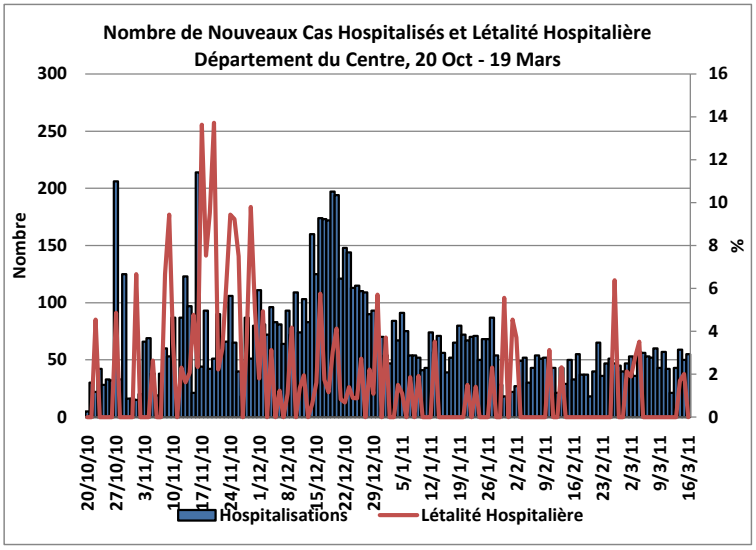

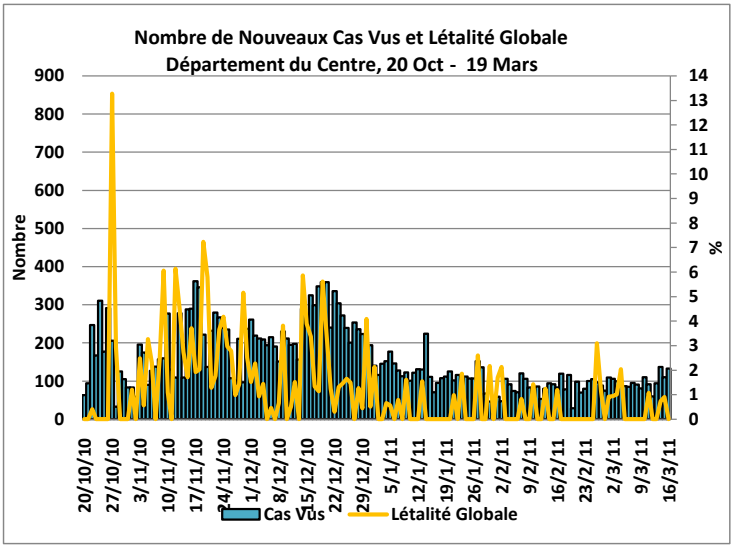

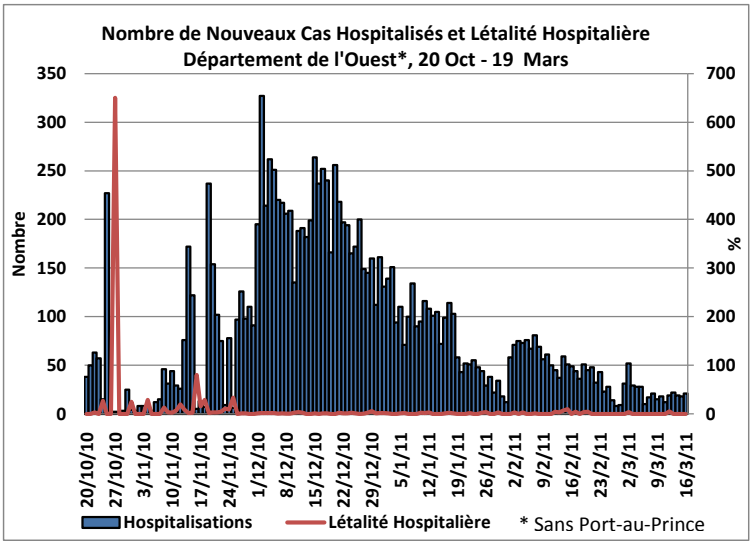

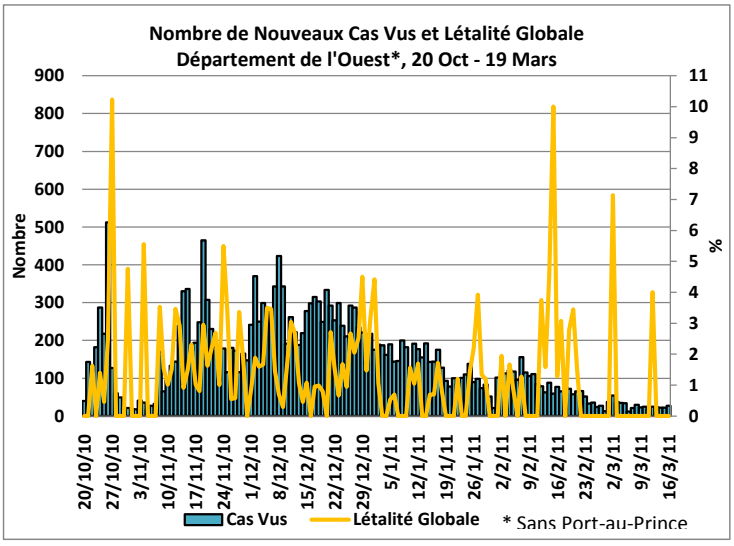

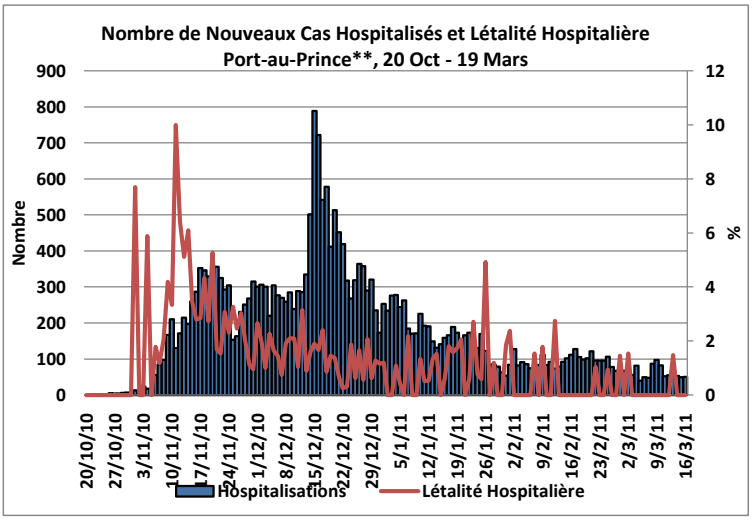

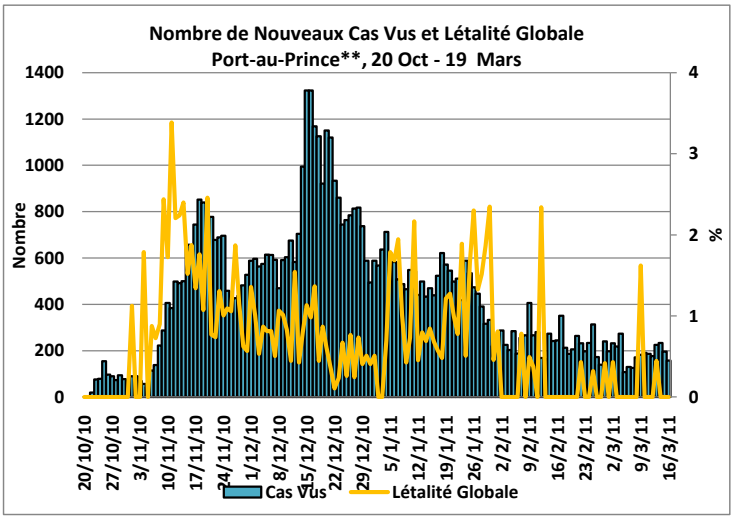

** Port-au-Prince: Carrefour, Cité Soleil, Delmas, Kenscoff, Petion Ville, Port-au-Prince, et Tabarre

** Port-au-Prince: Carrefour, Cité Soleil, Delmas, Kenscoff, Petion Ville, Port-au-Prince, et Tabarre

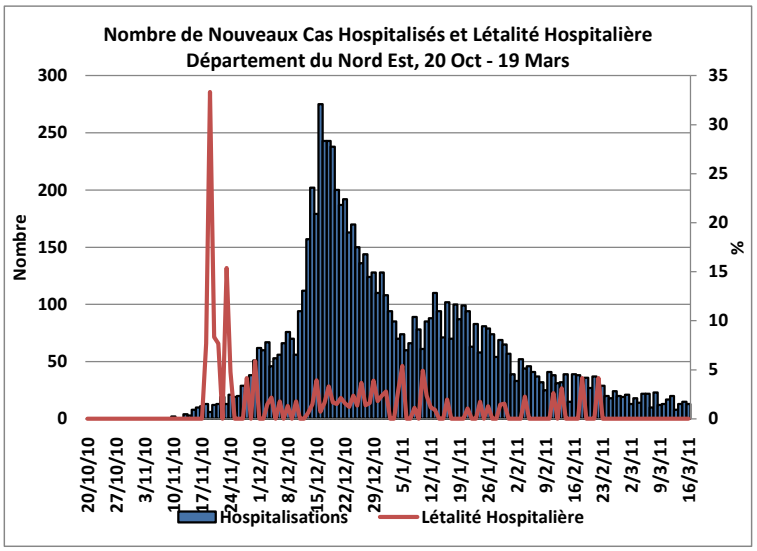
Nombre de Nouveaux Cas Hospitalisés et Létalité Hospitalière
Département du Nord Est, 20 Oct - 19 Mars
Nombre
%
Hospitalisations
Létalité Hospitalière

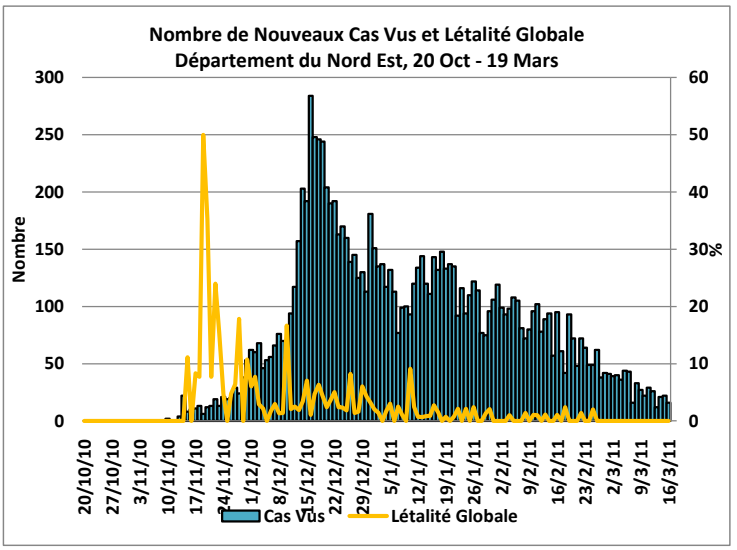
Nombre de Nouveaux Cas Vus et Létalité Globale
Département du Nord Est, 20 Oct - 19 Mars
Nombre
%
Cas Vus
Létalité Globale

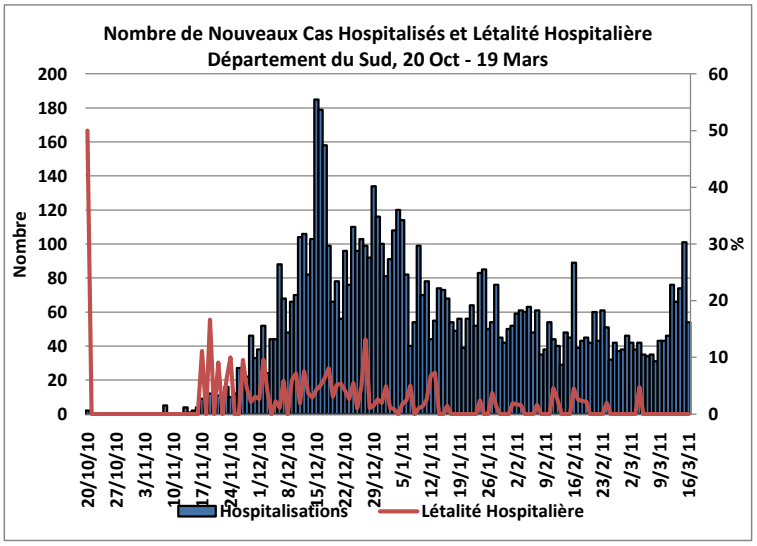
Nombre de Nouveaux Cas Hospitalisés et Létalité Hospitalière
Département du Sud, 20 Oct - 19 Mars
Nombre
%
Hospitalisations
Létalité Hospitalière

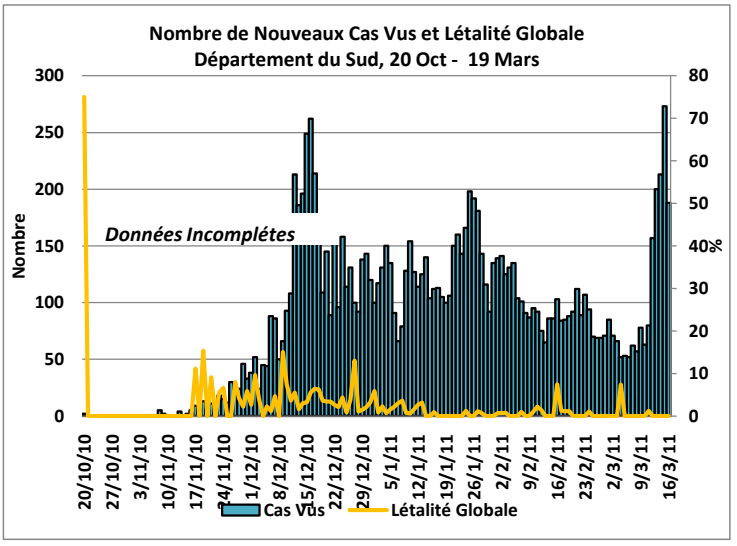
Nombre de Nouveaux Cas Vus et Létalité Globale
Département du Sud, 20 Oct - 19 Mars
Données Incomplétes
Nombre
%
Cas Vus
Létalité Globale

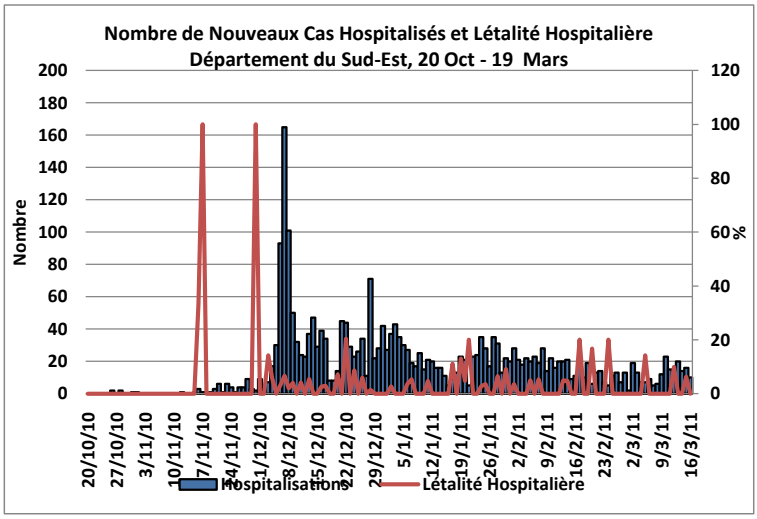
Nombre de Nouveaux Cas Hospitalisés et Létalité Hospitalière
Département du Sud-Est, 20 Oct - 19 Mars
Nombre
%
Hospitalisations
Létalité Hospitalière

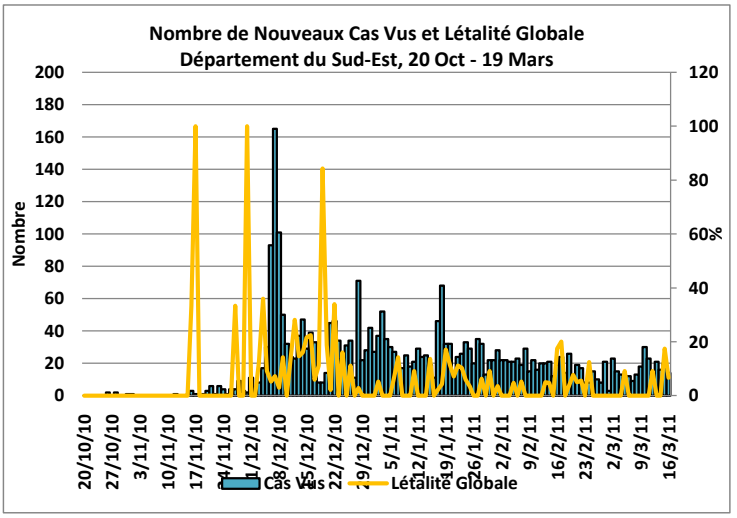
Nombre de Nouveaux Cas Vus et Létalité Globale
Département du Sud-Est, 20 Oct - 19 Mars
Nombre
%
Cas Vus
Létalité Globale

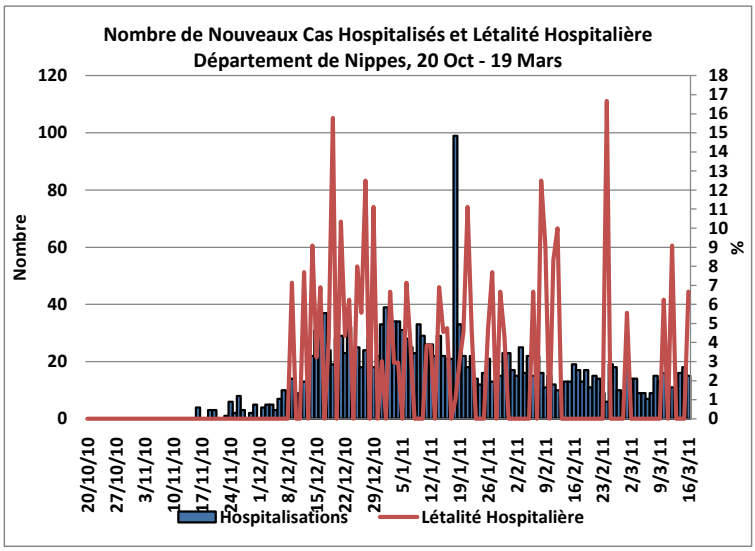
Nombre de Nouveaux Cas Hospitalisés et Létalité Hospitalière
Département de Nippes, 20 Oct - 19 Mars
Nombre
%
Hospitalisations
Létalité Hospitalière

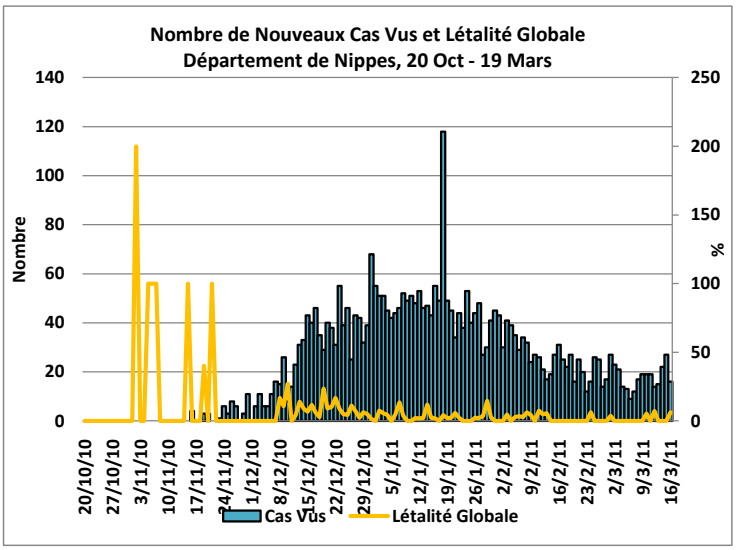
Nombre de Nouveaux Cas Vus et Létalité Globale
Département de Nippes, 20 Oct - 19 Mars
Nombre
%
Cas Vus
Létalité Globale

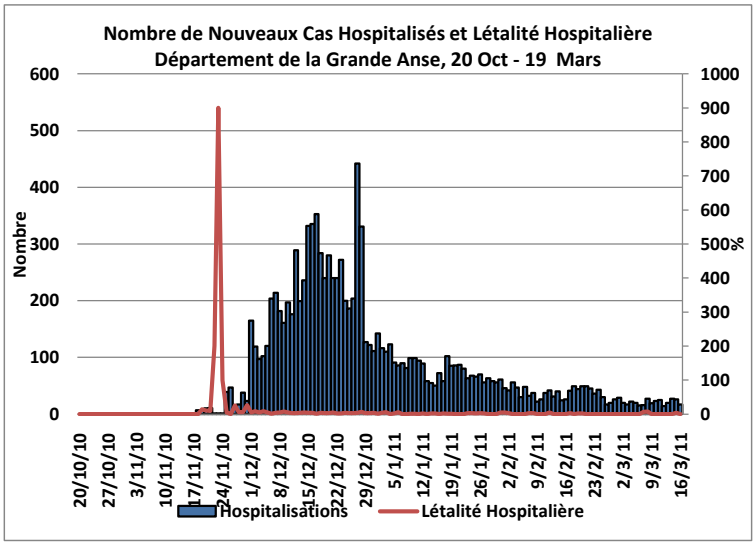
Nombre de Nouveaux Cas Hospitalisés et Létalité Hospitalière
Département de la Grande Anse, 20 Oct - 19 Mars
Nombre
%
Hospitalisations
Létalité Hospitalière

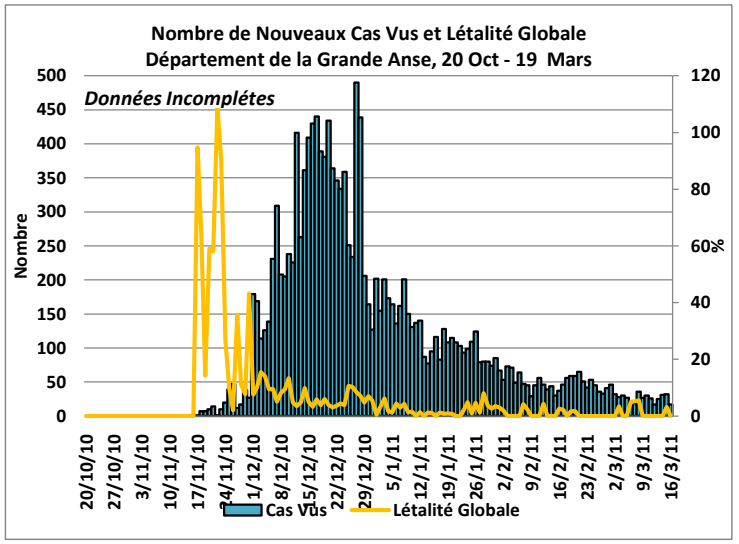
Nombre de Nouveaux Cas Vus et Létalité Globale
Département de la Grande Anse, 20 Oct - 19 Mars
Données Incomplétes
Nombre
%
Cas Vus
Létalité Globale