



MINISTÈRE DE LA SANTÉ PUBLIQUE ET DE LA POPULATION (MSPP)
DIRECTION D'ÉPIDÉMIOLOGIE DE LABORATOIRE ET DE RECHERCHES (DELRL)
COMPILATION NATIONALE JOURNALIÈRE DES CAS SUSPECTS DE CHOLÉRA

Date: **25/12/16**

Indicateurs	Total Cas 25/12/16
Cas Vus	38
Cas Hospitalisés	32
Décès	1

Complétude de l'information

Département	Nombre d'Institutions	Rapports Attendus	Rapports Reçus	Performance %
Artibonite	15	15	14	93%
Centre	14	14	14	100%
Grand'Anse	21	21	17	81%
Nippes	13	13	13	100%
Nord	16	16	16	100%
Nord'Est (ND)	19	19	0	0%
Nord'Ouest	40	40	32	80%
Ouest**	6	6	5	83%
Port-au-Prince	8	8	4	50%
Sud (ND)	14	14	0	0%
Sud'Est(ND)	18	18	0	0%

Distribution journalière par département des cas suspects de choléra

Département	Population ¹	Cas Vus	Cas Hospitalisés	Décès Institutionnels	Décès Communautaires	Deces totaux	Incidence pour 100,000 Habitants
Artibonite	1,727,524	15	9	1	0	1	0.87
Centre	746,236	3	3	0	0	0	0.40
Grand'Anse	468,301	3	3	0	0	0	0.64
Nippes	342,525	1	1	0	0	0	0.29
Nord	1,067,177	7	7	0	0	0	0.66
Nord'Est	393,967	0	0	0	0	0	0.00
Nord'Ouest	728,807	6	6	0	0	0	0.82
Ouest**	1,113,973	0	0	0	0	0	0.00
Port-au-Prince	2,915,732	3	3	0	0	0	0.10
Sud (ND)	774,976	0	0	0	0	0	0.00
Sud'Est(ND)	632,601	0	0	0	0	0	0.00
Haïti	10,911,819	38	32	1	0	1	0.35

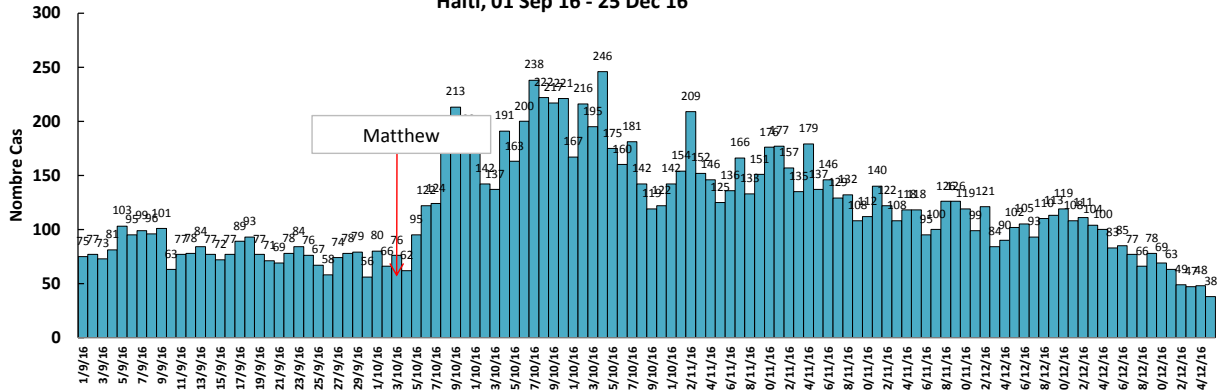
ND * Non disponible

Ouest** Sans Port-au-Prince

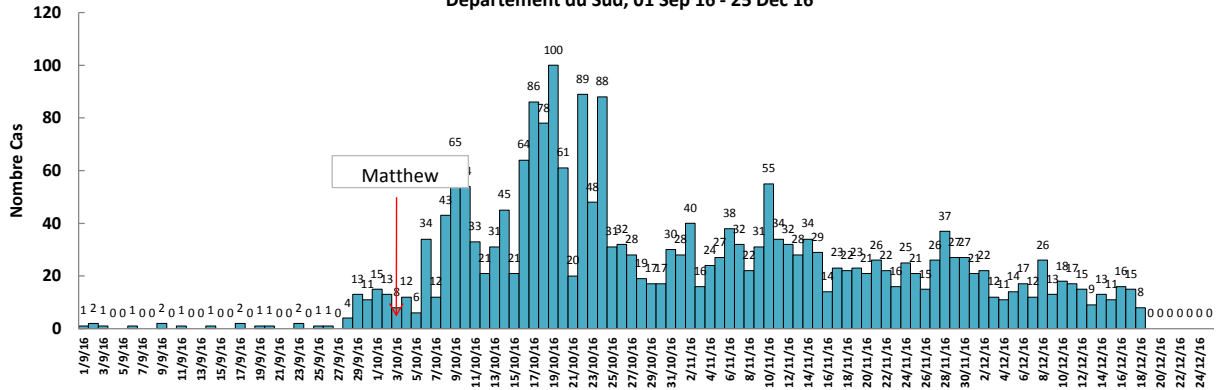
Port-au-Prince*** Port-au-Prince: Carrefour, Cité Soleil, Delmas, Kenscoff, Petion Ville, Port-au-Prince, et Tabarre

1 Estimation de la population de 2015, IHSI

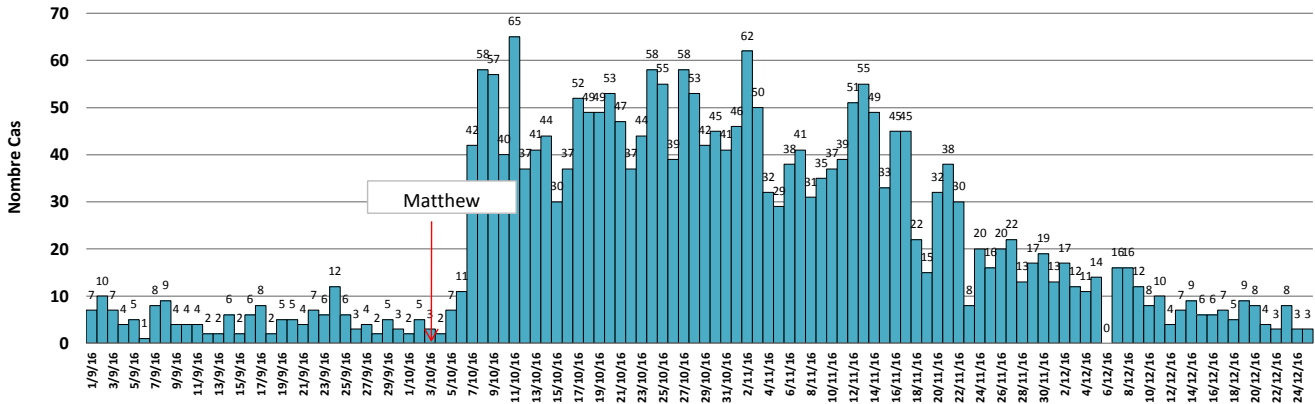
Distribution journalière des cas suspects de choléra
Haïti, 01 Sep 16 - 25 Dec 16



Distribution journalière des cas suspects de choléra,
Département du Sud, 01 Sep 16 - 25 Dec 16



Distribution journalière des cas suspects de choléra,
Département de la Grande Anse, 01 Sep 16 - 25 Dec 16



Liste Interactive des Institutions de prise en charge du choléra Fonctionnelles

<http://mspp.gouv.ht/newsite/ direction/pageActiviteDetails.php?DDir=9&ID=46&IDType=1&Action=View>

