



MINISTÈRE DE LA SANTÉ PUBLIQUE ET DE LA POPULATION (MSPP)
Direction d'Epidémiologie de Laboratoire et de Recherche (DELR)
COMPILATION NATIONALE JOURNALIÈRE

Date: 27/10/16

Indicateurs Nombre total

Cas Vus	139
Cas Hospitalisés	123
Décès	1

Sites de Prise en charge
Complétude de l'information

Département	Nombre d'Institutions	Rapports Attendus	Rapports Reçus	Complétude %
Artibonite	13	13	8	62%
Centre	14	14	12	86%
Grand'Anse	20	20	40	200%
Nippes	13	13	13	100%
Nord	16	16	16	100%
Nord'Est	16	16	16	100%
Nord'Ouest	40	40	40	100%
Ouest**	6	6	4	67%
Port-au-Prince***	8	8	3	38%
Sud	12	12	6	50%
Sud'Est	17	17	17	100%

Distribution journalière par département des cas suspects de choléra

Département	Population ¹	Cas Vus	Cas Hospitalisés	Décès Institutionnels	Décès Communautaires	Deces totaux	Incidence pour 100,000 Habitants
Artibonite	1,727,524	28	16	1	0	1	1.62
Centre	746,236	5	5	0	0	0	0.67
Grand'Anse	468,301	58	58	0	0	0	12.39
Nippes	342,525	0	0	0	0	0	0.00
Nord	1,067,177	10	8	0	0	0	0.94
Nord'Est	393,967	1	0	0	0	0	0.25
Nord'Ouest	728,807	1	1	0	0	0	0.14
Ouest**	1,113,973	5	4	0	0	0	0.45
Port-au-Prince***	2,915,732	0	0	0	0	0	0.00
Sud	774,976	28	28	0	0	0	3.61
Sud'Est	632,601	3	3	0	0	0	0.47
Haïti	10,911,819	139	123	1	0	1	1.27

ND *

Non disponible

Ouest**

Sans Port-au-Prince

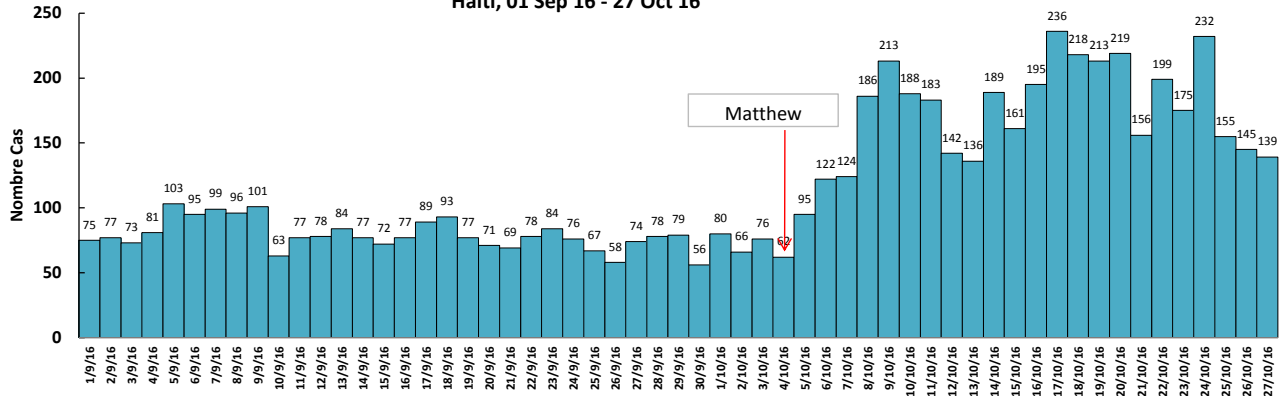
Port-au-Prince***

Port-au-Prince: Carrefour, Cité Soleil, Delmas, Kenscoff, Petion Ville, Port-au-Prince, et Tabarre

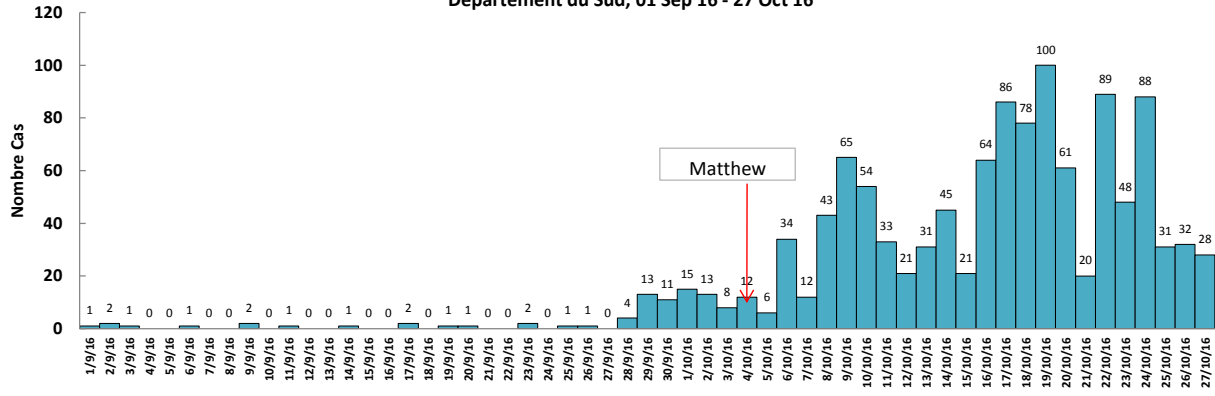
1

Estimation de la population de 2015, IHSI

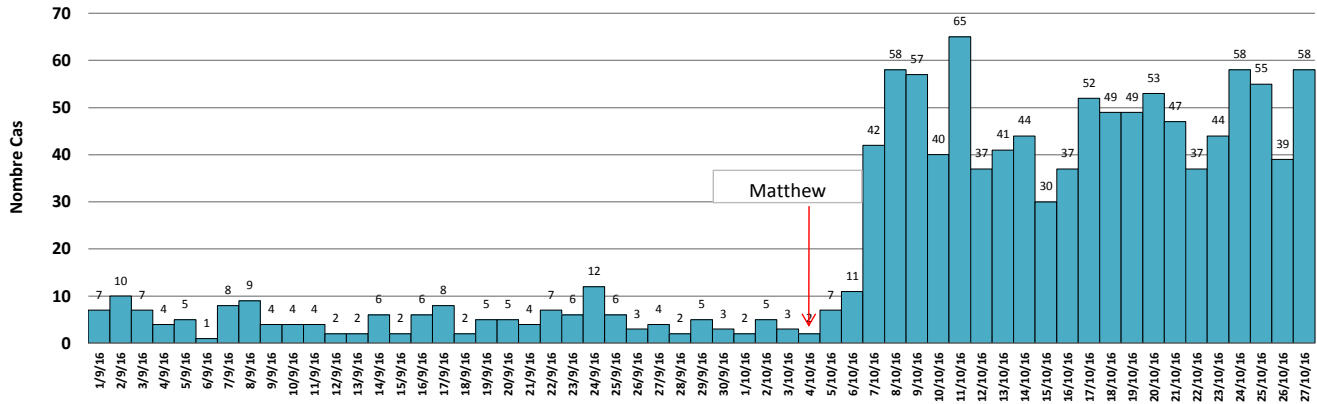
**Distribution journalière des cas suspects de choléra
Haïti, 01 Sep 16 - 27 Oct 16**



**Distribution journalière des cas suspects de choléra,
Département du Sud, 01 Sep 16 - 27 Oct 16**



**Distribution journalière des cas suspects de choléra,
Département de la Grande Anse, 01 Sep 16 - 27 Oct 16**



Liste Interactive des Institutions de prise en charge du choléra Fonctionnelles

<http://mspp.gouv.ht/newsite/direction/pageActiviteDetails.php?IDDir=9&ID=46&IDType=1&Action=View>

