



REPUBLIQUE D'HAÏTI

**MINISTÈRE DE LA SANTÉ PUBLIQUE  
ET DE LA POPULATION**

No... 250 .....

Port-au-Prince, le 2 juin 2020

## AVI # 63

### **281 nouvo ka konfime ak 3 moun anplis mouri anba COVID-19 nan peyi Dayiti**

**Ministè Sante Piblik ap enfòm popilasyon an genyen 281 nouvo ka konfime ak 3 moun anplis mouri anba COVID-19 nan dat 1<sup>er</sup> jen 2020 an nan peyi Dayiti. Sa ki bay yon total 2507 ka konfime ak 48 moun mouri.**

Ministè a ap salye memwa konpatriyòt sa yo ki pati kite nou an pandan l swete fòs ak kouraj ak fanmi, zanmi epi tout moun lanmò sa a touche.

**Ministè sante piblik ap kontinye mande popilasyon an pou l respekte tout prensip liyèn ak sekirite Leta a deja bay pou anpeche maladi a gaye plis toujou nan peyi a :**

- rete lakay nou;
- sizoka ou ta gen ijans pou soti, **TOUJOU SONJE BAY TOUT MOUN 3 PA DISTANS epi TOUJOU METE KACHNEN (MAS).**
- toujou lave men nou ;
- evite mete men nan je n, nan nen ak nan bouch nou ;

**KOWONAVIRIS PA YON JWÈT !  
An nou youn veye sou lòt, an nou youn pwoteje lòt !**

*Marie Gréta Roy Clément*  
Doktè Marie Gréta Roy CLEMENT  
Minis



**Tab.1: Cas confirmés et décès de COVID-19 par département du 19 mars au 1er juin 2020, Haïti**

Département	Cas Cumulés	Nouveaux cas (24h)	Décès Cumulés	Nouveaux décès (24h)	Taux de létalité
Ouest	1,994	185	28	0	1.4%
Artibonite	152	20	8	2	5.3%
Centre	76	15	0	0	0.0%
Nord	58	0	4	0	6.9%
Sud	51	24	0	0	0.0%
Nord-Ouest	49	20	2	0	4.1%
Sud-Est	43	3	2	0	4.7%
Nord-Est	32	0	3	1	9.4%
Grand Anse	30	10	0	0	0.0%
Nippes	22	4	1	0	4.5%
<b>Grand Total</b>	<b>2,507</b>	<b>281</b>	<b>48</b>	<b>3</b>	<b>1.9%</b>

*N-B. Les informations contenues dans ce rapport sont actualisées de manière quotidienne. Les données et analyses peuvent être modifiées après la classification finale des cas.*

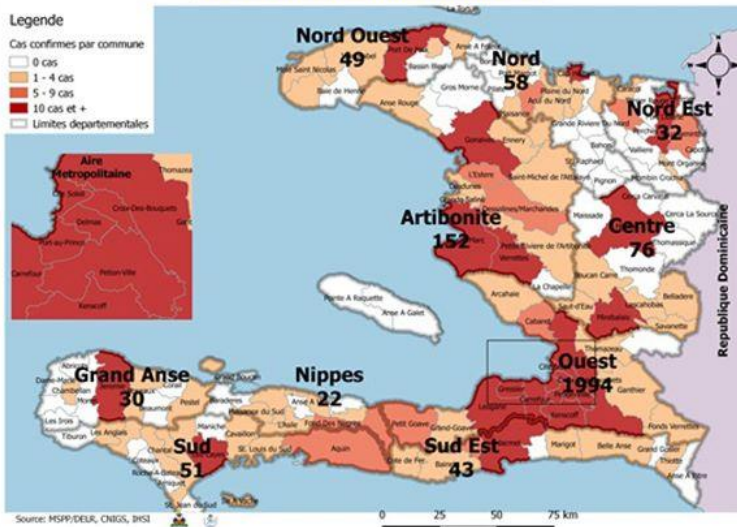
Numéro: 97

01/06/2020

6h00 pm

**Surveillance de la COVID-19, Haïti, 2020**

**Cas confirmés de COVID-19 par Département et Commune du 19/03/2020 au 01/06/2020**



**Au niveau mondial au 1er juin 2020:**

6,057,853 cas confirmés, dont 371,166 décès ont été enregistrés, soit une létalité de 6.12%

Source: OMS

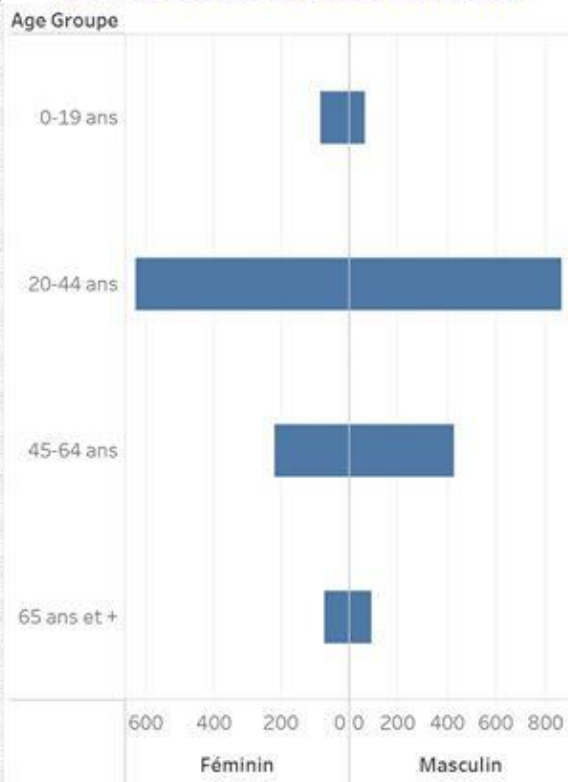
**En Haïti :**

- 5,562 cas suspects
- 2,507 cas confirmés (281 nouveaux) (57 importés et 2,450 à transmission locale)
- 48 décès (3 nouveaux)
- De ces 2,507 cas confirmés, 40.7% sont de sexe féminin et 59.3% de sexe masculin

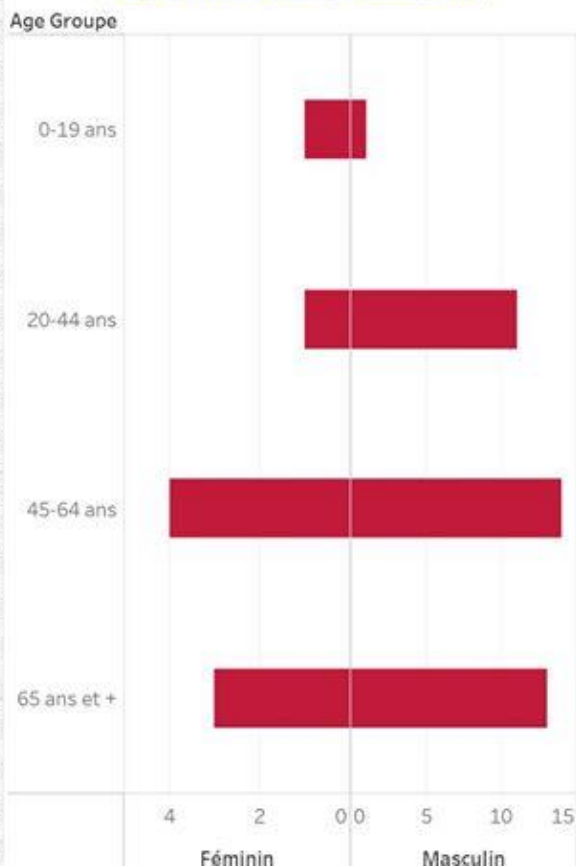
**Tab.2: Distribution des cas confirmés de COVID-19 par Commune, Haiti, 2020**

Département	Communes	Cas confirmés
Artibonite	Saint Marc	69
	Gonaïves	37
	Verrettes	16
	L'Estère	8
	Marchand Dessalines	7
	Saint Michel	4
	Petite Riviere de l'Artibonite	3
	Ennery	3
	Anse Rouge	2
	Marmelade	1
	Grande Saline	1
	Desdunes	1
	Centre	Mirebalais
Hinche		32
Lascahobas		2
Belladere		2
Savanette		1
Saut-d'Eau		1
Grand Anse	Boucan Carré	1
	Jeremie	24
	Chambellan	4
Nippes	Roseau	1
	Pestel	1
	Fond des Nègres	6
	Miragoane	5
	L'Asile	4
	Anse-a-Veau	4
Nord	Plaisance du Sud	1
	Petit Trou de Nippes	1
	Paillant	1
	Cap Haitien	40
	Limbé	7
	Plaisance du Nord	2
Nord-Est	Plaine du Nord	2
	Milot	2
	Limonade	2
	Acul du Nord	2
	Port Margot	1
	Fort Liberté	14
Nord-Ouest	Ouanaminthe	9
	Trou du Nord	7
	Carice	1
	Caracol	1
	Port de Paix	39
	Mole Saint Nicolas	3
Ouest	Jean Rabel	3
	Bombardopolis	2
	St Louis du Nord	1
	Chansolme	1
	Delmas	524
	Port au Prince	446
	Pétion Ville	391
	Tabarre	201
	Carrefour	177
	Croix des Bouquets	125
	Cité Soleil	41
	Kenskoff	29
	Gressier	19
Sud	Léogane	17
	Petit Goave	7
	Cabaret	6
	Arcahaie	4
	Grand-Goave	3
	Ganthier	3
	Thomazeau	1
	Cayes	35
	Aquin	6
	Chantal	2
	Torbeck	1
	Saint Louis du Sud	1
	Port Salut	1
Les Anglais	1	
Sud-Est	Ile-a-Vache	1
	Chardonnières	1
	Cavaillon	1
	Camp-Perrin	1
	Jacmel	26
	La Vallée de Jacmel	5
Grand Total	Cote de Fer	4
	Thiotte	3
	Mariqot	2
	Belle Anse	2
	Bainet	1
<b>Grand Total</b>		<b>2,507</b>

**Graphique 1: Distribution des cas confirmés par groupe d'age et sexe au 1er juin 2020, Haiti**



**Graphique 2: Distribution des décès par groupe d'age et sexe au 1er juin 2020, Haiti**



**Tab.3: Distribution des cas de COVID-19 par groupe d'age au 1er juin 2020, Haiti**

Age Groupe	Cas Confirmés	Décès Cumulés	Taux de positivité	Taux de létalité
0-19 ans	152	2	38.0%	1.3%
20-44 ans	1,508	12	64.6%	0.8%
45-64 ans	668	18	70.9%	2.7%
65 ans et +	179	16	69.6%	8.9%
Grand Total	2,507	48	63.7%	1.9%