



REPUBLIQUE D'HAÏTI

**MINISTÈRE DE LA SANTÉ PUBLIQUE  
ET DE LA POPULATION**

No. 404

Port-au-Prince, le 26 octobre 2020

## AVI # 205

### 6 nouvo ka COVID-19 konfime nan peyi Daviti

**Ministè Sante Piblik** ap enfòmè popilasyon an genyen **6 nouvo ka COVID-19** ki konfime nan dat 25 oktòb 2020 an nan peyi Dayiti. Sa ki bay yon total 9,046 ka konfime, 232 moun mouri ak 7, 422 moun trete.

Nan kad transparans gouvènman pwomèt la, l ap kontinye bay popilasyon an bon jan enfòmasyon pou l kapab pwoteje tèt li pi byen.

**Ministè sante piblik ap kontinye mande popilasyon an pou l respekte tout prensip liyèn ak sekirite Leta a deja bay pou anpeche maladi a gaye plis toujou nan peyi a :**

- TOUJOU METE KACHNEN OSWA MAS DEPI NOU PRAL RANKONTRE LÒT MOUN ;
- TOUJOU SONJE BAY TOUT MOUN 3 PA DISTANS ;
- TOUJOU LAVE MEN NOU ;
- LÈ N AP SALYE YON MOUN, EVITE BA L LANMEN, PA BO L NI B AL AKOLAD.

**KOWONAVIRIS TOUJOU LA !**

**An nou youn veye sou lòt, an nou youn pwoteje lòt !**

  
**Doktè Marie Gréta Roy CLEMENT**  
 Minis



**Tab.1: Cas confirmés et décès de COVID-19 par département du 19 mars au 25 Octobre 2020, Haiti**

| Département        | Cas Cumulés. | Nouveaux cas (24h) | Décès Cumulés | Nouveaux décès (24h) | Taux de positivité | Taux de létalité |
|--------------------|--------------|--------------------|---------------|----------------------|--------------------|------------------|
| Ouest              | 6,044        | 4                  | 98            | 0                    | 27.4%              | 1.62%            |
| Nord               | 646          | 0                  | 33            | 0                    | 32.2%              | 5.11%            |
| Artibonite         | 558          | 0                  | 38            | 0                    | 28.9%              | 6.81%            |
| Centre             | 469          | 1                  | 12            | 0                    | 36.2%              | 2.56%            |
| Nord-Est           | 295          | 0                  | 6             | 0                    | 20.5%              | 2.03%            |
| Sud-Est            | 266          | 1                  | 9             | 0                    | 34.8%              | 3.38%            |
| Sud                | 240          | 0                  | 6             | 0                    | 34.8%              | 2.50%            |
| Nord-Ouest         | 218          | 0                  | 12            | 0                    | 32.5%              | 5.50%            |
| Grand Anse         | 169          | 0                  | 13            | 0                    | 29.2%              | 7.69%            |
| Nippes             | 141          | 0                  | 5             | 0                    | 24.7%              | 3.55%            |
| <b>Grand Total</b> | <b>9,046</b> | <b>6</b>           | <b>232</b>    | <b>0</b>             | <b>28.3%</b>       | <b>2.56%</b>     |

*N-B. Les informations contenues dans ce rapport sont actualisées de manière quotidienne. Les données et analyses peuvent être modifiées après la classification finale des cas.*

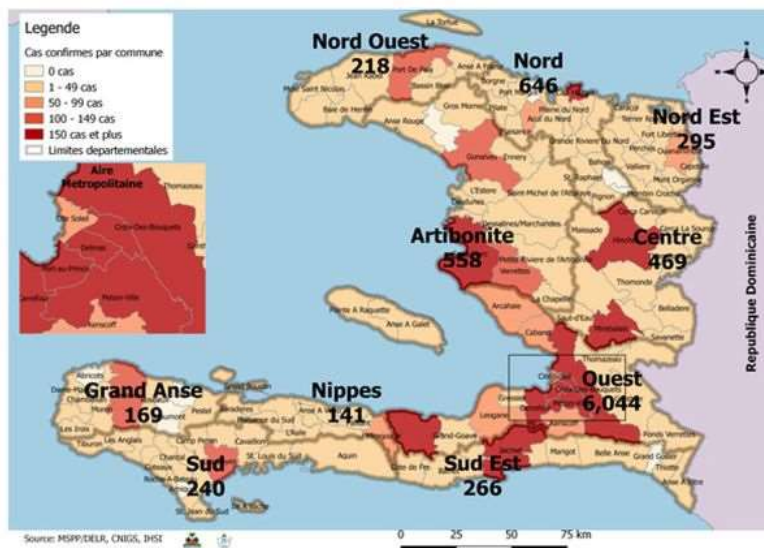
Numéro: 243

25/10/2020

6h00 pm

**Surveillance de la COVID-19, Haiti, 2020**

**Cas confirmés de COVID-19 par Département et Commune du 19/03/2020 au 25/10/2020**



**Au niveau mondial au 25 Octobre 2020:**

42,966,344 cas confirmés, dont 1,152,604 décès ont été enregistrés, soit une létalité de 2.68%

Source: OMS

**En Haiti:**

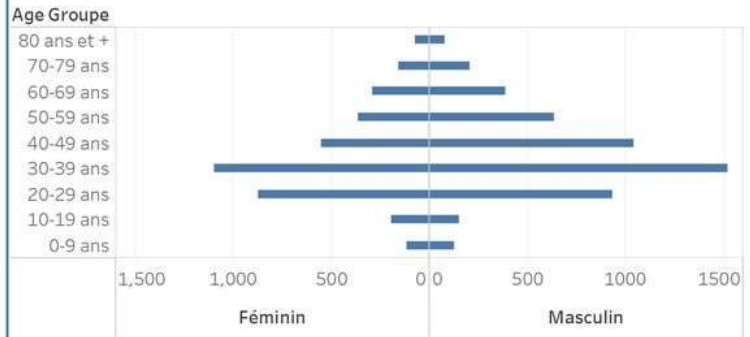
- 32,056 cas suspects (45 nouveaux)
- 9,046 cas confirmés (6 nouveaux)
- 232 décès (0 nouveau)
- 7,422 (82%) cas récupérés
- Létalité: 2.56%

- De ces 9,046 cas confirmés, 42.1% sont de sexe féminin et 57.9% de sexe masculin

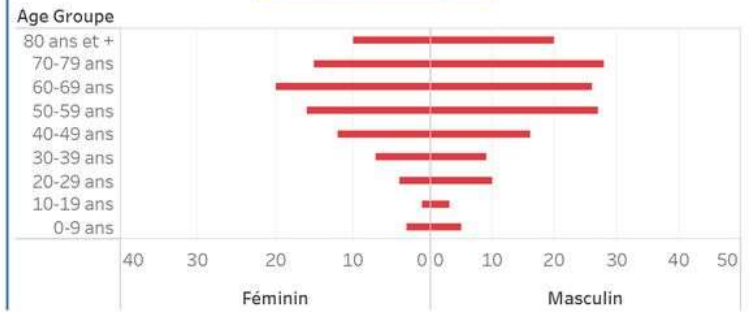
**Tab.3: Distribution des cas et décès de COVID-19 par groupe d'âge au 25 Octobre 2020, Haïti**

| Age Groupe         | Cas Confirmés | Décès Cumulés | Taux de létalité |
|--------------------|---------------|---------------|------------------|
| 0-9 ans            | 247           | 8             | 3.24%            |
| 10-19 ans          | 350           | 4             | 1.14%            |
| 20-29 ans          | 1,819         | 14            | 0.77%            |
| 30-39 ans          | 2,642         | 16            | 0.61%            |
| 40-49 ans          | 1,627         | 28            | 1.72%            |
| 50-59 ans          | 1,047         | 43            | 4.11%            |
| 60-69 ans          | 727           | 46            | 6.33%            |
| 70-79 ans          | 408           | 43            | 10.54%           |
| 80 ans et +        | 179           | 30            | 16.76%           |
| <b>Grand Total</b> | <b>9,046</b>  | <b>232</b>    | <b>2.56%</b>     |

**Graphique 2: Distribution des cas confirmés par groupe d'âge et sexe au 25 Octobre 2020, Haïti**



**Graphique 3: Distribution des décès par groupe d'âge et sexe au 25 Octobre 2020, Haïti**



Tab.2: Distribution des cas confirmés de COVID-19 par Commune, Haiti, 2020

| Département               | Communes                       | Cas confirmés        | Département         | Communes           | Cas confirmés |              |
|---------------------------|--------------------------------|----------------------|---------------------|--------------------|---------------|--------------|
| Artibonite                | Saint Marc                     | 185                  | Nord-Est            | Ouanaminthe        | 96            |              |
|                           | Verrettes                      | 134                  |                     | Caracol            | 47            |              |
|                           | Gonaïves                       | 124                  |                     | Fort Liberté       | 43            |              |
|                           | Gros Morne                     | 23                   |                     | Trou du Nord       | 39            |              |
|                           | Petite Riviere de l'Artibonite | 21                   |                     | Mombin Crochu      | 21            |              |
|                           | Marchand Dessalines            | 18                   |                     | Terrier Rouge      | 14            |              |
|                           | Saint Michel                   | 15                   |                     | Mont Organisé      | 9             |              |
|                           | L'Estère                       | 12                   |                     | Perches            | 6             |              |
|                           | Desdunes                       | 7                    |                     | Sainte Suzanne     | 5             |              |
|                           | Marmelade                      | 6                    |                     | Ferrier            | 5             |              |
|                           | Ennery                         | 6                    |                     | Carice             | 5             |              |
|                           | Grande Saline                  | 3                    |                     | Capotille          | 4             |              |
|                           | La Chapelle                    | 2                    |                     | Vallières          | 1             |              |
|                           | Anse Rouge                     | 2                    |                     | Total              | 295           |              |
|                           | Centre                         | Total                |                     | 558                | Nord-Ouest    | Port de Paix |
| Hinche                    |                                | 169                  | Saint Louis du Nord | 28                 |               |              |
| Mirebalais                |                                | 162                  | Bombardopolis       | 17                 |               |              |
| Lascabobas                |                                | 33                   | Jean Rabel          | 15                 |               |              |
| Boucan Carré              |                                | 33                   | Mole Saint Nicolas  | 12                 |               |              |
| Belladere                 |                                | 22                   | Bassin Bleu         | 7                  |               |              |
| Thomonde                  |                                | 16                   | La Tortue           | 5                  |               |              |
| Savaniette                |                                | 7                    | Chansolme           | 4                  |               |              |
| Saut d'Eau                |                                | 7                    | Baie de Henne       | 2                  |               |              |
| Cerca la Source           |                                | 6                    | Anse-à-Foleur       | 2                  |               |              |
| Maissade                  |                                | 5                    | Total               | 218                |               |              |
| Cerca Cavajal             |                                | 5                    | Ouest               | Delmas             |               | 1,463        |
| Thomassique               |                                | 4                    |                     | Port au Prince     |               | 1,167        |
| Total                     |                                | 469                  |                     | Pétion Ville       |               | 963          |
| Grand Anse                |                                | Jeremie              |                     | 136                |               | Tabarre      |
|                           | Anse d'Haïmault                | 16                   |                     | Croix des Bouquets | 613           |              |
|                           | Chambellan                     | 7                    |                     | Carrefour          | 454           |              |
|                           | Dame Marie                     | 3                    |                     | Petit Goave        | 152           |              |
|                           | Pestel                         | 2                    |                     | Cité Soleil        | 97            |              |
|                           | Irois                          | 2                    |                     | Léogane            | 83            |              |
|                           | Roseaux                        | 1                    |                     | Cabaret            | 80            |              |
|                           | Moron                          | 1                    |                     | Kenskoff           | 62            |              |
|                           | Bonbon                         | 1                    |                     | Arcahaie           | 51            |              |
|                           | Total                          | 169                  |                     | Gressier           | 48            |              |
|                           | Nippes                         | Miragoane            |                     | 66                 | Anse à Galet  | 39           |
|                           |                                | Fond des Nègres      |                     | 20                 | Cornillon     | 17           |
|                           |                                | Baradères            | 13                  | Grand Goave        | 16            |              |
|                           |                                | Plaisance du Sud     | 10                  | Ganthier           | 13            |              |
|                           |                                | Petit Trou de Nippes | 7                   | Thomazeau          | 10            |              |
| Anse-à-Veau               |                                | 7                    | Fonds-Verrettes     | 6                  |               |              |
| Petite Riviere des Nippes |                                | 6                    | Pointe à Raquette   | 3                  |               |              |
| L'Asile                   |                                | 5                    | Total               | 6,044              |               |              |
| Pailant                   |                                | 4                    | Sud                 | Cayes              | 133           |              |
| Arnaud                    |                                | 2                    |                     | Aquin              | 26            |              |
| Grand Boucan              |                                | 1                    |                     | Saint Louis du Sud | 12            |              |
| Total                     |                                | 141                  |                     | Les Anglais        | 10            |              |
| Nord                      |                                | Cap Haïtien          |                     | 381                | Port à Piment | 9            |
|                           |                                | Limbé                |                     | 53                 | Port Salut    | 9            |
|                           |                                | Milot                |                     | 27                 | Torbeck       | 8            |
|                           | Pignon                         | 24                   |                     | Camp-Perrin        | 7             |              |
|                           | Plaisance du Nord              | 21                   |                     | Tiburon            | 6             |              |
|                           | Plaine du Nord                 | 21                   |                     | Chardonnières      | 6             |              |
|                           | Port Margot                    | 19                   |                     | Côteaux            | 4             |              |
|                           | Borgne                         | 19                   |                     | St Jean du Sud     | 2             |              |
|                           | Grande Riviere du Nord         | 18                   |                     | Ile-à-Vache        | 2             |              |
|                           | Pilate                         | 17                   |                     | Chantal            | 2             |              |
|                           | Quartier Marin                 | 15                   |                     | Cavaillon          | 2             |              |
|                           | Limonade                       | 12                   | Roche à Bataou      | 1                  |               |              |
|                           | Acul du Nord                   | 10                   | Maniche             | 1                  |               |              |
|                           | Dondon                         | 4                    | Total               | 240                |               |              |
|                           | Bahon                          | 3                    | Sud-Est             | Jacmel             | 198           |              |
| Saint Raphaël             | 2                              | Bainet               |                     | 16                 |               |              |
| Total                     | 646                            | Cote de Fer          |                     | 13                 |               |              |
|                           |                                | Thiotte              |                     | 10                 |               |              |
|                           |                                | Anse à Pitres        |                     | 9                  |               |              |
|                           |                                | Marigot              |                     | 7                  |               |              |
|                           |                                | La Vallée de Jacmel  |                     | 7                  |               |              |
|                           |                                | Belle Anse           |                     | 4                  |               |              |
|                           |                                | Cayes-Jacmel         |                     | 2                  |               |              |
|                           |                                | Total                |                     | 266                |               |              |

N.B. Les informations contenues dans ce rapport sont actualisées de manière quotidienne. Les données et analyses peuvent être modifiées après la classification finale des cas.