



REPUBLIQUE D'HAÏTI

MINISTÈRE DE LA SANTÉ PUBLIQUE
ET DE LA POPULATION

No. 495

Port-au-Prince, le 22 janvier 2021

AVI # 291

82 nouvo ka COVID-19 konfime nan peyi Dayiti

Ministè Sante Piblik ap enfòmè popilasyon an genyen **82 nouvo ka COVID-19** ki konfime nan dat 21 janvye 2021 an nan peyi Dayiti. Sa ki bay yon total **11, 181 ka konfime, 243 moun mouri ak 8, 986 moun trete.**

Nan kad transparans gouvènman pwomèt la, l ap kontinye bay popilasyon an bon jan enfòmasyon pou l kapab pwoteje tèt li pi byen.

Ministè sante piblik ap kontinye mande popilasyon an pou l respekte tout prensip liyèn ak sekirite Leta a deja bay pou anpeche maladi a gaye plis toujou nan peyi a :

- TOUJOU METE KACHNEN OSWA MAS NOU DEPI W PRAL RANKONTRE LÒT MOUN ;
- TOUJOU LAVE MEN W ;
- LÈ W AP SALYE YON MOUN, EVITE BA L LANMEN, PA BO L NI B AL AKOLAD ;
- TOUJOU SONJE BAY TOUT MOUN 3 PA DISTANS ;
- SI W REMAKE YOUN NAN SIY SA YO, (TOUS, FYÈV, OU PA PRAN SANT OSWA GOU) EVITE PRAN KONTAK AK LÒT MOUN EPI RELE NAN **2020** POU W KONN KISA W DWE FÈ.

KOWONAVIRIS TOUJOU LA !

An nou youn veye sou lòt, an nou youn pwoteje lòt !


 Doktè Marie Greta Roy CLÉMENT
 Minis



Tab.1: Cas confirmés et décès de COVID-19 par département du 19 mars au 21 Janvier 2021, Haïti

Département	Cas Cumulés.	Nouveaux cas (24h)	Décès Cumulés	Nouveaux décès (24h)	Taux de positivité	Taux de létalité
Ouest	7,861	67	105	0	23.0%	1.34%
Nord	700	3	34	0	24.7%	4.86%
Artibonite	609	0	39	0	25.4%	6.40%
Centre	567	4	13	0	31.6%	2.29%
Nord-Est	328	1	6	0	15.8%	1.83%
Sud-Est	277	1	9	0	28.8%	3.25%
Sud	264	0	6	0	28.2%	2.27%
Nord-Ouest	232	0	13	0	27.9%	5.60%
Grand Anse	190	6	13	0	26.0%	6.84%
Nippes	153	0	5	0	22.2%	3.27%
Grand Total	11,181	82	243	0	23.5%	2.17%

N-B. Les informations contenues dans ce rapport sont actualisées de manière quotidienne. Les données et analyses peuvent être modifiées après la classification finale des cas.

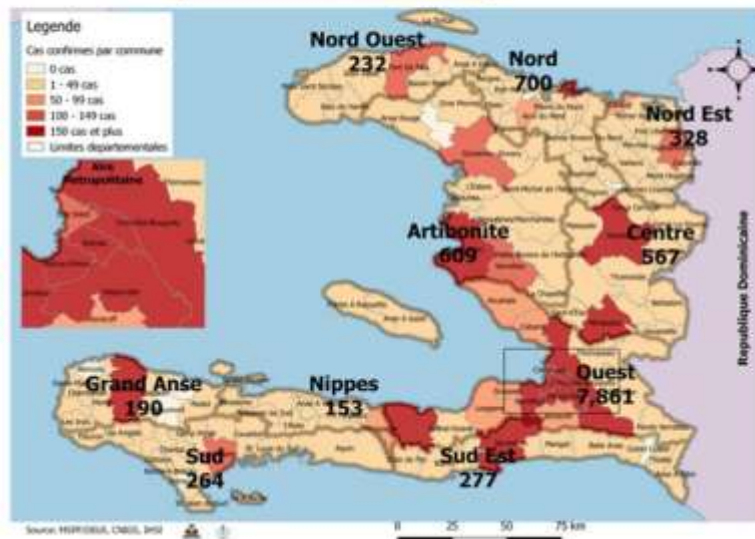
Numéro: 330

21/1/2021

6h00 pm

Surveillance de la COVID-19, Haïti, 2020-2021

Cas confirmés de COVID-19 par Département et Commune du 19/03/2020 au 21/01/2021



Au niveau mondial au 21 Janvier 2021:

96,267,473 cas confirmés, dont 2,082,745 décès ont été enregistrés, soit une létalité de 2.16%
Source: OMS

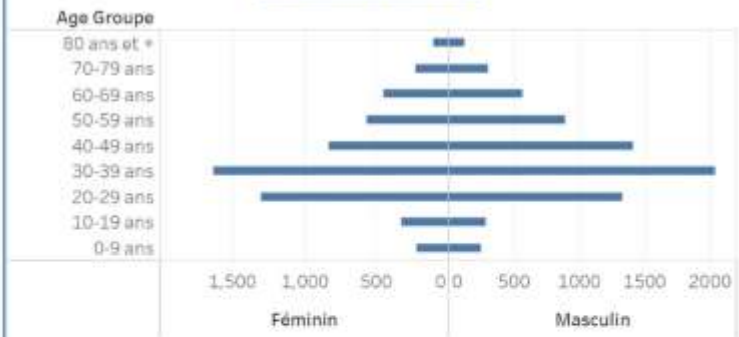
En Haïti:

- 47,547 cas suspects (417 nouveaux)
 - 11,181 cas confirmés (82 nouveaux)
 - 243 décès (0 nouveau)
 - 8,986 (80.3%) cas récupérés
 - Létalité: 2.17%**
- De ces 11,181 cas confirmés, 43.3% sont de sexe féminin et 56.7% de sexe masculin

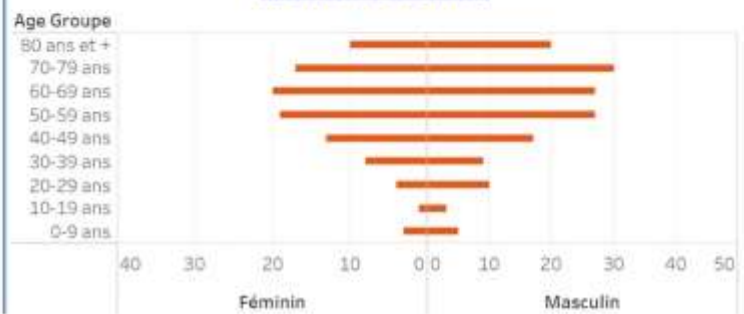
Tab.3: Distribution des cas et décès de COVID-19 par groupe d'âge au 21 janvier 2021, Haïti

Age Groupe	Cas Confirmés	Décès Cumulés	Taux de létalité
0-9 ans	309	8	2,59%
10-19 ans	495	4	0,81%
20-29 ans	2,282	14	0,61%
30-39 ans	3,191	17	0,53%
40-49 ans	2,009	30	1,49%
50-59 ans	1,291	46	3,56%
60-69 ans	908	47	5,18%
70-79 ans	489	47	9,61%
80 ans et +	207	30	14,49%
Grand Total	11,181	243	2,17%

Graphique 2: Distribution des cas confirmés par groupe d'âge et sexe au 21 janvier 2021, Haïti



Graphique 3: Distribution des décès par groupe d'âge et sexe au 21 janvier 2021, Haïti



Tab.2: Distribution des cas confirmés de COVID-19 par Commune, Haiti, 2020 chez les cas suspects

Département	Communes	Cas confirmés	Département	Communes	Cas confirmés
Artibonite	Saint Marc	207	Nord-Est	Ouanaminthe	118
	Vernettes	143		Caracol	50
	Gonaïves	135		Fort Liberté	45
	Gros Morne	23		Trou du Nord	40
	Petite Rivière de l'Artibonite	22		Montain Crochu	22
	Marchand Descaignes	20		Terrier Rouge	16
	Saint Michel	19		Mont Organisé	11
	L'Estère	13		Perches	6
	Marmilade	7		Sainte Suzanne	5
	Dosdunes	7		Ferrier	5
	Ennery	6		Carice	5
	Grande Saïne	3		Capotille	4
	La chapelle	2		Vallières	1
	Anse Rouge	2		Total	328
	Total	609		Nord-Ouest	Port de Paix
Centre	Mirabalais	204	Saint Louis du Nord		28
	Hinche	186	Bombardopolis		17
	Escalibao	38	Jean Rabel		15
	Boucan Carré	36	Môle Saint Nicolas		13
	Belladère	26	La Torche		8
	Saut d'Eau	19	Bassin Bleu		8
	Thomonde	16	Changéme		4
	Savanette	14	Bois de Henne		2
	Carca la Source	8	Anse-à-Folour		2
	Thomassique	6	Total	232	
	Meissade	6	Ouest	Delmas	1,929
	Carca Cavajal	5		Pétion Ville	1,603
	Boucan Carré	3		Port au Prince	1,370
	Total	567		Tabarre	868
	Grand Anse	Jérémie		157	Croix des Bouquets
Anse d'Hamaull		16		Carrefour	518
Charibellan		7		Petit Goave	158
Dame Marie		3		Cité Soleil	114
Pestel		2		Léogane	91
trois		2		Cabonf	90
Roseaux		1		Kenscoff	80
Moron		1		Arcahaie	65
Bombon		1		Gessier	54
Total		190		Anse-à-Galet	46
Nippes	Miragoane	72		Ganthier	40
	Font des Nègres	20	Cornillon	18	
	Baradères	13	Grand Goave	17	
	Plaisance du Sud	10	Thomazeau	15	
	Anse-à-Veau	10	Fonds-Verrittas	10	
	L'Asile	8	Pointe-à-Raquette	4	
	Petit Trou de Nippes	7	Total	7,861	
	Petite Rivière des Nippes	6	Sud	Cayes	139
	Paillant	4		Aquin	38
	Arnaud	2		Saint Louis du Sud	12
	Grand Boucan	1		Torbeck	10
	Total	153		Les Anglais	10
Nord	Cap-Haïtien	409		Port-à-Piment	9
	Limbé	56		Port Salut	9
	Milot	28		Camp-Perrin	8
	Pignon	26		Tiburon	6
	Plaine du Nord	24		Coteaux	6
	Plaisance du Nord	23	Chardonnières	6	
	Port Margot	20	Cavaillon	3	
	Grande Rivière du Nord	20	St Jean du Sud	2	
	Borgne	20	Be-à-Vache	2	
	Pilate	19	Charlat	2	
	Quartier Morin	16	Roche à Bataïa	1	
	Limonade	12	Maniche	1	
	Acoul du Nord	12	Total	264	
	Dondon	6	Sud Est	Jacmel	206
	Saint Raphael	4		Bainet	16
	Bahon	3		Cote de Fer	14
	Ranquitte	2		Thiotte	10
	Total	700		Marigot	9
		Anse-à-Pitres		9	
		La Vallée de Jacmel		7	
		Belle Anse		4	
		Cayes-Jacmel		2	
		Total		277	

N.B. Les informations contenues dans ce rapport sont actualisées de manière quotidienne. Les données et analyses peuvent être modifiées après la classification finale des cas.