



**MINISTRE SANTE PUBLIQUE ET DE LA POPULATION
(MSPP)**

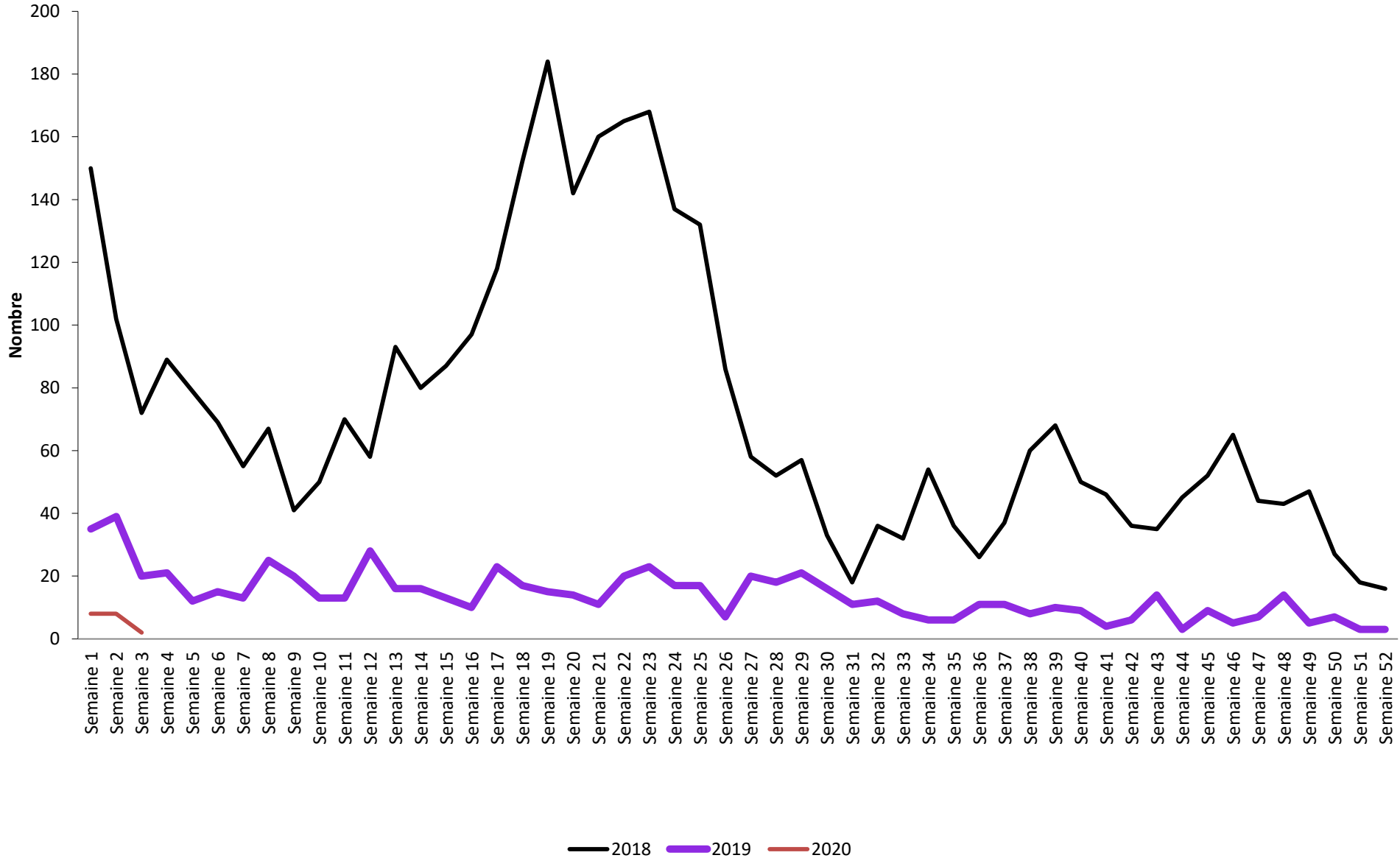
**Direction d'Epidémiologie, des Laboratoires et de la Recherche
(DELR)**

**Rapport du Réseau National de Surveillance
Choléra**

3^{ème} semaine épidémiologique 2020
(Du 12 au 18 Janvier 2020)

Cas suspects , Haïti

Année 2018- 2020



Décès Institutionnels, Haïti , 3ème Semaine Epidémiologique, 2020

- 0 décès institutionnel
- 0 décès communautaire

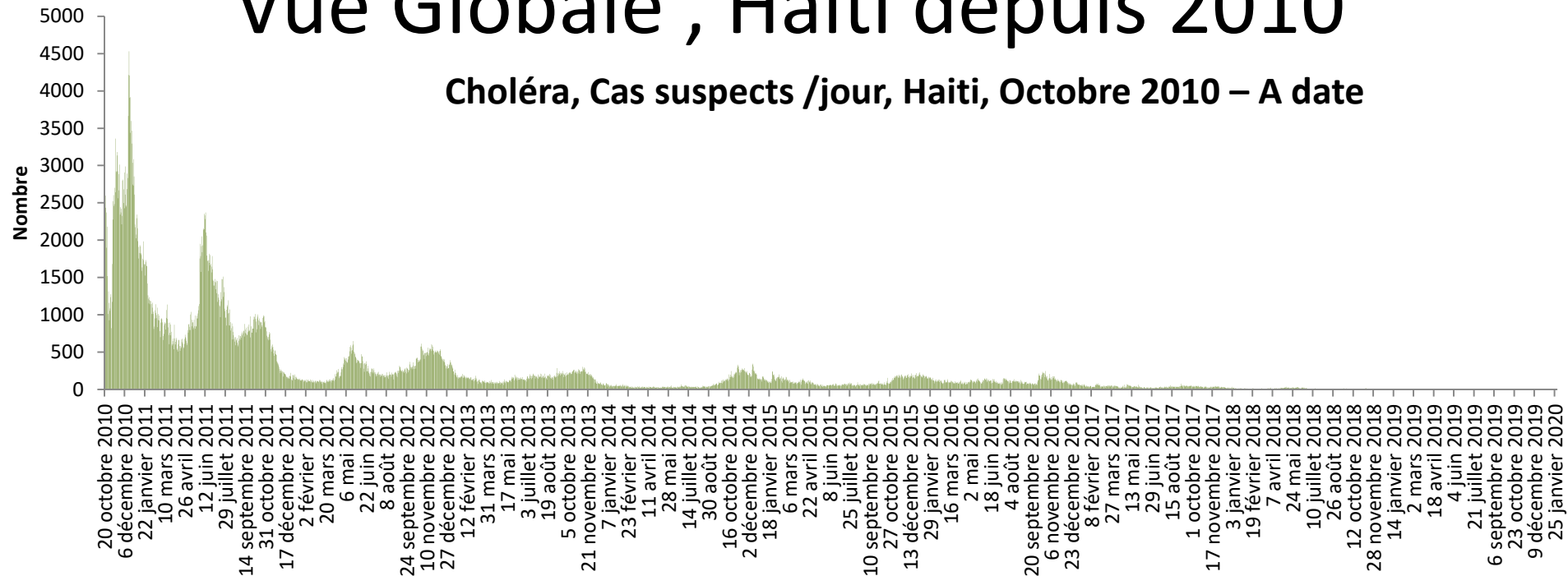
Situation Globale

Résumé de la Situation du Choléra, Haïti, 2010 à 2020

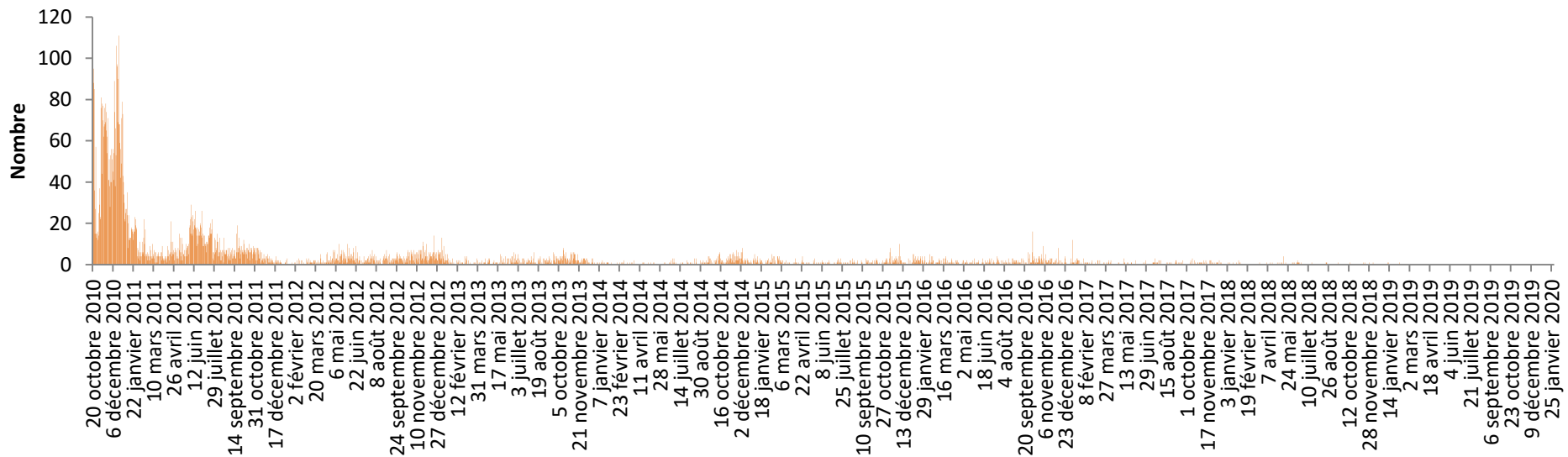
Année	Population	Cas Suspects	Décès Institutionnels	Décès communautaires	Total Décès	Taux d'incidence pr 1000 hbts
2010	10085214	185351	2521	1580	4101	18.38
2011	10248306	352033	1950	977	2927	34.35
2012	10413211	101503	597	311	908	9.75
2013	10579230	58574	403	184	587	5.54
2014	10745665	27392	209	88	297	2.55
2015	10911819	36045	224	98	322	3.30
2016	11078033	41421	307	140	447	3.74
2017	12201437	13681	110	49	159	1.12
2018	12542135	3777	20	21	41	0.30
2019	12893402	720	2	1	3	0.055
2020	13255590	19	0	0	0	0.00

Vue Globale , Haïti depuis 2010

Choléra, Cas suspects /jour, Haiti, Octobre 2010 – A date



Choléra, Décès/jour, Haiti, Octobre 2010 – A date



Situation par Département pour la 3ème SE 2020, Haïti

Département	Cas suspects	Décès		Décès Totaux
		Institutionnels	Décès Communautaires	
Artibonite	2	0	0	0
Centre	0	0	0	0
Grand' Anse	0	0	0	0
Nippes	0	0	0	0
Nord	0	0	0	0
Nord-Ouest	0	0	0	0
Nord-Est	0	0	0	0
Ouest**	0	0	0	0
Aire Métropolitaine ***	0	0	0	0
Sud	0	0	0	0
Sud-Est	0	0	0	0
Haïti	2	0	0	0

** Sans Aire Métropolitaine

*** Aire Métropolitaine: Carrefour, Cité Soleil, Delmas, Kenscoff, Pétion - Ville, Port-au-Prince, et Tabarre

Alerte

Critères d'Alerte

Alerte Rouge

- a. Un Décès ou plus suspect de choléra
- b. Dix cas suspects ou plus
- c. Regroupement de plus 5 cas suspects en provenance d'une aire géographique restreinte
- d. Au moins une culture positive pour *Vibrio cholerae*

Cas Suspects et Décès par Communes, 3^{ème} SE 2019 – 3^{ème} SE 2020 (1)

Departement	Commune	Cas suspects		Décès institutionnels		Décès communautaires	
		3 SE	3SE	3SE	3SE	3 SE	3 SE
Artibonite	L'Estere	9	0	0	0	0	0
	Saint-Michel	2	1	0	0	0	0
	Petite rivière de l'Artibonite	1	0	0	0	0	0
	Saint-Marc	1	1	0	0	0	0
Centre	Mirebalais	1	0	0	0	0	0
Pays		14	2	0	0	0	0

Commune et Localité de Provenance

Commune de Notification	Commune de Provenance	Nombre	Section
Saint-Michel	Saint-Michel	1	L'attalaye
Saint-Marc	Saint-Marc	1	Centre-ville

Réponses apportées

- Distribution des tablettes aquatabs
- Aspersion
- sensibilisation

Prélèvement effectués

- Artibonite 100% de prélèvement

**Aucune Commune
N'est
en Alerte Rouge**

En résumé

Pour la 3^{ème} semaine épidémiologique
(Du 12 au 18 Janvier 2019)

•Morbidité:

- 2 Cas suspects

•Mortalité:

- 0 décès institutionnel
- 0 décès communautaire

•Alerte:

- Aucune commune en alerte rouge

Direction d'Epidémiologie, des Laboratoires
et de la Recherche DELR
Janvier 2020

Rapport à consulter sur: <http://mspp.gouv.ht/newsite/documentation.php>