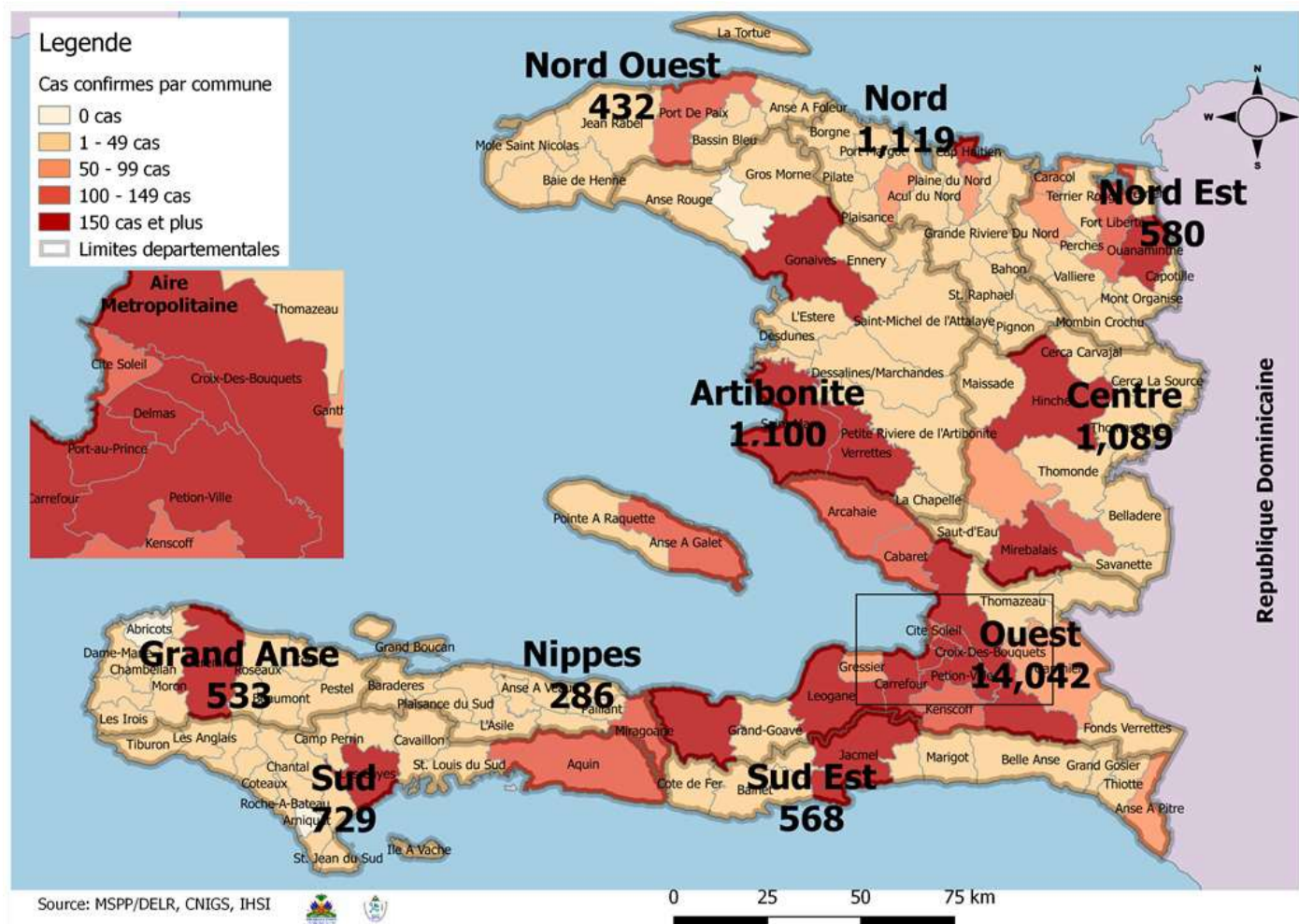


SITUATION ÉPIDÉMIOLOGIQUE DE LA COVID-19 AU 4 AOÛT 2021, HAÏTI

INDICATEURS

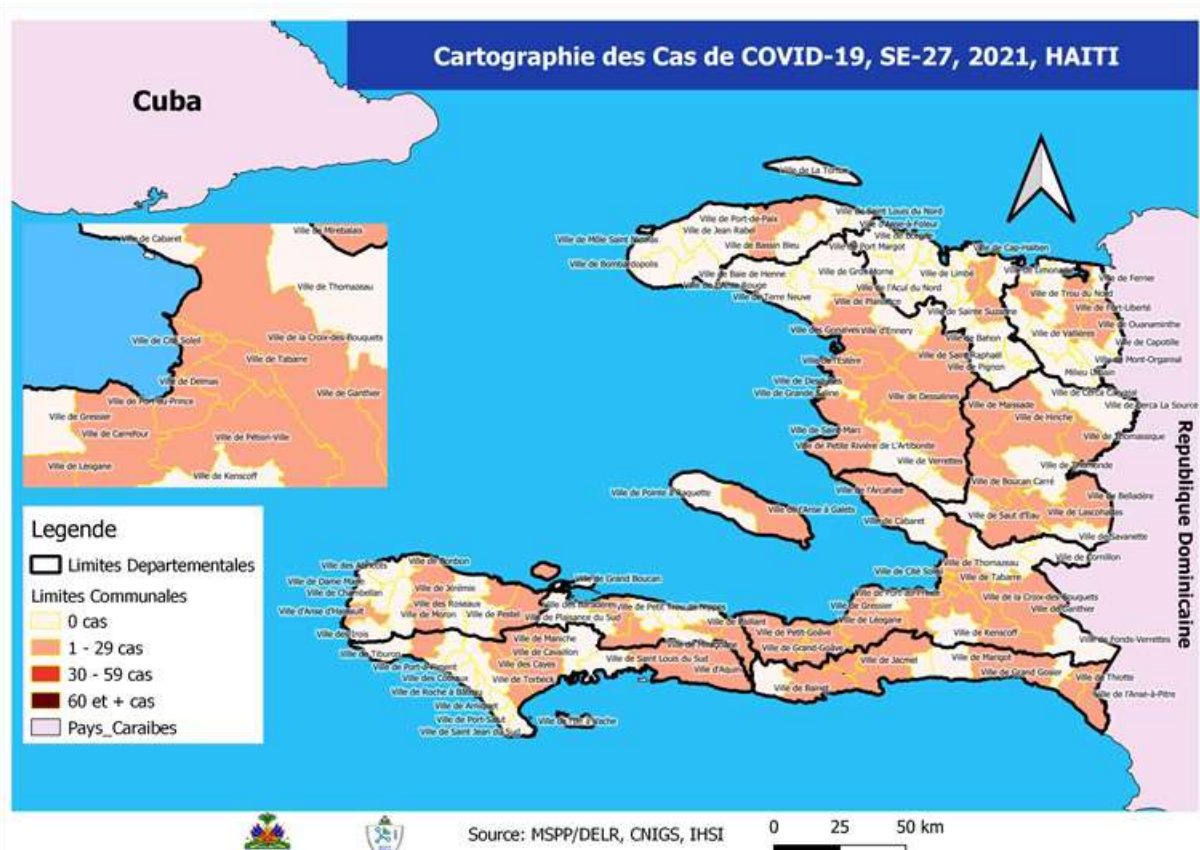


Cas confirmés de COVID-19 par Département et Commune du 19/03/2020 au 04/08/2021



Tab.1: Cas confirmés et décès de COVID-19 par département du 19 mars 2020 au 4 août 2021, Haïti

Département	Cas Cumulés.	Nouveaux cas (24h)	Décès Cumulés	Nouveaux décès (24h)	Taux de positivité	Taux de létalité
Ouest	14,042	15	293	2	20.4%	2.09%
Nord	1,119	1	64	0	21.6%	5.72%
Artibonite	1,100	3	56	0	17.9%	5.09%
Centre	1,089	5	38	1	19.9%	3.49%
Sud	729	0	38	0	21.0%	5.22%
Nord-Est	580	3	10	0	12.6%	1.72%
Sud-Est	568	1	20	0	20.8%	3.52%
Grand Anse	533	0	18	0	18.5%	3.38%
Nord-Ouest	432	0	19	0	19.5%	4.40%
Nippes	286	16	19	0	19.2%	6.64%
Grand Total	20,477	44	575	3	19.9%	2.81%



Tab.2: Distribution des cas et décès confirmés de COVID-19 par Commune, Haiti, 2021

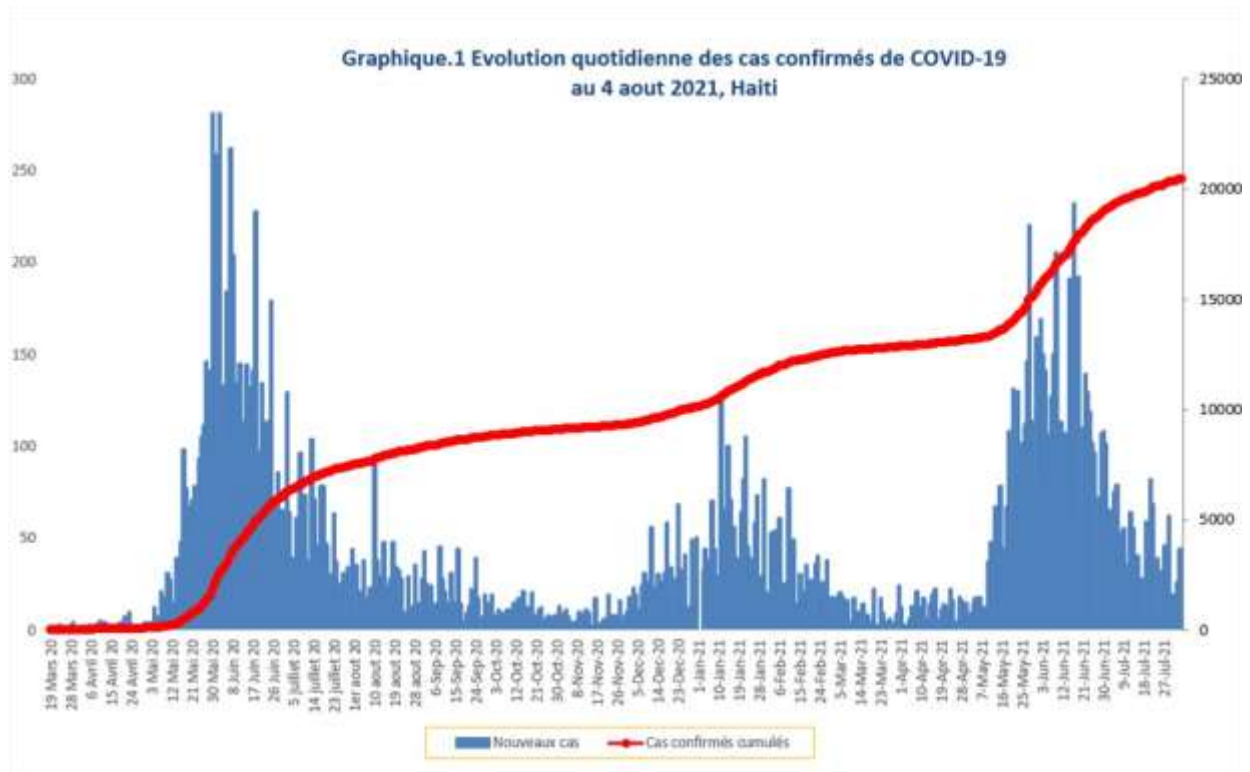
Département	Communes	2021				Département	Communes	2021				
		Cas Cumulés.	Nouveaux cas (24h)	Décès Cumulés	Nouveaux décès (24h)			Cas Cumulés.	Nouveaux cas (24h)	Décès Cumulés	Nouveaux décès (24h)	
Artibonite	Saint Marc	151	1	2	0	Nord-Est	Fort Liberté	66	0	1	0	
	Gonaives	127	1	0	0		Ouanaminthe	65	1	1	0	
	Verrettes	111	1	9	0		Caracol	46	1	0	0	
	Gros Morne	20	0	1	0		Trou du Nord	37	0	1	0	
	Petite Riviere de l'Artibonite	25	0	3	0		Mombin Crochu	23	1	0	0	
	Saint Michel	17	0	0	0		Terrier Rouge	15	0	1	0	
	Marchand Dessalines	20	0	2	0		Mont Organisé	8	0	0	0	
	L'Estère	19	0	0	0		Capotille	2	0	0	0	
	Desdunes	7	0	0	0		Sainte Suzanne	1	0	0	0	
	La chapelle	5	0	0	0		Carice	1	0	0	0	
	Ennery	2	0	0	0		Ferrier	1	0	0	0	
	Marmelade	2	0	0	0		Vallières	1	0	0	0	
	Grande Saline	1	0	0	0		Total	266	3	4	0	
	Total	507	3	17	0		Nord-Ouest	Port de paix	140	0	7	0
Centre	Mirebalais	250	3	13	0	La Tortue		21	0	0	0	
	Hinche	80	0	1	0	Jean Rabel		15	0	0	0	
	Lascahobas	83	0	5	0	Bassin Bleu		8	0	0	0	
	Boucan Carré	52	1	3	1	Saint Louis du Nord		8	0	0	0	
	Cerca la source	31	0	1	0	Bombardopolis		4	0	0	0	
	Saut-d'Eau	24	0	0	0	Chansolme		3	0	0	0	
	Thomonde	17	1	0	0	Mole Saint Nicolas		3	0	0	0	
	Belladère	17	0	1	0	Anse-a-Foleur		1	0	0	0	
	Savanette	12	0	1	0	Total		203	0	7	0	
	Thomassique	9	0	0	0	Ouest	Delmas	1,863	4	43	1	
	Maissade	6	0	0	0		Pétion Ville	1,630	1	41	0	
	Total	581	5	25	1		Port au Prince	1,039	3	22	0	
	Grand Anse	Jérémie	293	0	5		0	Tabarre	806	1	25	0
		Corail	19	0	0		0	Croix des Bouquets	784	1	27	1
Pestel		9	0	0	0		Carrefour	369	2	14	0	
Roseaux		8	0	0	0		Léogane	106	0	3	0	
Bonbon		4	0	0	0		Cité Soleil	95	0	4	0	
Anse d'Hainault		14	0	0	0		Kenskoff	77	0	1	0	
Dame Marie		3	0	0	0		Anse a Galet	74	2	2	0	
Moron		2	0	0	0		Petit Goave	67	1	2	0	
Irois		3	0	0	0		Arcahaie	47	0	0	0	
Beaumont		1	0	0	0		Cabaret	40	0	0	0	
Chambellan		1	0	0	0		Gressier	38	0	2	0	
Total		357	0	5	0		Ganthier	32	0	1	0	
Nippes		Miragoane	63	6	5		0	Grand Goave	13	0	2	0
		L'Asile	34	7	3		0	Thomazeau	6	0	0	0
	Fond des Nègres	12	0	0	0		Cornillon	6	0	0	0	
	Paillant	5	0	1	0		Pointe à Raquette	5	0	0	0	
	Barradères	3	0	1	0		Total	7,097	15	189	2	
	Petite Riviere des Nippes	7	1	1	0	Sud	Cayes	248	0	18	0	
	Anse-a-Veau	4	1	0	0		Aquin	102	0	7	0	
	Fonds des Nègres	3	0	1	0		Torbeck	22	0	3	0	
	Plaisance du Sud	5	1	1	0		Les Anglais	18	0	0	0	
	Petite Rivière des Nippes	1	0	1	0		Port-à-Piment	17	0	0	0	
	Total	137	16	14	0		Cavaillon	15	0	2	0	
	Nord	Cap Haitien	265	0	12		0	Camp-Perrin	10	0	1	0
		Milot	38	0	8		0	Chantal	8	0	1	0
		Plaine du Nord	25	0	1		0	Coteaux	7	0	0	0
Quartier Morin		25	0	5	0		Saint Louis du Sud	7	0	0	0	
Limonade		15	0	0	0		Port Salut	5	0	0	0	
Grande Rivière du Nord		15	0	0	0		Tiburon	3	0	0	0	
Pignon		16	1	0	0		Maniche	2	0	0	0	
Limbé		12	0	0	0		Chardonnières	1	0	0	0	
Dondon		6	0	2	0	Saint Jean du Sud	1	0	0	0		
Plaisance du Nord		6	0	0	0	Total	466	0	32	0		
Ranquitte		5	0	0	0	Sud-Est	Jacmel	155	0	8	0	
Acul du Nord		6	0	0	0		Anse à Pitres	44	0	1	0	
Port Margot		4	0	0	0		Bainet	26	0	0	0	
Bas-Limbé		1	0	1	0		Cote de Fer	18	0	1	0	
Borgne		1	0	1	0		Marigot	17	0	0	0	
La Victoire		1	0	0	0		Thiotte	11	0	0	0	
Pilate		1	0	0	0		Cayes-Jacmel	10	1	0	0	
Total		442	1	30	0		Belle Anse	6	0	0	0	
							Côte de Fer	3	0	0	0	
							Grand Gosier	3	0	1	0	
					La Vallée de Jacmel		1	0	0	0		
					Total		294	1	11	0		

N-B. Les informations contenues dans ce rapport sont actualisées de manière quotidienne. Les données et analyses peuvent être modifiées après la classification finale des cas.

Tab.3: Distribution des cas et décès confirmés de COVID-19 par Commune, Haiti, 2020

Département Communes	2020		Département Communes	2020				
	Cas Cumulés.	Décès Cumulés		Cas Cumulés.	Décès Cumulés			
Artibonite	Saint Marc	198	18	Nord-Est	Ouanaminthe	107	2	
	Verrettes	142	6		Caracol	50	0	
	Gonaives	132	10		Fort Liberté	44	2	
	Gros Morne	23	1		Trou du Nord	39	1	
	Petite Riviere de l'Artibonite	22	1		Mombin Crochu	21	0	
	Marchand Dessalines	19	0		Terrier Rouge	16	0	
	Saint Michel	18	0		Mont Organisé	11	0	
	L'Estère	13	0		Perches	6	0	
	Desdunes	7	1		Sainte Suzanne	5	0	
	Ennery	6	1		Carice	5	1	
	Marmelade	6	0		Ferrier	5	0	
	Grande Saline	3	1		Capotille	4	0	
	Anse Rouge	2	0		Vallières	1	0	
	La chapelle	2	0		Total	314	6	
	Total	593	39		Nord-Ouest	Port de Paix	133	7
Centre	Hinche	179	1	Saint Louis du Nord		28	2	
	Mirebalais	175	4	Bombardopolis		17	1	
	Boucan Carré	34	0	Jean Rabel		15	0	
	Lascahobas	34	3	Mole Saint Nicolas		13	1	
	Belladère	25	2	La Tortue		8	0	
	Thomonde	16	1	Bassin Bleu		7	0	
	Savanette	14	0	Chansolme		4	1	
	Saut-d'Eau	10	0	Baie de Henne		2	0	
	Maissade	6	0	Anse-a-Foleur		2	0	
	Cerca la Source	6	2	Total	229	12		
	Cerca Cavajal	5	0	Ouest	Delmas	1,665	24	
	Thomassique	4	0		Port au Prince	1,269	22	
	Total	508	13		Pétion Ville	1,260	15	
	Grand Anse	Jérémie	143		9	Tabarre	791	7
		Anse d'hainault	16		1	Croix des Bouquets	704	8
Chambellan		7	1		Carrefour	493	6	
Dame Marie		3	1		Petit Goave	157	3	
Irois		2	0		Cité Soleil	106	2	
Pestel		2	0		Léogane	91	1	
Roseaux		1	0		Cabaret	88	1	
Bonbon		1	0		Kenskoff	71	3	
Moron		1	1		Arcahaie	59	5	
Total		176	13		Gressier	53	2	
Nippes	Miragoane	68	1		Anse a Galet	40	2	
	Fond des Nègres	20	0		Ganthier	36	2	
	Baradères	13	0		Cornillon	17	0	
	Anse-a-Veau	10	1		Grand Goave	17	1	
	Plaisance du Sud	10	1		Thomazeau	14	0	
	L'Asile	8	0	Fond-Verrettes	10	0		
	Petit Trou de Nippes	7	0	Pointe à Raquette	4	0		
	Petite Riviere des Nippes	6	0	Total	6,945	104		
	Paillant	4	0	Sud	Cayes	138	4	
	Arnaud	2	1		Aquin	38	0	
	Grand Boucan	1	1		Saint Louis du Sud	12	1	
	Total	149	5		Torbeck	10	1	
	Nord	Cap Haitien	394		22	Les Anglais	10	0
Limbé		56	3		Port Salut	9	0	
Milot		28	1		Port-à-Piment	9	0	
Pignon		26	2		Camp-Perrin	8	0	
Plaisance du Nord		22	1		Tiburon	6	0	
Plaine du Nord		22	3		Chardonnières	6	0	
Port Margot		20	0		Coteaux	5	0	
Borgne		20	0		Cavaillon	3	0	
Pilate		19	0		St Jean du Sud	2	0	
Grande Rivière du Nord		18	1		Ile-a-Vache	2	0	
Quartier Morin		15	0		Chantal	2	0	
Acul du Nord		12	0	Roche à Bateau	1	0		
Limonade		12	0	Maniche	1	0		
Dondon		6	0	Total	262	6		
Saint Raphael		4	0	Sud-Est	Jacmel	204	8	
Bahon		3	1		Bainet	16	0	
Total		677	34		Cote de Fer	14	1	
					Thiotte	10	0	
					Anse à Pitres	9	0	
					Marigot	8	0	
			La Vallée de Jacmel		7	0		
			Belle Anse		4	0		
			Cayes-Jacmel		2	0		
			Total		274	9		

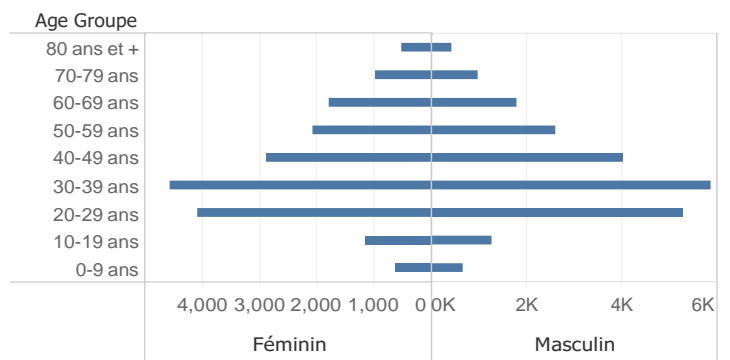
N-B. Les informations contenues dans ce rapport sont actualisées de manière quotidienne. Les données et analyses peuvent être modifiées après la classification finale des cas.



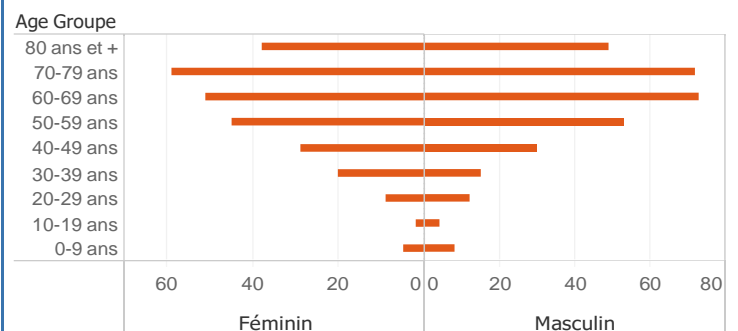
Tab.4: Distribution des cas et décès de COVID-19 par groupe d'age du 19 mars 2020 au 4 aout 2021, Haiti

Age Groupe	Cas Confirmés	Nouveaux cas (24h)	Décès Cumulés	Nouveaux décès (24h)	Taux de létalité
0-9 ans	464	1	13	0	2.80%
10-19 ans	859	3	6	0	0.70%
20-29 ans	3,615	3	21	0	0.58%
30-39 ans	5,289	10	35	0	0.66%
40-49 ans	3,725	7	59	1	1.58%
50-59 ans	2,651	5	98	1	3.70%
60-69 ans	2,055	11	125	0	6.08%
70-79 ans	1,230	2	131	1	10.65%
80 ans et +	589	2	87	0	14.77%

Graphique 2: Distribution des cas confirmés par groupe d'age et sexe du 19 mars 2020 au 4 aout 2021, Haiti



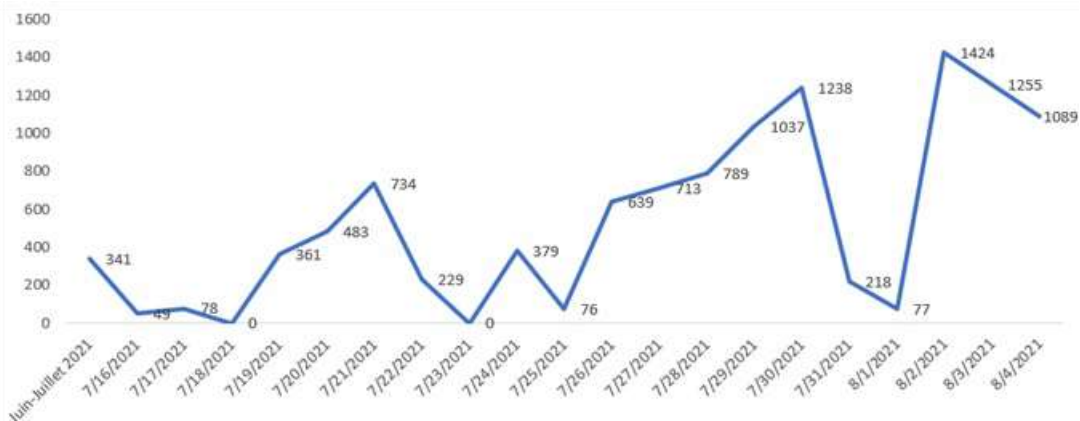
Graphique 3: Distribution des décès par groupe d'age et sexe du 19 mars 2020 au 4 aout 2021, Haiti



Tab.5: Distribution des cas hospitalisés par département, 4 aout 2021, Haiti

	Nouveaux cas hospitalisés	Total cas confirmés hospitalisés	Total cas confirmés en Soins Intensifs
Sud	4	12	0
Ouest	2	19	6
Nord	1	6	0
Artibonite	0	0	0
Centre	0	24	16
Grande Anse	0	0	0
Nippes	0	0	0
Nord Est	0	0	0
Nord Ouest	0	3	0
Sud Est	0	5	0
Total	7	69	22

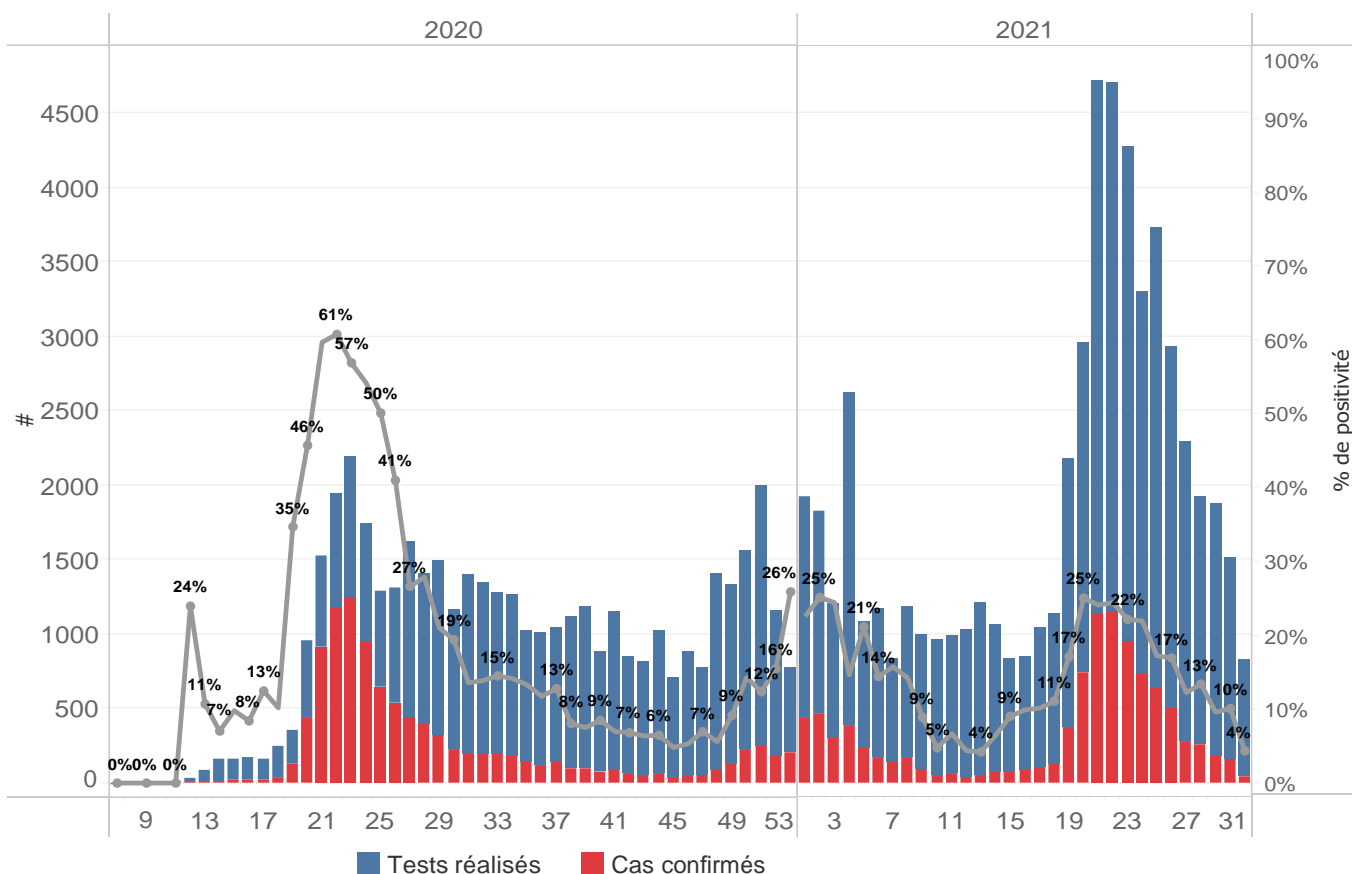
Graphique 4.: Nombre de personnes vaccinées par jour, Haiti 2021



Tab. 6: Nombre de personnes vaccinées par Département Juin-Juillet 2021, Haiti

Département	Types de Vaccin	
	Jhonson	Moderna
Ouest	341	7,719
Nord		915
Centre		567
Artibonite		449
Sud		436
Sud'Est		260
Grande Anse		236
Nord'Est		162
Nippes		64
Nord'Ouest		60
Grand Total	341	10,868

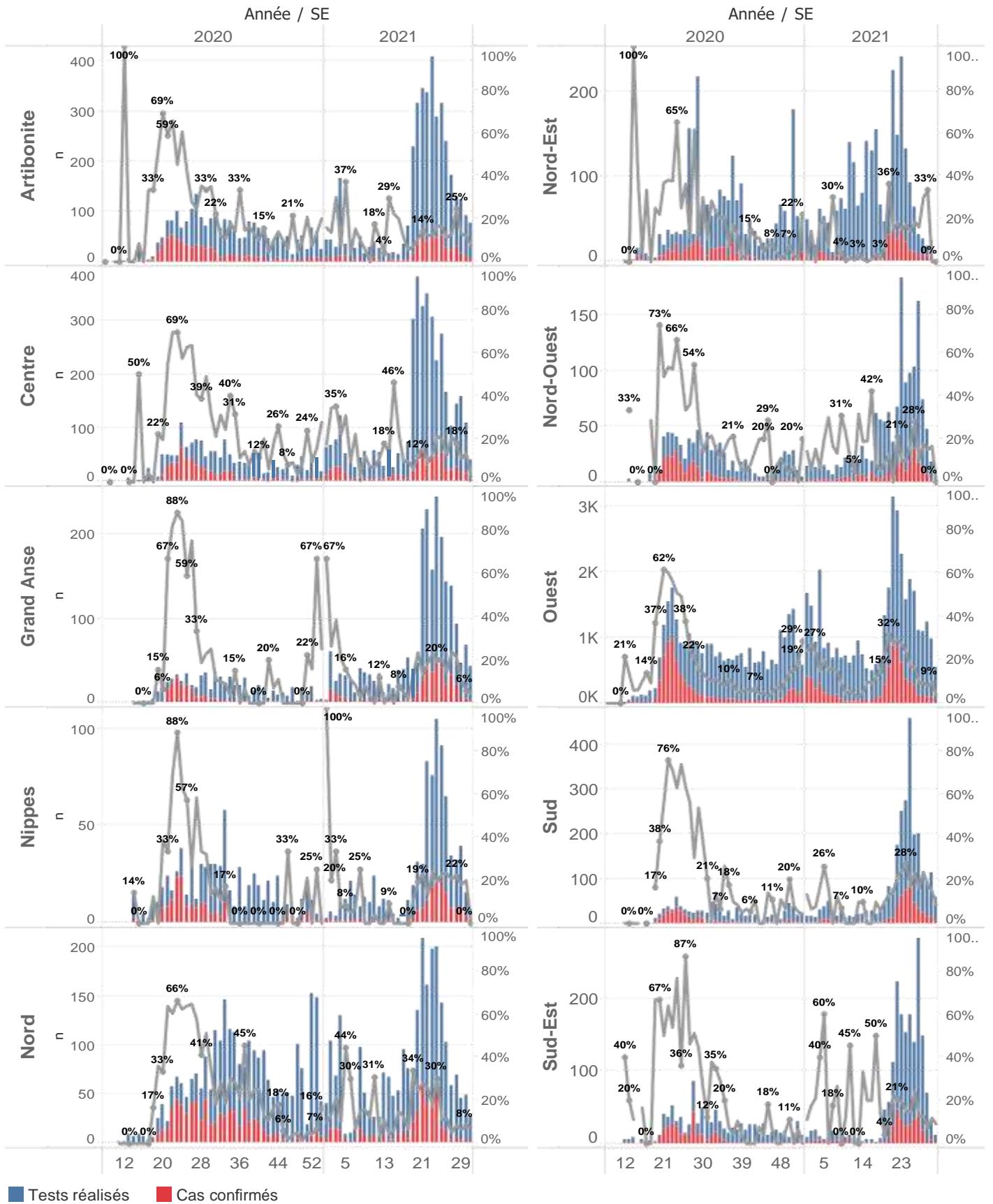
Graphique.4: Cas de COVID-19 par Semaine Epidémiologique, Haiti, 2020



Bilan des activités de la surveillance épidémiologique	
Activités de surveillance	Période
	31 janv 2020 au 4 aout 2021
Nombre de voyageurs dépistés dans les aéroports (Toussaint L. et Cap-Haitien)	476,965
Nombre de voyageurs enregistrés après triage dans les Aéroports (Toussaint L. et Cap-Haitien)	394,360
Nombre de voyageurs enregistrés après triage à la frontière de Malpasse, Ouanaminthe, Anse à Pitre et Belladeres	196,299
Nombre de voyageurs dépistés dans les ports	66,234
Nombre de personnes placées en quarantaine institutionnelle	2,975
Nombre de personnes placées en quarantaine domiciliaire	5,781
Nombre de personnes placées en isolement	4,340
Nombre d'appels reçus de la population	50,111
Autres Activités	Période
	31 janv 2020 au 4 aout 2021
Nombre d'alertes recues	80,503
Nombre de tests réalisés	103,066
Total cas positifs de COVID-19	20,477
Nombre de cas positifs de COVID-19 (PCR)	18,138
Nombre de cas positifs de COVID-19 (TDR-ag)	2,339
Nombre de cas récupérés	15,562
Nombre de décès dus à la COVID-19	575
Nombre de cas positifs de COVID-19 hospitalisés	3,462

Source: MSPP/DELIR

Graphique 5: Cas de COVID-19 par Département par SE, 2020-2021, Haïti



■ Tests réalisés ■ Cas confirmés

Cas suspect de COVID-19

Toute personne répondant aux critères cliniques et/ou épidémiologiques OU laboratoire

A- Critères cliniques

Toute personne présentant une fièvre supérieure ou égale à 38 degrés Celsius, ou un antécédent récent de fièvre (dans les 14 derniers jours), accompagnée ou pas de toux avec ou sans difficultés respiratoires, de courbatures, de céphalée inexpliquée.

Ou

Toute personne présentant une altération subite du goût (dysgueusie ou agueusie) ou de l'odorat (hyposmie ou anosmie) sans rhinite associée

Ou

Toute personne chez qui un clinicien (Médecin ou Infirmière) suspecte la COVID-19.

Chez les enfants : Tous les signes ci-haut cités et/ou altération de l'état général, diarrhée ou fièvre isolée surtout chez l'enfant de moins de 3 mois.

B- Critères épidémiologiques

Toute personne en provenance d'une zone à risque de COVID-19 et/ou ayant un lien avec un cas confirmé

C- Critères de laboratoire

Toute personne asymptomatique ne répondant pas aux critères épidémiologiques avec un test de diagnostic rapide de détection des antigènes (TRA) du SARS-CoV-2 positif

Cas confirmé de COVID-19

Toute personne avec un Test d'Amplification d'Acide Nucléique (TAAN) **positif** (Rt-PCR)

Ou

Toute personne symptomatique avec un test de diagnostic rapide de détection des antigènes (TDR-Ag) du SARS-CoV-2 positif

Ou

Toute personne asymptomatique répondant aux critères épidémiologiques avec un test de diagnostic rapide de détection des antigènes (TDR-Ag/TRA) du SARS-CoV-2 positif

N-B : Seuls les Tests de Diagnostics Rapides Antigéniques validés par l'OMS et autorisés par le Laboratoire National de Santé Public (LNSP) sont acceptés dans le cadre de la surveillance et de la prise en charge de la COVID-19

Cas récupéré ou déclaré rétabli de COVID-19

Un cas de COVID-19 est déclaré « récupéré » ou « rétabli » dans les situations suivantes :

1. Personnes symptomatiques (malades) testées positives : au moins 10 jours depuis la disparition des signes de maladie avec ou sans un nouveau test négatif (reprise du test si possible).
- Ou
2. Personnes asymptomatiques (non malades) testées positives : 10 jours sans apparition de signe de maladie avec ou sans un nouveau test négatif (reprise du test si possible).

Décès du à la COVID-19

Décès survenant chez un cas confirmé (par TAAN ou TDR-ag) ou par confirmation post mortem de COVID-19, sauf s'il existe une autre cause de décès claire qui ne peut pas être liée à la maladie de COVID-19 (par exemple, un traumatisme).