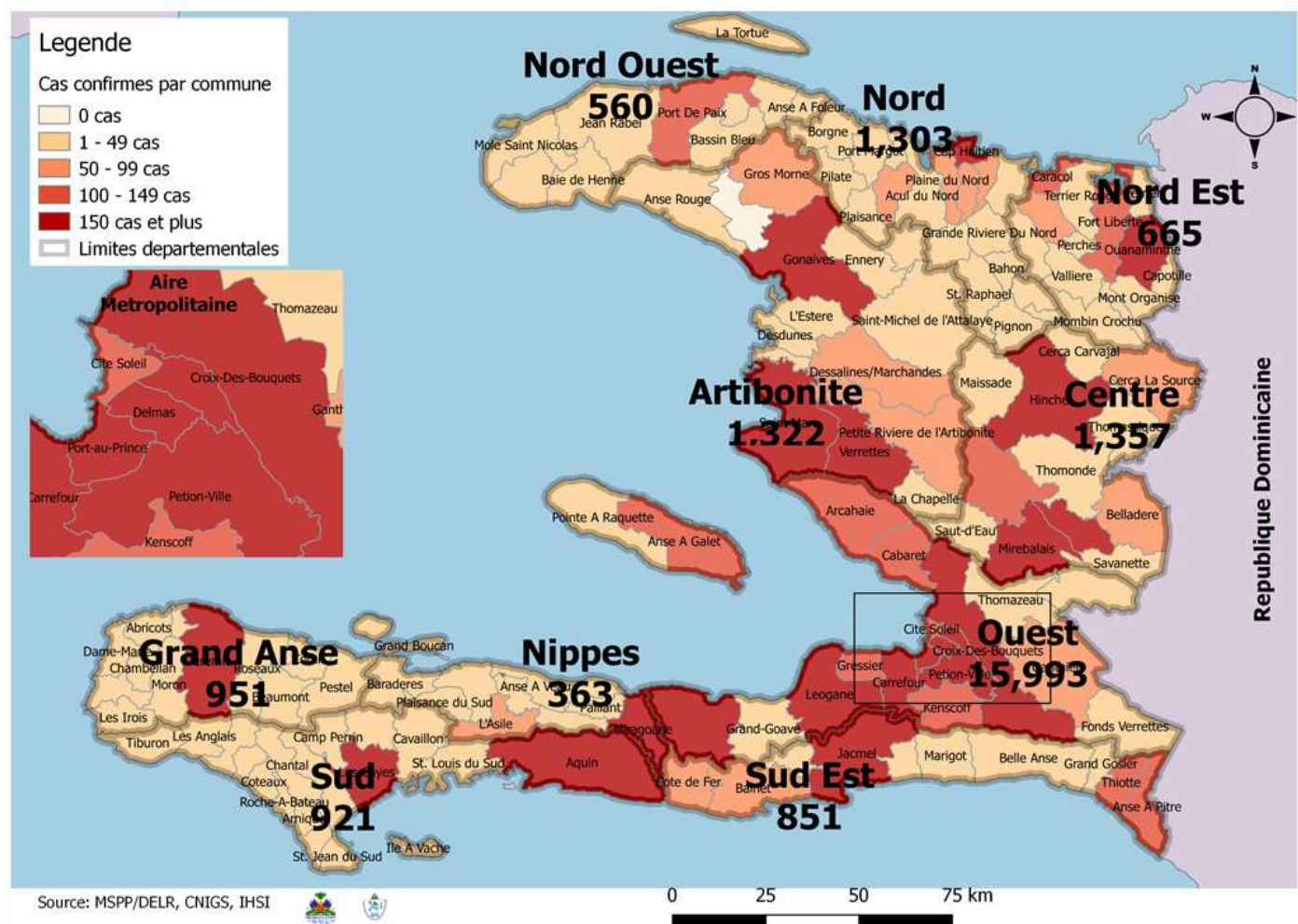


SITUATION ÉPIDÉMIOLOGIQUE DE LA COVID-19 AU 4 NOVEMBRE 2021, HAÏTI

INDICATEURS

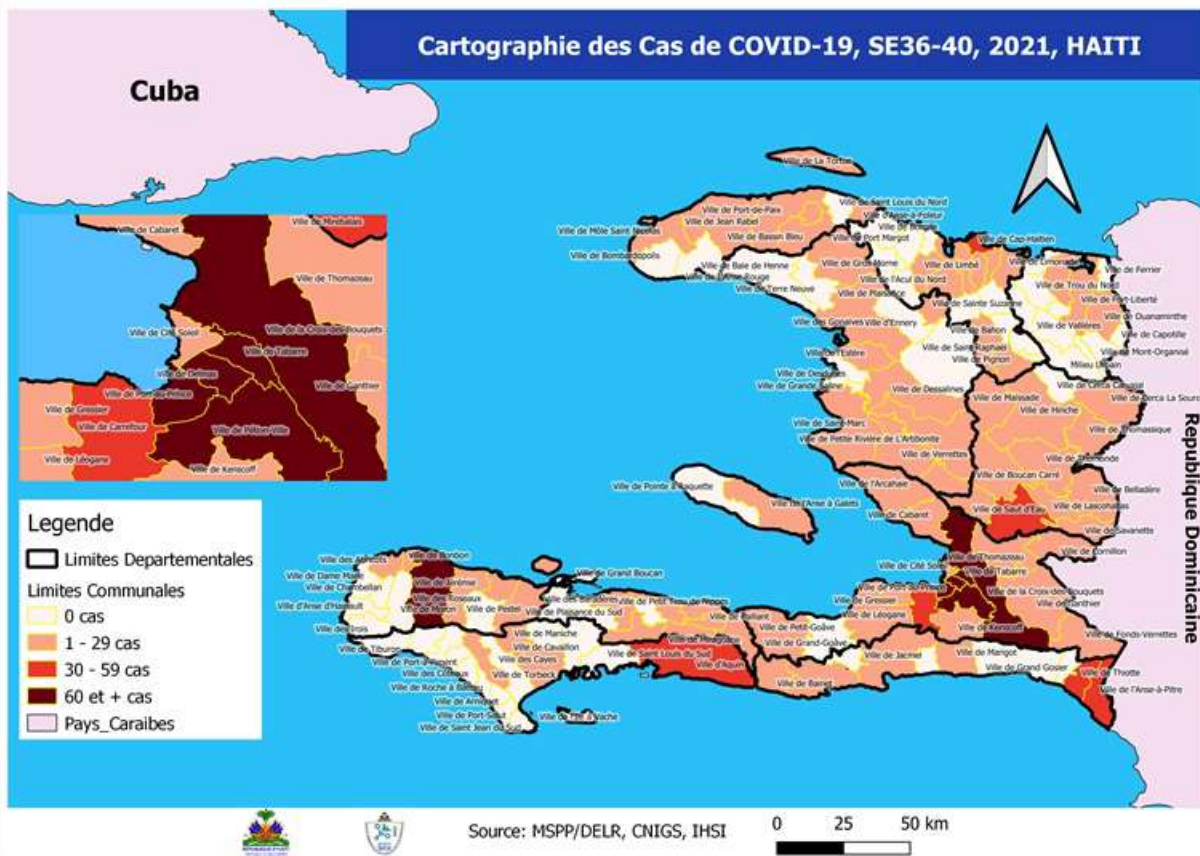


Cas confirmés de COVID-19 par Département et Commune du 19/03/2020 au 04/11/2021



Tab.1: Cas confirmés et décès de COVID-19 par département du 19 mars 2020 au 4 Novembre 2021, Haïti

Département de provenance	Cas Cumulés.	Nouveaux cas (24h)	Décès Cumulés	Nouveaux décès (24h)	Taux de positivité	Taux de létalité
Ouest	15,993	39	338	0	18.2%	2.11%
Centre	1,357	0	53	0	17.2%	3.91%
Artibonite	1,322	3	72	0	15.3%	5.45%
Nord	1,303	2	82	0	20.6%	6.29%
Grand Anse	951	1	20	0	22.8%	2.10%
Sud	921	0	47	0	19.9%	5.10%
Sud-Est	851	8	22	0	18.6%	2.59%
Nord-Est	665	0	12	0	12.9%	1.80%
Nord-Ouest	560	0	27	0	18.1%	4.82%
Nippes	363	0	29	0	18.5%	7.99%
Grand Total	24,286	53	702	0	18.1%	2.89%



Tab.2: Distribution des cas et décès confirmés de COVID-19 par Commune, Haiti, 2021

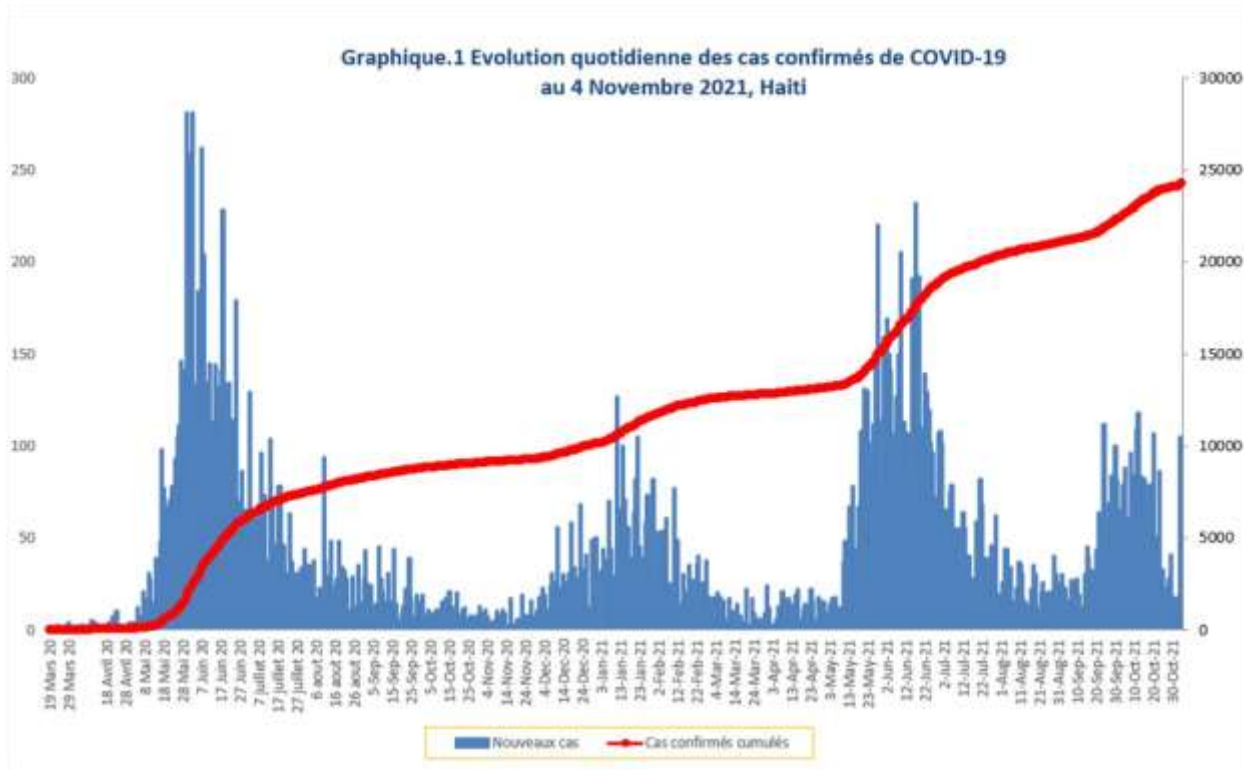
Département de provenan..	Communes	2021				Département de provenan..	Communes	2021				
		Cas Cumulés.	Nouveaux cas (24h)	Décès Cumulés	Nouveaux décès (24h)			Cas Cumulés.	Nouveaux cas (24h)	Décès Cumulés	Nouveaux décès (24h)	
Artibonite	Marmelade	6	0	0	0	Nord-Est	Fort Liberté	102	0	1	0	
	Saint Marc	227	1	6	0		Ouanaminthe	101	0	3	0	
	Gonaïves	195	2	5	0		Caracol	54	0	0	0	
	Verrettes	127	0	14	0		Trou du Nord	39	0	1	0	
	Petite Riviere de l'Artibonite	29	0	3	0		Mombin Crochu	23	0	0	0	
	Gros Morne	31	0	2	0		Terrier Rouge	17	0	1	0	
	Marchand Dessalines	54	0	3	0		Mont Organisé	9	0	0	0	
	L'Estère	23	0	0	0		Capotille	2	0	0	0	
	Saint Michel	20	0	0	0		Vallières	1	0	0	0	
	Desdunes	7	0	0	0		Sainte Suzanne	1	0	0	0	
	La chapelle	7	0	0	0		Ferrier	1	0	0	0	
	Ennery	2	0	0	0		Carice	1	0	0	0	
	Grande Saline	1	0	0	0		Total	351	0	6	0	
	Total	729	3	33	0		Nord-Ouest	Port de Paix	212	0	13	0
	Centre	Mirebalais	370	0	22			0	La Tortue	32	0	0
Lascahobas		119	0	5	0	Jean Rabel		34	0	0	0	
Hinche		112	0	2	0	Saint Louis du Nord		12	0	0	0	
Boucan Carré		68	0	3	0	Bassin Bleu		16	0	0	0	
Cerca la Source		48	0	1	0	Mole Saint Nicolas		11	0	1	0	
Saut-d'Eau		31	0	2	0	Bombardopolis		7	0	1	0	
Belladère		38	0	4	0	Chansolme		4	0	0	0	
Thomonde		22	0	0	0	Anse-a-Foleur		3	0	0	0	
Savanette		19	0	1	0	Total		331	0	15	0	
Thomassique		12	0	0	0	Ouest	Delmas	2,456	20	57	0	
Maïssade		8	0	0	0		Pétion Ville	1,903	4	44	0	
Mirebalais		2	0	0	0		Port au Prince	1,327	4	27	0	
Total		849	0	40	0		Croix des Bouquets	1,049	1	35	0	
Grand Anse	Jérémie	656	1	6	0		Tabarre	1,071	9	30	0	
	Corail	32	0	0	0		Carrefour	449	0	15	0	
	Roseaux	27	0	1	0		Léogane	132	0	4	0	
	Anse d'Hainault	16	0	0	0		Cité Soleil	120	0	4	0	
	Pestel	12	0	0	0		Anse a Galet	101	0	2	0	
	Abricots	10	0	0	0		Kenskoff	88	0	1	0	
	Dame Marie	7	0	0	0		Petit Goave	86	0	3	0	
	Bonbon	5	0	0	0		Archaie	70	1	4	0	
	Irois	4	0	0	0		Cabaret	48	0	0	0	
	Moron	3	0	0	0		Gressier	50	0	3	0	
	Chambellan	1	0	0	0		Ganthier	34	0	1	0	
	Beaumont	1	0	0	0		Cornillon	20	0	0	0	
	Chambellan	1	0	0	0		Grand Goave	13	0	2	0	
	Total	775	1	7	0	Thomazeau	15	0	1	0		
	Nippes	Miragoane	91	0	7	0	Pointe à Raquette	10	0	1	0	
L'Asile		56	0	4	0	Fond-Verrettes	5	0	0	0		
Fond des Nègres		15	0	1	0	Thomassique	1	0	0	0		
Petite Riviere des Nippes		11	0	2	0	Total	9,048	39	234	0		
Paillant		11	0	1	0	Sud	Cayes	274	0	24	0	
Fonds des Nègres		7	0	1	0		Aquin	244	0	9	0	
Anse-a-Veau		7	0	0	0		Torbeck	30	0	3	0	
Plaisance du Sud		6	0	2	0		Les Anglais	18	0	0	0	
Barradères		3	0	1	0		Port-à-Piment	18	0	0	0	
Petite Rivière des Nippes		1	0	1	0		Cavaillon	16	0	3	0	
Petit Trou de Nippes		5	0	4	0		Camp-Perrin	15	0	1	0	
Arnaud		1	0	0	0		Saint Louis du Sud	12	0	0	0	
Total		214	0	24	0		Chantal	10	0	1	0	
Nord		Cap Haitien	377	1	20		0	Coteaux	7	0	0	0
		Milot	55	0	10		0	Port Salut	6	0	0	0
	Quartier Morin	37	1	6	0		Tiburon	3	0	0	0	
	Plaine du Nord	34	0	6	0		Maniche	2	0	0	0	
	Limonade	23	0	1	0		Saint Jean du Sud	2	0	0	0	
	Pignon	23	0	0	0		Chardonnières	1	0	0	0	
	Limbé	19	0	0	0	Arniquet	1	0	0	0		
	Grande Rivière du Nord	17	0	0	0	Total	659	0	41	0		
	Acul du Nord	9	0	0	0	Sud-Est	Jacmel	235	6	9	0	
	Plaisance du Nord	8	0	0	0		Anse à Pitres	107	2	1	0	
	Dondon	7	0	2	0		Thiotte	102	0	0	0	
	Ranquitte	5	0	0	0		Cote de Fer	52	0	2	0	
	Port Margot	4	0	1	0		Bainet	40	0	0	0	
	Saint Raphaël	2	0	0	0		Marigot	21	0	0	0	
	Borgne	2	0	1	0		Cayes-Jacmel	10	0	0	0	
	Pilate	1	0	0	0		Belle Anse	6	0	0	0	
	La Victoire	1	0	0	0		Grand Gosier	3	0	1	0	
	Bas-Limbé	1	0	1	0		La Vallée de Jacmel	1	0	0	0	
Marmelade	1	0	0	0	Total	577	8	13	0			
Total	626	2	48	0								

N-B. Les informations contenues dans ce rapport sont actualisées de manière quotidienne. Les données et analyses peuvent être modifiées après la classification finale des cas.

Tab.3: Distribution des cas et décès confirmés de COVID-19 par Commune, Haiti, 2020

Département de provena..	Communes	2020		Département de provena..	Communes	2020		
		Cas Cumulés.	Décès Cumulés			Cas Cumulés.	Décès Cumulés	
Artibonite	Saint Marc	198	18	Nord-Est	Ouanaminthe	107	2	
	Verrettes	142	6		Caracol	50	0	
	Gonaives	132	10		Fort Liberté	44	2	
	Gros Morne	23	1		Trou du Nord	39	1	
	Petite Riviere de l'Artibonite	22	1		Mombin Crochu	21	0	
	Marchand Dessalines	19	0		Terrier Rouge	16	0	
	Saint Michel	18	0		Mont Organisé	11	0	
	L'Estère	13	0		Perches	6	0	
	Desdunes	7	1		Sainte Suzanne	5	0	
	Ennery	6	1		Carice	5	1	
	Marmelade	6	0		Ferrier	5	0	
	Grande Saline	3	1		Capotille	4	0	
	Anse Rouge	2	0		Vallières	1	0	
	La chapelle	2	0		Total	314	6	
	Total	593	39		Nord-Ouest	Port de Paix	133	7
Centre	Hinche	179	1	Saint Louis du Nord		28	2	
	Mirebalais	175	4	Bombardopolis		17	1	
	Boucan Carré	34	0	Jean Rabel		15	0	
	Lascahobas	34	3	Mole Saint Nicolas		13	1	
	Belladère	25	2	La Tortue		8	0	
	Thomonde	16	1	Bassin Bleu		7	0	
	Savanette	14	0	Chansolme		4	1	
	Saut-d'Eau	10	0	Baie de Henne		2	0	
	Maissade	6	0	Anse-a-Foleur		2	0	
	Cerca la Source	6	2	Total	229	12		
	Cerca Cavajal	5	0	Ouest	Delmas	1,665	24	
	Thomassique	4	0		Port au Prince	1,269	22	
	Total	508	13		Pétion Ville	1,260	15	
	Grand Anse	Jérémie	143		9	Tabarre	791	7
		Anse d'Hainault	16		1	Croix des Bouquets	704	8
Chambellan		7	1		Carrefour	493	6	
Dame Marie		3	1		Petit Goave	157	3	
Irois		2	0		Cité Soleil	106	2	
Pestel		2	0		Léogane	91	1	
Roseaux		1	0		Cabaret	88	1	
Bonbon		1	0		Kenskoff	71	3	
Moron		1	1		Arcahaie	59	5	
Total		176	13		Gressier	53	2	
Nippes	Miragoane	68	1		Anse a Galet	40	2	
	Fond des Nègres	20	0		GANTHIER	36	2	
	Baradères	13	0		Cornillon	17	0	
	Anse-a-Veau	10	1		Grand Goave	17	1	
	Plaisance du Sud	10	1		Thomazeau	14	0	
	L'Asile	8	0	Fond-Verrettes	10	0		
	Petit Trou de Nippes	7	0	Pointe à Raquette	4	0		
	Petite Riviere des Nippes	6	0	Total	6,945	104		
	Paillant	4	0	Sud	Cayes	138	4	
	Arnaud	2	1		Aquin	38	0	
	Grand Boucan	1	1		Saint Louis du Sud	12	1	
	Total	149	5		Torbeck	10	1	
	Nord	Cap Haitien	394		22	Les Anglais	10	0
		Limbé	56		3	Port Salut	9	0
		Milot	28		1	Port-à-Piment	9	0
Pignon		26	2		Camp-Perrin	8	0	
Plaisance du Nord		22	1		Tiburon	6	0	
Plaine du Nord		22	3		Chardonnières	6	0	
Port Margot		20	0		Coteaux	5	0	
Borgne		20	0		Cavaillon	3	0	
Pilate		19	0		St Jean du Sud	2	0	
Grande Rivière du Nord		18	1		Ile-a-Vache	2	0	
Quartier Morin		15	0		Chantal	2	0	
Acul du Nord		12	0	Roche à Bateau	1	0		
Limonade		12	0	Maniche	1	0		
Dondon		6	0	Total	262	6		
Saint Raphael		4	0	Sud-Est	Jacmel	204	8	
Bahon		3	1		Bainet	16	0	
Total		677	34		Cote de Fer	14	1	
					Thiotte	10	0	
					Anse à Pitres	9	0	
					Marigot	8	0	
			La Vallée de Jacmel		7	0		
			Belle Anse		4	0		
			Cayes-Jacmel		2	0		
			Total		274	9		

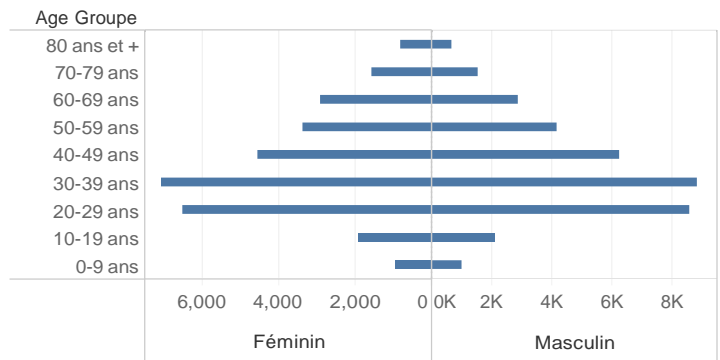
N-B. Les informations contenues dans ce rapport sont actualisées de manière quotidienne. Les données et analyses peuvent être modifiées après la classification finale des cas.



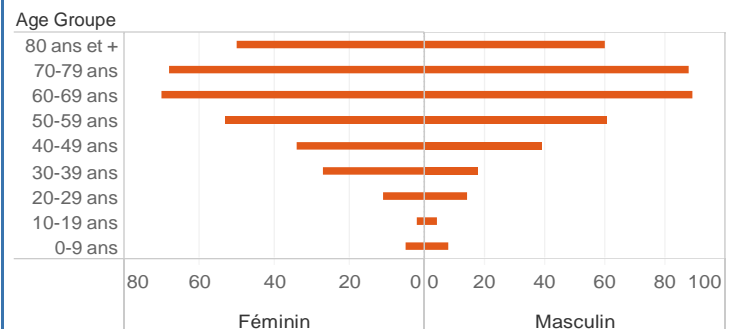
Tab.4: Distribution des cas et décès de COVID-19 par groupe d'age du 19 mars 2020 au 4 Novembre 2021, Haiti

Age Groupe	Cas Confirmés	Nouveaux cas (24h)	Décès Cumulés	Nouveaux décès (24h)	Taux de létalité
0-9 ans	530	5	13	0	2.45%
10-19 ans	1,036	1	6	0	0.58%
20-29 ans	4,199	7	25	0	0.60%
30-39 ans	6,140	13	45	0	0.73%
40-49 ans	4,325	7	73	0	1.69%
50-59 ans	3,121	4	114	0	3.65%
60-69 ans	2,556	6	160	0	6.26%
70-79 ans	1,577	4	156	0	9.89%
80 ans et +	802	6	110	0	13.72%

Graphique 2: Distribution des cas confirmés par groupe d'age et sexe du 19 mars 2020 au 4 Novembre 2021, Haiti



Graphique 3: Distribution des décès par groupe d'age et sexe du 19 mars 2020 au 4 Novembre 2021, Haiti



Tab 5: Distribution des cas hospitalisés par Département, 4 Novembre 2021, Haiti

	Nouveaux cas hospitalisés	Total cas confirmés hospitalisés	Total cas confirmés en Soins Intensifs
Sud	7	23	0
Ouest	5	48	19
Artibonite	2	9	0
Centre	0	38	14
Grand Anse	0	0	0
Nippes	0	0	0
Nord	0	3	0
Nord Est	0	0	0
Nord Ouest	0	4	0
Sud Est	0	1	0
Total	14	126	33

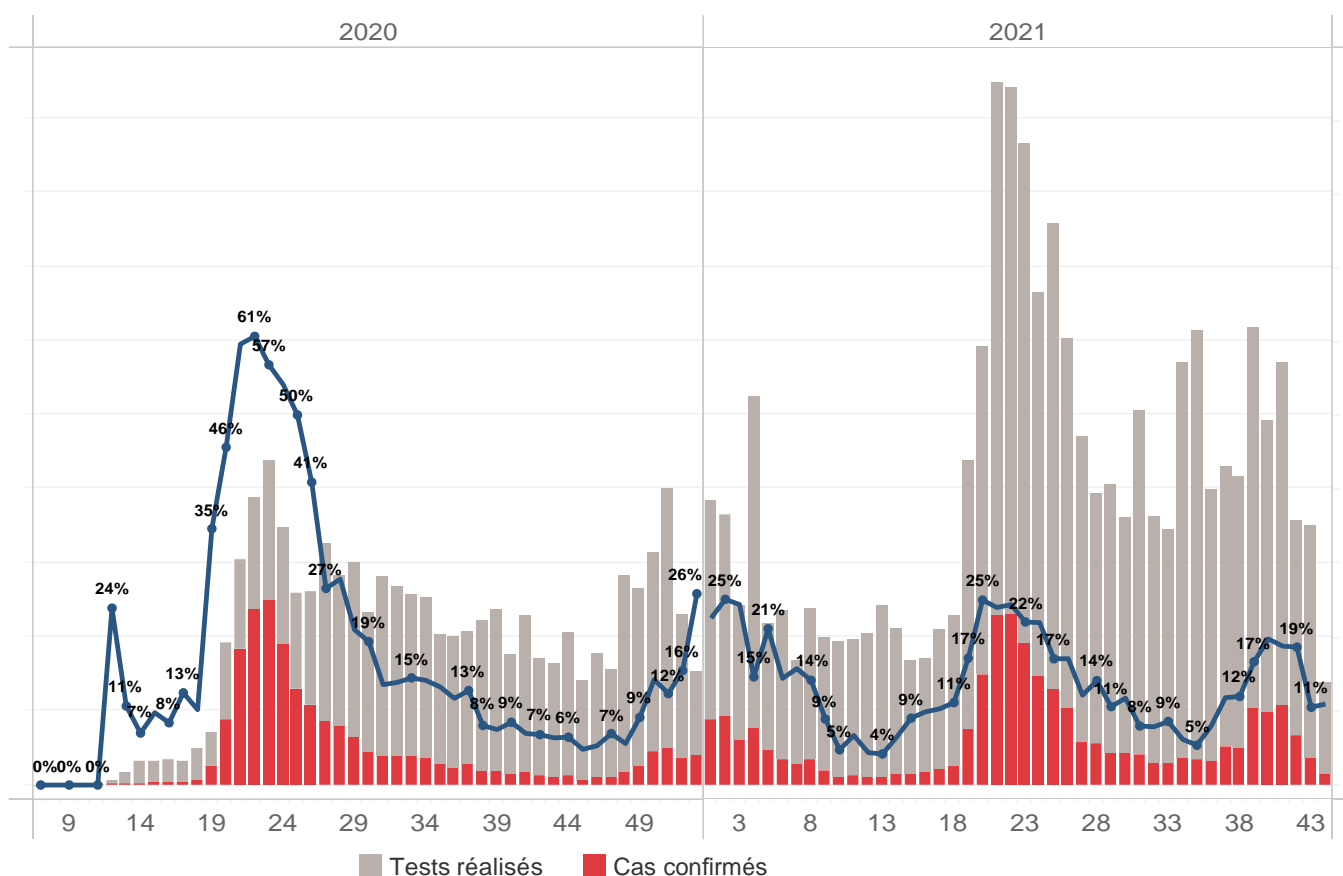
Tab 6.: Nombre de personnes vaccinées, 17/ 07/2021 au 20/09/2021 , Haiti, 2021

Département	Jhonson	Moderna	
		16/07/2021-20/09/2021	
	Total	1ere dose	2e dose
ARTIBONITE	0	3427	1496
CENTRE	0	2639	733
Grand Anse	0	1961	882
NIPPES	0	612	257
NORD	0	4306	1576
NORD-EST	0	940	215
NORD-OUEST	0	507	148
OUEST	341	24642	11559
SUD	0	1971	888
SUD-EST	0	1671	701
HAITI	341	42676	18455

Tab. 7: Nombre de personnes vaccinées par Département au 21/09 - 01/11/2021, Haiti

Département	Moderna							
	21/09/2021-31/10/2021							
	1ere DOSE				2eme DOSE			
	<50 ans		50 ans et +		<50 ans		50 ans et +	
F	G	F	G	F	G	F	G	
ARTIBONITE	2508	1965	1165	813	400	385	268	235
CENTRE	1586	1439	370	419	615	516	189	201
Grande Anse	1025	799	536	389	399	336	248	215
NIPPES	521	574	191	221	147	119	68	71
NORD	3282	2726	1595	1264	1169	1269	547	536
NORD-EST	819	749	330	245	118	135	98	60
NORD-OUEST	524	426	217	202	73	80	52	48
OUEST	6082	5812	2120	1990	3310	3305	1528	1483
SUD	2857	2622	1302	1214	586	509	280	243
SUD-EST	918	815	312	301	370	310	166	193
HAITI	20122	17927	8138	7058	7187	6964	3444	3285

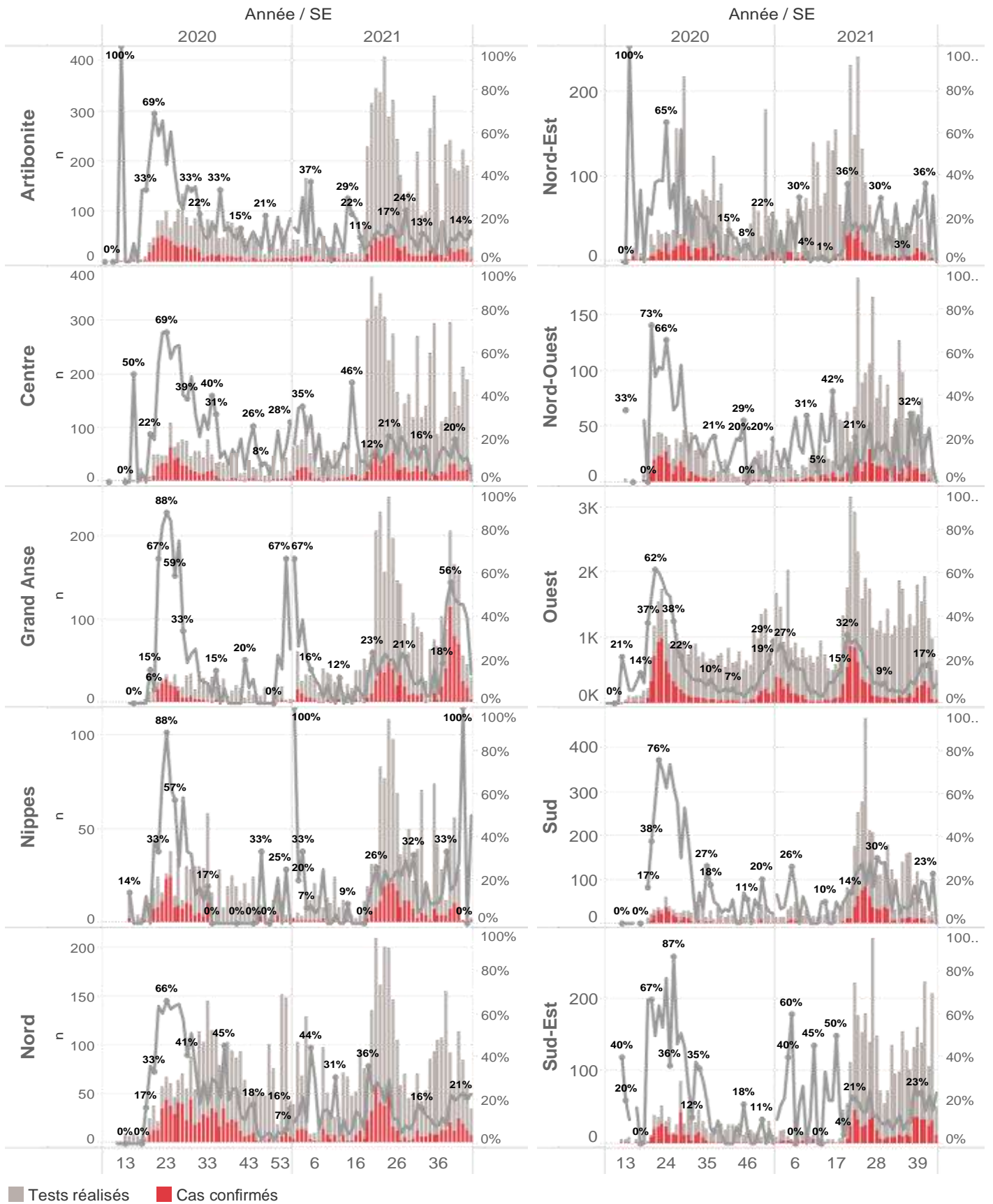
Graphique.4: Cas de COVID-19 par Semaine Epidémiologique, Haiti, 2020-2021



Bilan des activités de la surveillance épidémiologique	
Activités de surveillance	Période
	31 janv 2020 au 4 Nov 2021
Nombre de voyageurs dépistés dans les aéroports (Toussaint L. et Cap-Haitien)	568,087
Nombre de voyageurs enregistrés après triage dans les Aéroports (Toussaint L. et Cap-Haitien)	485,836
Nombre de voyageurs enregistrés après triage à la frontière de Malpasse, Ouanaminthe, Anse à Pitre et Belladeres	221,649
Nombre de voyageurs dépistés dans les ports	66,234
Nombre de personnes placées en quarantaine institutionnelle	2,056
Nombre de personnes placées en quarantaine domiciliaire	3,973
Nombre de personnes placées en isolement	3,010
Nombre d'appels reçus de la population	50,111
Autres Activités	Période
	31 janv 2020 au 4 Nov 2021
Nombre d'alertes recues	89,572
Nombre de tests réalisés	134,185
Total cas positifs de COVID-19	24,286
Nombre de cas positifs de COVID-19 (PCR)	19,863
Nombre de cas positifs de COVID-19 (TDR-ag)	4,423
Nombre de cas récupérés	20,574
Nombre de décès dus à la COVID-19	702
Nombre de cas positif de COVID-19 Hospitalisés	4,458

Source: MSPP/DELR

Graphique 5: Cas de COVID-19 par Département par SE, 2020-2021, Haiti



■ Tests réalisés ■ Cas confirmés

Cas suspect de COVID-19

Toute personne répondant aux critères cliniques et/ou épidémiologiques OU laboratoire

A- Critères cliniques

Toute personne présentant une fièvre supérieure ou égale à 38 degrés Celsius, ou un antécédent récent de fièvre (dans les 14 derniers jours), accompagnée ou pas de toux avec ou sans difficultés respiratoires, de courbatures, de céphalée inexpliquée.

Ou

Toute personne présentant une altération subite du goût (dysgueusie ou agueusie) ou de l'odorat (hyposmie ou anosmie) sans rhinite associée

Ou

Toute personne chez qui un clinicien (Médecin ou Infirmière) suspecte la COVID-19.

Chez les enfants : Tous les signes ci-haut cités et/ou altération de l'état général, diarrhée ou fièvre isolée surtout chez l'enfant de moins de 3 mois.

B- Critères épidémiologiques

Toute personne en provenance d'une zone à risque de COVID-19 et/ou ayant un lien avec un cas confirmé

C- Critères de laboratoire

Toute personne asymptomatique ne répondant pas aux critères épidémiologiques avec un test de diagnostic rapide de détection des antigènes (TRA) du SARS-CoV-2 positif

Cas confirmé de COVID-19

Toute personne avec un Test d'Amplification d'Acide Nucléique (TAAN) **positif** (Rt-PCR)

Ou

Toute personne symptomatique avec un test de diagnostic rapide de détection des antigènes (TDR-Ag) du SARS-CoV-2 positif

Ou

Toute personne asymptomatique répondant aux critères épidémiologiques avec un test de diagnostic rapide de détection des antigènes (TDR-Ag/TRA) du SARS-CoV-2 positif

N-B : Seuls les Tests de Diagnostics Rapides Antigéniques validés par l'OMS et autorisés par le Laboratoire National de Santé Public (LNSP) sont acceptés dans le cadre de la surveillance et de la prise en charge de la COVID-19

Cas récupéré ou déclaré rétabli de COVID-19

Un cas de COVID-19 est déclaré « récupéré » ou « rétabli » dans les situations suivantes :

1. Personnes symptomatiques (malades) testées positives : au moins 10 jours depuis la disparition des signes de maladie avec ou sans un nouveau test négatif (reprise du test si possible).

Ou

2. Personnes asymptomatiques (non malades) testées positives : 10 jours sans apparition de signe de maladie avec ou sans un nouveau test négatif (reprise du test si possible).

Décès du à la COVID-19

Décès survenant chez un cas confirmé (par TAAN ou TDR-ag) ou par confirmation post mortem de COVID-19, sauf s'il existe une autre cause de décès claire qui ne peut pas être liée à la maladie de COVID-19 (par exemple, un traumatisme).