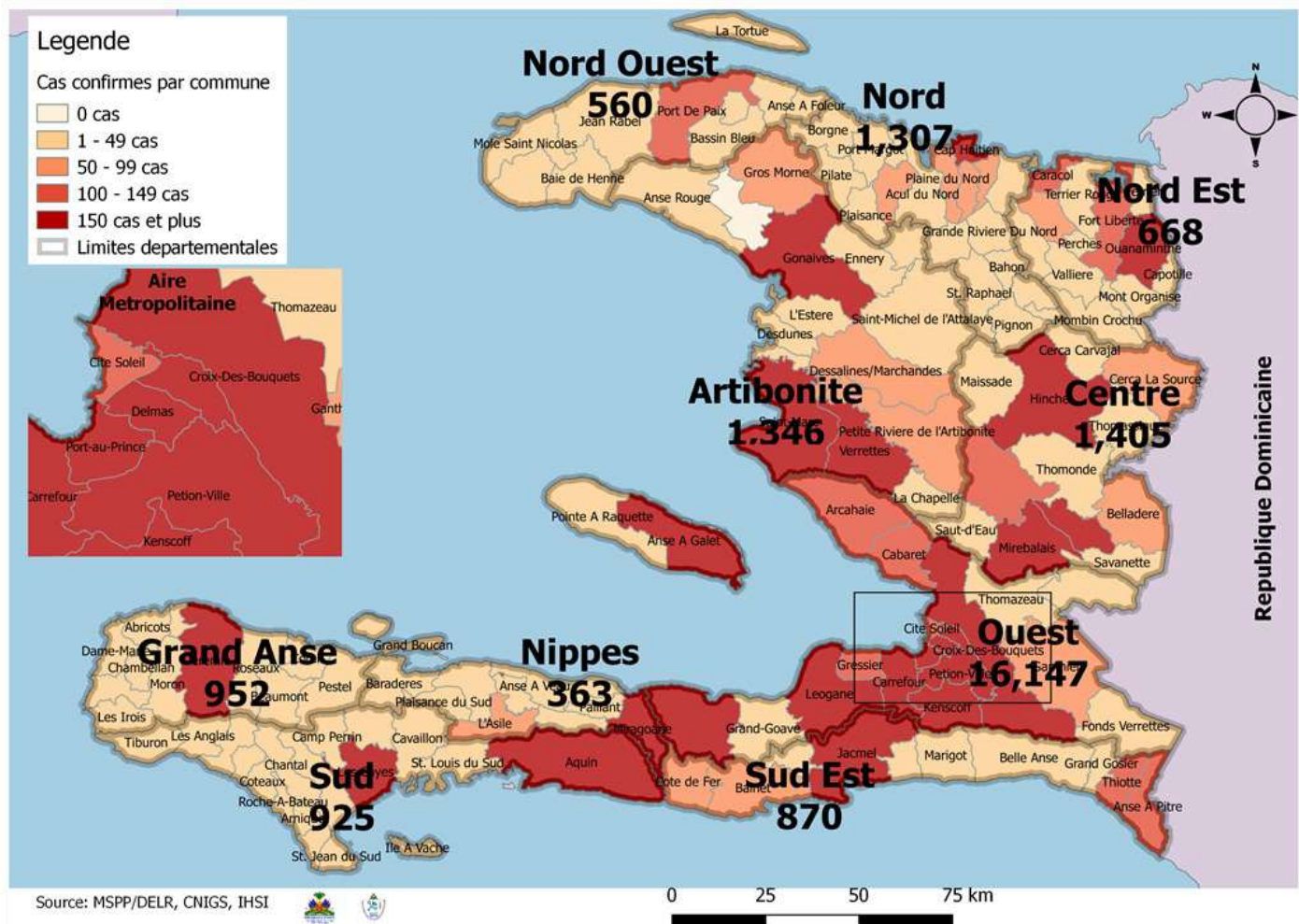


SITUATION ÉPIDÉMIOLOGIQUE DE LA COVID-19 AU 8 NOVEMBRE 2021, HAÏTI

INDICATEURS

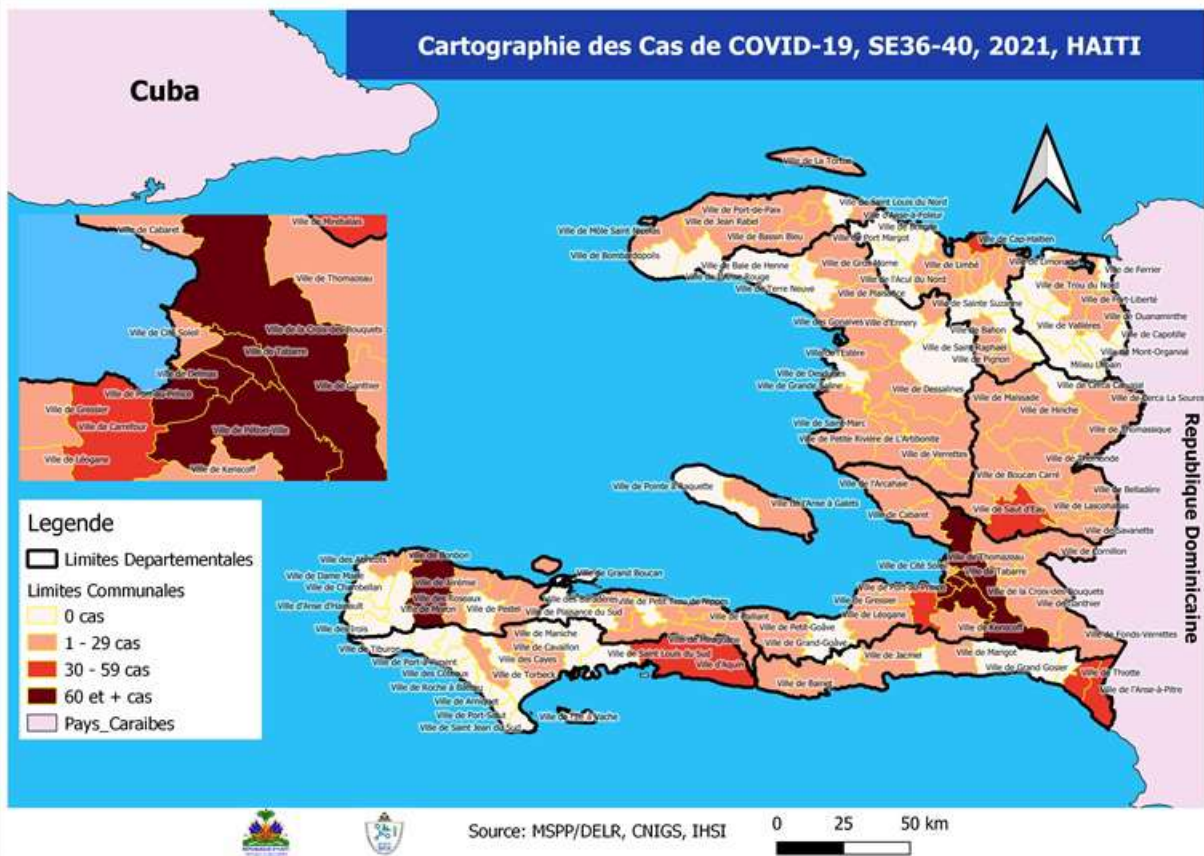


Cas confirmés de COVID-19 par Département et Commune du 19/03/2020 au 08/11/2021



**Tab.1: Cas confirmés et décès de COVID-19 par département
du 19 mars 2020 au 8 Novembre 2021, Haïti**

Département de provenance	Cas Cumulés.	Nouveaux cas (24h)	Décès Cumulés	Nouveaux décès (24h)	Taux de positivité	Taux de létalité
Ouest	16,147	15	341	0	18.2%	2.11%
Centre	1,405	37	53	0	17.4%	3.77%
Artibonite	1,346	2	72	0	15.4%	5.35%
Nord	1,307	1	82	0	20.5%	6.27%
Grand Anse	952	1	20	0	22.7%	2.10%
Sud	925	0	50	0	19.9%	5.41%
Sud-Est	870	1	22	0	18.6%	2.53%
Nord-Est	668	1	12	0	12.9%	1.80%
Nord-Ouest	560	0	27	0	17.9%	4.82%
Nippes	363	0	29	0	18.5%	7.99%
Grand Total	24,543	58	708	0	18.1%	2.88%



Tab.2: Distribution des cas et décès confirmés de COVID-19 par Commune, Haiti, 2021

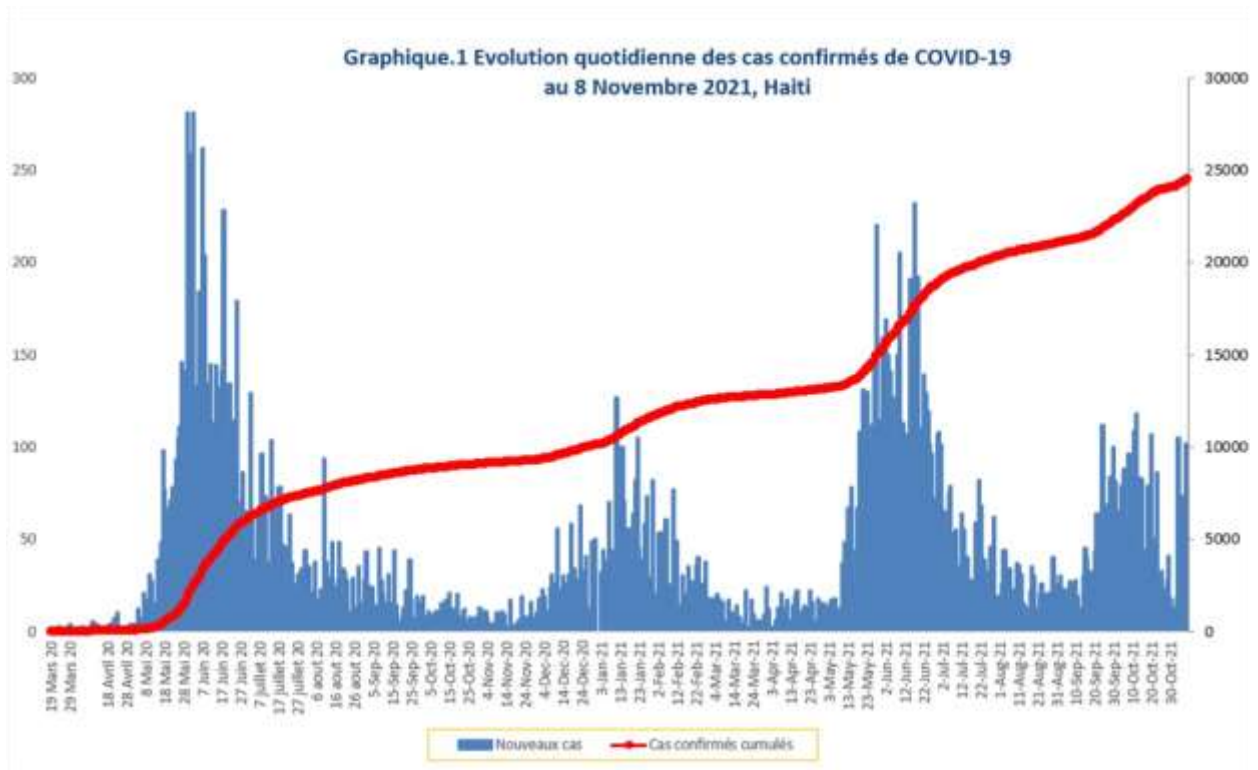
Département de provenan..	Communes	2021				Département de provenan..	Communes	2021			
		Cas Cumulés.	Nouveaux cas (24h)	Décès Cumulés	Nouveaux décès (24h)			Cas Cumulés.	Nouveaux cas (24h)	Décès Cumulés	Nouveaux décès (24h)
Artibonite	Saint Marc	227	0	6	0	Nord-Est	Fort Liberté	102	0	1	0
	Gonaïves	212	0	5	0		Ouanaminthe	103	1	3	0
	Verrettes	133	1	14	0		Caracol	54	0	0	0
	Marchand Dessalines	55	1	3	0		Trou du Nord	39	0	1	0
	Gros Morne	31	0	2	0		Mombin Crochu	24	0	0	0
	Petite Riviere de l'Artibonite	29	0	3	0		Terrier Rouge	17	0	1	0
	L'Estère	23	0	0	0		Mont Organisé	9	0	0	0
	Saint Michel	20	0	0	0		Capotille	2	0	0	0
	La chapelle	7	0	0	0		Vallières	1	0	0	0
	Desdunes	7	0	0	0		Sainte Suzanne	1	0	0	0
	Marmelade	6	0	0	0		Ferrier	1	0	0	0
	Ennery	2	0	0	0		Carice	1	0	0	0
	Grande Saline	1	0	0	0		Total	354	1	6	0
	Total	753	2	33	0		Nord-Ouest	Port de paix	212	0	13
Centre	Mirebalais	388	11	22	0	La Tortue		32	0	0	0
	Lascahobas	120	1	5	0	Jean Rabel		34	0	0	0
	Hinche	117	5	2	0	Saint Louis du Nord		12	0	0	0
	Boucan Carré	78	7	3	0	Bassin Bleu		16	0	0	0
	Cerca la Source	53	5	1	0	Mole Saint Nicolas		11	0	1	0
	Belladère	38	0	4	0	Bombardopolis		7	0	1	0
	Saut-d'Eau	31	0	2	0	Chansolme		4	0	0	0
	Thomonde	23	1	0	0	Anse-a-Foleur		3	0	0	0
	Savanette	27	7	1	0	Total		331	0	15	0
	Thomassique	12	0	0	0	Ouest		Delmas	2,496	3	58
	Maissade	8	0	0	0		Pétion Ville	1,918	4	44	0
	Mirebalais	2	0	0	0		Port au Prince	1,341	1	29	0
	Total	897	37	40	0		Croix des Bouquets	1,077	1	35	0
Grand Anse	Jérémie	657	1	6	0		Tabarre	1,103	5	30	0
	Corail	32	0	0	0		Carrefour	450	0	15	0
	Roseaux	27	0	1	0		Léogane	133	0	4	0
	Anse d'Hainault	16	0	0	0		Cité Soleil	122	0	4	0
	Pestel	12	0	0	0		Anse a Galet	114	0	2	0
	Abricots	10	0	0	0		Kenskoff	89	0	1	0
	Dame Marie	7	0	0	0		Petit Goave	86	0	3	0
	Bonbon	5	0	0	0		Arcahaie	70	0	4	0
	Irois	4	0	0	0		Cabaret	49	0	0	0
	Moron	3	0	0	0		Gressier	53	0	3	0
	Chambelan	1	0	0	0		Ganthier	34	0	1	0
	Beaumont	1	0	0	0		Cornillon	20	0	0	0
	Chambellan	1	0	0	0		Grand Goave	14	0	2	0
	Total	776	1	7	0	Thomazeau	16	1	1	0	
	Nippes	Miragoane	91	0	7	0	Pointe à Raquette	10	0	1	0
L'Asile		56	0	4	0	Fond-Verrettes	6	0	0	0	
Fond des Nègres		15	0	1	0	Thomassique	1	0	0	0	
Paillant		11	0	1	0	Total	9,202	15	237	0	
Petite Riviere des Nippes		11	0	2	0	Sud	Cayes	275	0	24	0
Anse-a-Veau		7	0	0	0		Aquin	246	0	11	0
Fonds des Nègres		7	0	1	0		Torbeck	30	0	3	0
Plaisance du Sud		6	0	2	0		Les Anglais	18	0	0	0
Petit Trou de Nippes		5	0	4	0		Port-à-Piment	18	0	0	0
Barradères		3	0	1	0		Cavaillon	16	0	3	0
Arnaud		1	0	0	0		Camp-Perrin	15	0	1	0
Petite Rivière des Nippes		1	0	1	0		Saint Louis du Sud	13	0	1	0
Total		214	0	24	0		Chantal	10	0	1	0
Nord		Cap Haitien	379	0	20		0	Coteaux	7	0	0
	Milot	55	0	10	0		Port Salut	6	0	0	0
	Quartier Morin	38	1	6	0		Tiburon	3	0	0	0
	Plaine du Nord	34	0	6	0		Maniche	2	0	0	0
	Limonade	24	0	1	0		Saint Jean du Sud	2	0	0	0
	Pignon	23	0	0	0	Chardonnières	1	0	0	0	
	Limbé	19	0	0	0	Arniquet	1	0	0	0	
	Grande Rivière du Nord	17	0	0	0	Total	663	0	44	0	
	Acul du Nord	9	0	0	0	Sud-Est	Jacmel	248	0	9	0
	Plaisance du Nord	8	0	0	0		Anse à Pitres	107	0	1	0
	Marmelade	1	0	0	0		Thiotte	102	0	0	0
	Dondon	7	0	2	0		Cote de Fer	55	0	2	0
	Ranquitte	5	0	0	0		Bainet	41	1	0	0
	Port Margot	4	0	1	0		Marigot	21	0	0	0
	Borgne	2	0	1	0		Cayes-Jacmel	12	0	0	0
	Saint Raphaël	2	0	0	0		Belle Anse	6	0	0	0
	Bas-Limbé	1	0	1	0		Grand Gosier	3	0	1	0
	La Victoire	1	0	0	0		La Vallée de Jacmel	1	0	0	0
	Pilate	1	0	0	0		Total	596	1	13	0
Total	630	1	48	0							

N-B. Les informations contenues dans ce rapport sont actualisées de manière quotidienne. Les données et analyses peuvent être modifiées après la classification finale des cas.

Tab.3: Distribution des cas et décès confirmés de COVID-19 par Commune, Haiti, 2020

Département de provena..	Communes	2020		Département de provena..	Communes	2020		
		Cas Cumulés.	Décès Cumulés			Cas Cumulés.	Décès Cumulés	
Artibonite	Saint Marc	198	18	Nord-Est	Ouanaminthe	107	2	
	Verrettes	142	6		Caracol	50	0	
	Gonaives	132	10		Fort Liberté	44	2	
	Gros Morne	23	1		Trou du Nord	39	1	
	Petite Riviere de l'Artibonite	22	1		Mombin Crochu	21	0	
	Marchand Dessalines	19	0		Terrier Rouge	16	0	
	Saint Michel	18	0		Mont Organisé	11	0	
	L'Estère	13	0		Perches	6	0	
	Desdunes	7	1		Sainte Suzanne	5	0	
	Ennery	6	1		Carice	5	1	
	Marmelade	6	0		Ferrier	5	0	
	Grande Saline	3	1		Capotille	4	0	
	Anse Rouge	2	0		Vallières	1	0	
	La chapelle	2	0		Total	314	6	
	Total	593	39		Nord-Ouest	Port de Paix	133	7
Centre	Hinche	179	1	Saint Louis du Nord		28	2	
	Mirebalais	175	4	Bombardopolis		17	1	
	Boucan Carré	34	0	Jean Rabel		15	0	
	Lascahobas	34	3	Mole Saint Nicolas		13	1	
	Belladère	25	2	La Tortue		8	0	
	Thomonde	16	1	Bassin Bleu		7	0	
	Savanette	14	0	Chansolme		4	1	
	Saut-d'Eau	10	0	Baie de Henne		2	0	
	Maissade	6	0	Anse-a-Foleur		2	0	
	Cerca la Source	6	2	Total	229	12		
	Cerca Cavajal	5	0	Ouest	Delmas	1,665	24	
	Thomassique	4	0		Port au Prince	1,269	22	
	Total	508	13		Pétion Ville	1,260	15	
	Grand Anse	Jérémie	143		9	Tabarre	791	7
		Anse d'hainault	16		1	Croix des Bouquets	704	8
Chambellan		7	1		Carrefour	493	6	
Dame Marie		3	1		Petit Goave	157	3	
Irois		2	0		Cité Soleil	106	2	
Pestel		2	0		Léogane	91	1	
Roseaux		1	0		Cabaret	88	1	
Bonbon		1	0		Kenskoff	71	3	
Moron		1	1		Arcahaie	59	5	
Total		176	13		Gressier	53	2	
Nippes	Miragoane	68	1		Anse a Galet	40	2	
	Fond des Nègres	20	0		Ganthier	36	2	
	Baradères	13	0	Cornillon	17	0		
	Anse-a-Veau	10	1	Grand Goave	17	1		
	Plaisance du Sud	10	1	Thomazeau	14	0		
	L'Asile	8	0	Fond-Verrettes	10	0		
	Petit Trou de Nippes	7	0	Pointe à Raquette	4	0		
	Petite riviere des Nippes	6	0	Total	6,945	104		
	Paillant	4	0	Sud	Cayes	138	4	
	Arnaud	2	1		Aquin	38	0	
	Grand Boucan	1	1		Saint Louis du Sud	12	1	
	Total	149	5		Torbeck	10	1	
	Nord	Cap Haitien	394		22	Les Anglais	10	0
		Limbé	56		3	Port Salut	9	0
		Milot	28		1	Port-à-Piment	9	0
PIGNON		26	2		Camp-Perrin	8	0	
Plaisance du Nord		22	1		Tiburon	6	0	
Plaine du Nord		22	3		Chardonnières	6	0	
Port Margot		20	0		Coteaux	5	0	
Borgne		20	0		Cavaillon	3	0	
Pilate		19	0		St Jean du Sud	2	0	
Grande Rivière du Nord		18	1		Ile-a-Vache	2	0	
Quartier Morin		15	0		Chantal	2	0	
Acul du Nord		12	0	Roche à Bateau	1	0		
Limonade		12	0	Maniche	1	0		
Dondon		6	0	Total	262	6		
Saint Raphael		4	0	Sud-Est	Jacmel	204	8	
Bahon		3	1		Bainet	16	0	
Total		677	34		Cote de Fer	14	1	
					Thiotte	10	0	
					Anse à Pitres	9	0	
					Marigot	8	0	
			La Vallée de Jacmel		7	0		
			Belle Anse		4	0		
			Cayes-Jacmel		2	0		
			Total		274	9		

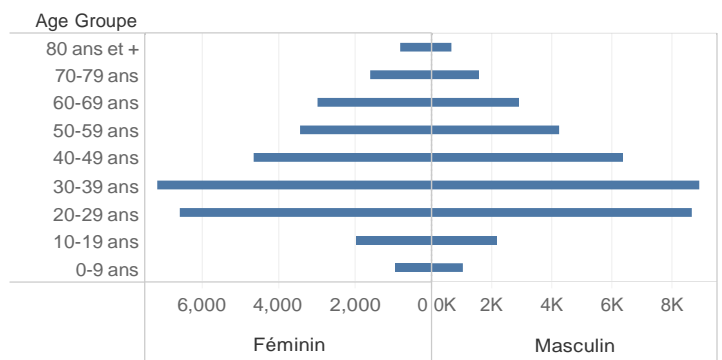
N-B. Les informations contenues dans ce rapport sont actualisées de manière quotidienne. Les données et analyses peuvent être modifiées après la classification finale des cas.



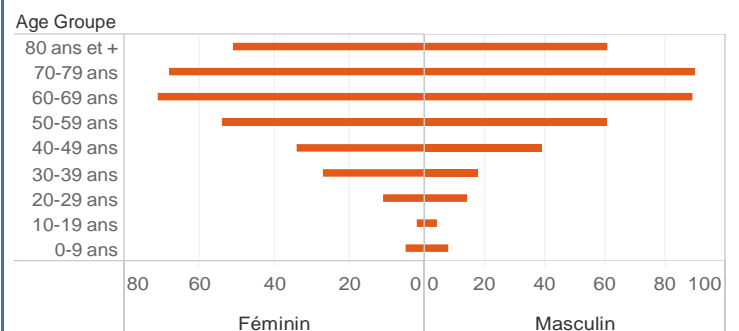
Tab.4: Distribution des cas et décès de COVID-19 par groupe d'age du 19 mars 2020 au 8 Novembre 2021, Haiti

Age Groupe	Cas Confirmés	Nouveaux cas (24h)	Décès Cumulés	Nouveaux décès (24h)	Taux de létalité
0-9 ans	533	2	13	0	2.44%
10-19 ans	1,050	6	6	0	0.57%
20-29 ans	4,236	6	25	0	0.59%
30-39 ans	6,195	18	45	0	0.73%
40-49 ans	4,370	8	73	0	1.67%
50-59 ans	3,152	5	115	0	3.65%
60-69 ans	2,581	6	161	0	6.24%
70-79 ans	1,607	3	158	0	9.83%
80 ans et +	819	4	112	0	13.68%

Graphique 2: Distribution des cas confirmés par groupe d'age et sexe du 19 mars 2020 au 8 Novembre 2021, Haiti



Graphique 3: Distribution des décès par groupe d'age et sexe du 19 mars 2020 au 8 Novembre 2021, Haiti



Tab 5: Distribution des cas hospitalisés par Département, 8 Novembre 2021, Haiti

Département	Nouveaux cas hospitalisés	Total cas confirmés hospitalisés	Total cas confirmés en Soins Intensifs
Artibonite	7	11	0
Ouest	6	42	15
Sud	2	21	0
Sud Est	2	4	0
Nippes	1	1	0
Centre	0	29	12
Grand Anse	0	0	0
Nord	0	1	0
Nord Est	0	0	0
Nord Ouest	0	2	0
Total	18	111	27

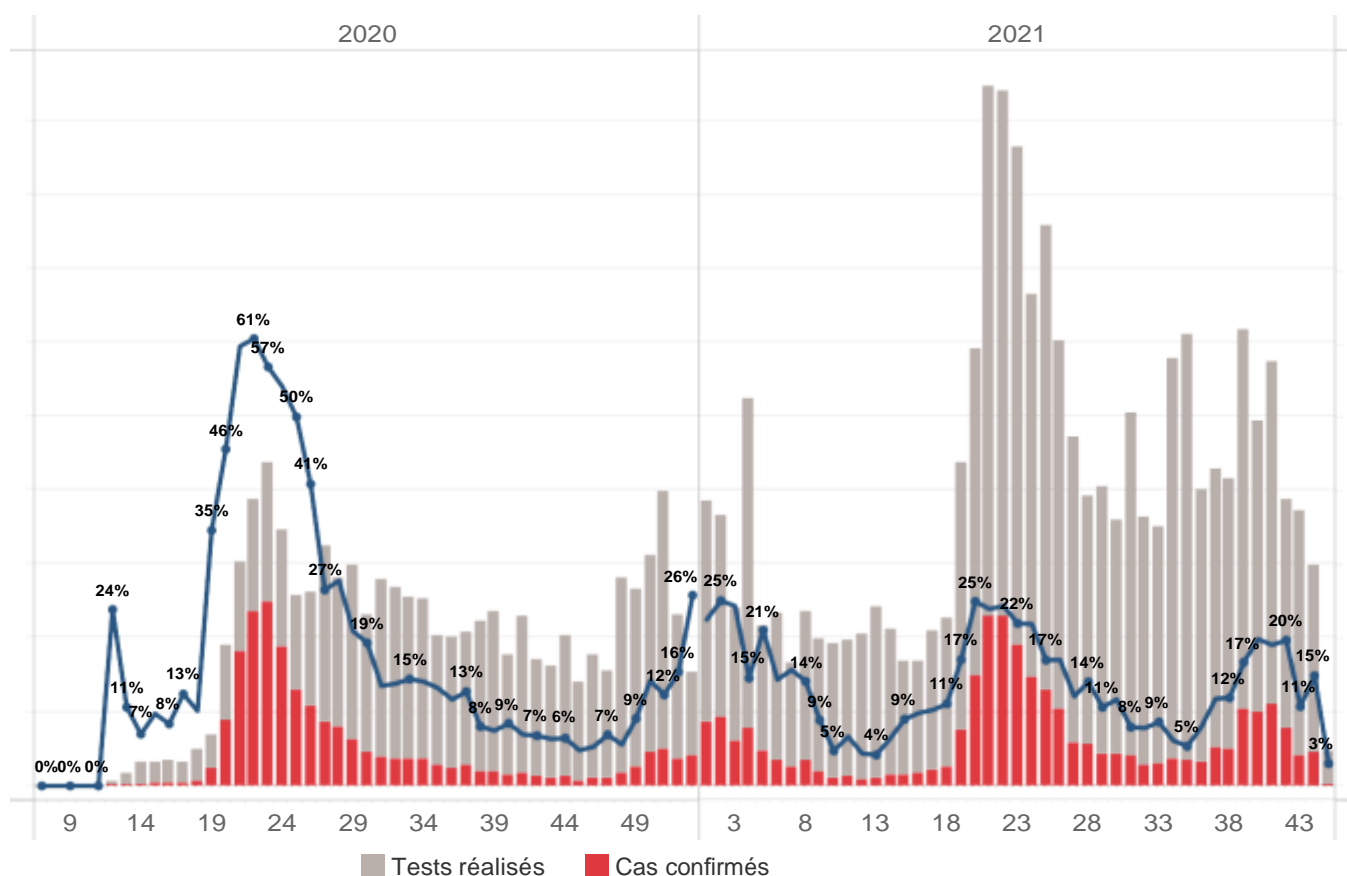
Tab 6.: Nombre de personnes vaccinées, 17/ 07/2021 au 20/09/2021 , Haiti, 2021

Département	Jhonson	Moderna	
		16/07/2021-20/09/2021	
	Total	1ere dose	2e dose
ARTIBONITE	0	3427	1496
CENTRE	0	2639	733
Grand Anse	0	1961	882
NIPPES	0	612	257
NORD	0	4306	1576
NORD-EST	0	940	215
NORD-OUEST	0	507	148
OUEST	341	24642	11559
SUD	0	1971	888
SUD-EST	0	1671	701
HAITI	341	42676	18455

Tab. 7: Nombre de personnes vaccinées par Département au 21/09 - 08/11/2021, Haiti

Département	Moderna							
	21/09/2021-08/11/2021							
	1ere DOSE				2eme DOSE			
	<50 ans		50 ans et +		<50 ans		50 ans et +	
F	G	F	G	F	G	F	G	
ARTIBONITE	3696	3002	1601	1194	1255	911	713	562
CENTRE	1724	1569	401	450	760	639	218	237
Grande Anse	1149	923	602	464	530	434	323	277
NIPPES	551	598	210	235	151	126	76	77
NORD	3357	2785	1600	1281	1210	1335	588	569
NORD-EST	819	749	330	245	118	135	98	60
NORD-OUEST	524	426	217	202	73	80	52	48
OUEST	7243	6864	2410	2289	4283	4388	1938	1868
SUD	2857	2622	1302	1214	586	509	280	243
SUD-EST	930	838	320	305	388	323	181	206
HAITI	22850	20376	8993	7879	9354	8880	4467	4147

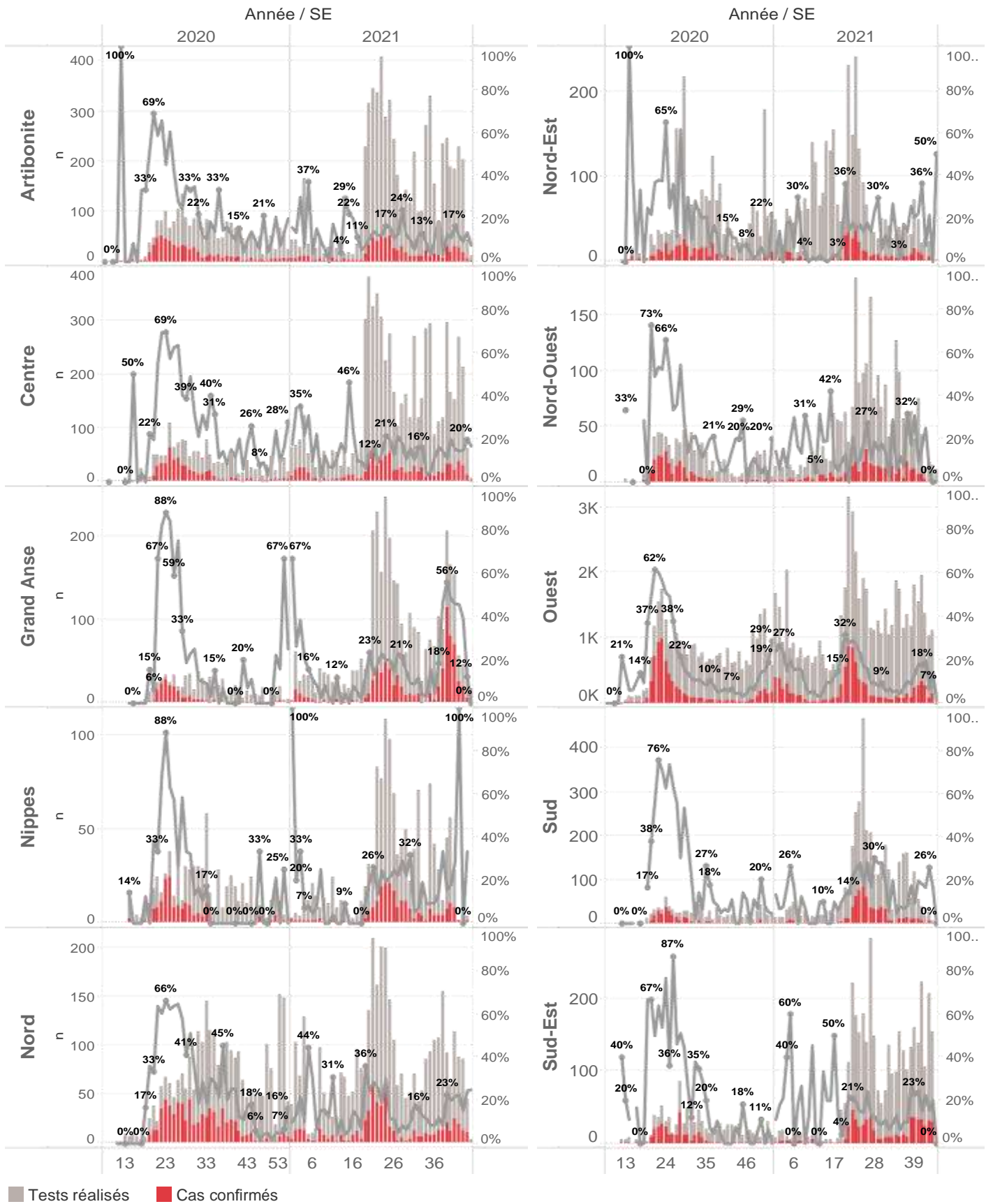
Graphique.4: Cas de COVID-19 par Semaine Epidémiologique, Haiti, 2020-2021



Bilan des activités de la surveillance épidémiologique	
Activités de surveillance	Période
	31 janv 2020 au 8 Nov 2021
Nombre de voyageurs dépistés dans les aéroports (Toussaint L. et Cap-Haitien)	570,844
Nombre de voyageurs enregistrés après triage dans les Aéroports (Toussaint L. et Cap-Haitien)	488,593
Nombre de voyageurs enregistrés après triage à la frontière de Malpasse, Ouanaminthe, Anse à Pitre et Belladeres	222,281
Nombre de voyageurs dépistés dans les ports	66,234
Nombre de personnes placées en quarantaine institutionnelle	2,069
Nombre de personnes placées en quarantaine domiciliaire	4,185
Nombre de personnes placées en isolement	3,187
Nombre d'appels reçus de la population	50,111
Autres Activités	Période
	31 janv 2020 au 8 Nov 2021
Nombre d'alertes recues	90,192
Nombre de tests réalisés	135,624
Total cas positifs de COVID-19	24,543
Nombre de cas positifs de COVID-19 (PCR)	20,039
Nombre de cas positifs de COVID-19 (TDR-ag)	4,504
Nombre de cas récupérés	20,675
Nombre de décès dus à la COVID-19	708
Nombre de cas positif de COVID-19 Hospitalisés	4,512

Source: MSPP/DEL R

Graphique 5: Cas de COVID-19 par Département par SE, 2020-2021, Haiti



Cas suspect de COVID-19

Toute personne répondant aux critères cliniques et/ou épidémiologiques OU laboratoire

A- Critères cliniques

Toute personne présentant une fièvre supérieure ou égale à 38 degrés Celsius, ou un antécédent récent de fièvre (dans les 14 derniers jours), accompagnée ou pas de toux avec ou sans difficultés respiratoires, de courbatures, de céphalée inexpliquée.

Ou

Toute personne présentant une altération subite du goût (dysgueusie ou agueusie) ou de l'odorat (hyposmie ou anosmie) sans rhinite associée

Ou

Toute personne chez qui un clinicien (Médecin ou Infirmière) suspecte la COVID-19.

Chez les enfants : Tous les signes ci-haut cités et/ou altération de l'état général, diarrhée ou fièvre isolée surtout chez l'enfant de moins de 3 mois.

B- Critères épidémiologiques

Toute personne en provenance d'une zone à risque de COVID-19 et/ou ayant un lien avec un cas confirmé

C- Critères de laboratoire

Toute personne asymptomatique ne répondant pas aux critères épidémiologiques avec un test de diagnostic rapide de détection des antigènes (TRA) du SARS-CoV-2 positif

Cas confirmé de COVID-19

Toute personne avec un Test d'Amplification d'Acide Nucléique (TAAN) **positif** (Rt-PCR)

Ou

Toute personne symptomatique avec un test de diagnostic rapide de détection des antigènes (TDR-Ag) du SARS-CoV-2 positif

Ou

Toute personne asymptomatique répondant aux critères épidémiologiques avec un test de diagnostic rapide de détection des antigènes (TDR-Ag/TRA) du SARS-CoV-2 positif

N-B : Seuls les Tests de Diagnostics Rapides Antigéniques validés par l'OMS et autorisés par le Laboratoire National de Santé Public (LNSP) sont acceptés dans le cadre de la surveillance et de la prise en charge de la COVID-19

Cas récupéré ou déclaré rétabli de COVID-19

Un cas de COVID-19 est déclaré « récupéré » ou « rétabli » dans les situations suivantes :

1. Personnes symptomatiques (malades) testées positives : au moins 10 jours depuis la disparition des signes de maladie avec ou sans un nouveau test négatif (reprise du test si possible).

Ou

2. Personnes asymptomatiques (non malades) testées positives : 10 jours sans apparition de signe de maladie avec ou sans un nouveau test négatif (reprise du test si possible).

Décès du à la COVID-19

Décès survenant chez un cas confirmé (par TAAN ou TDR-ag) ou par confirmation post mortem de COVID-19, sauf s'il existe une autre cause de décès claire qui ne peut pas être liée à la maladie de COVID-19 (par exemple, un traumatisme).