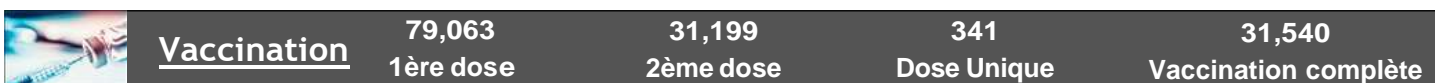
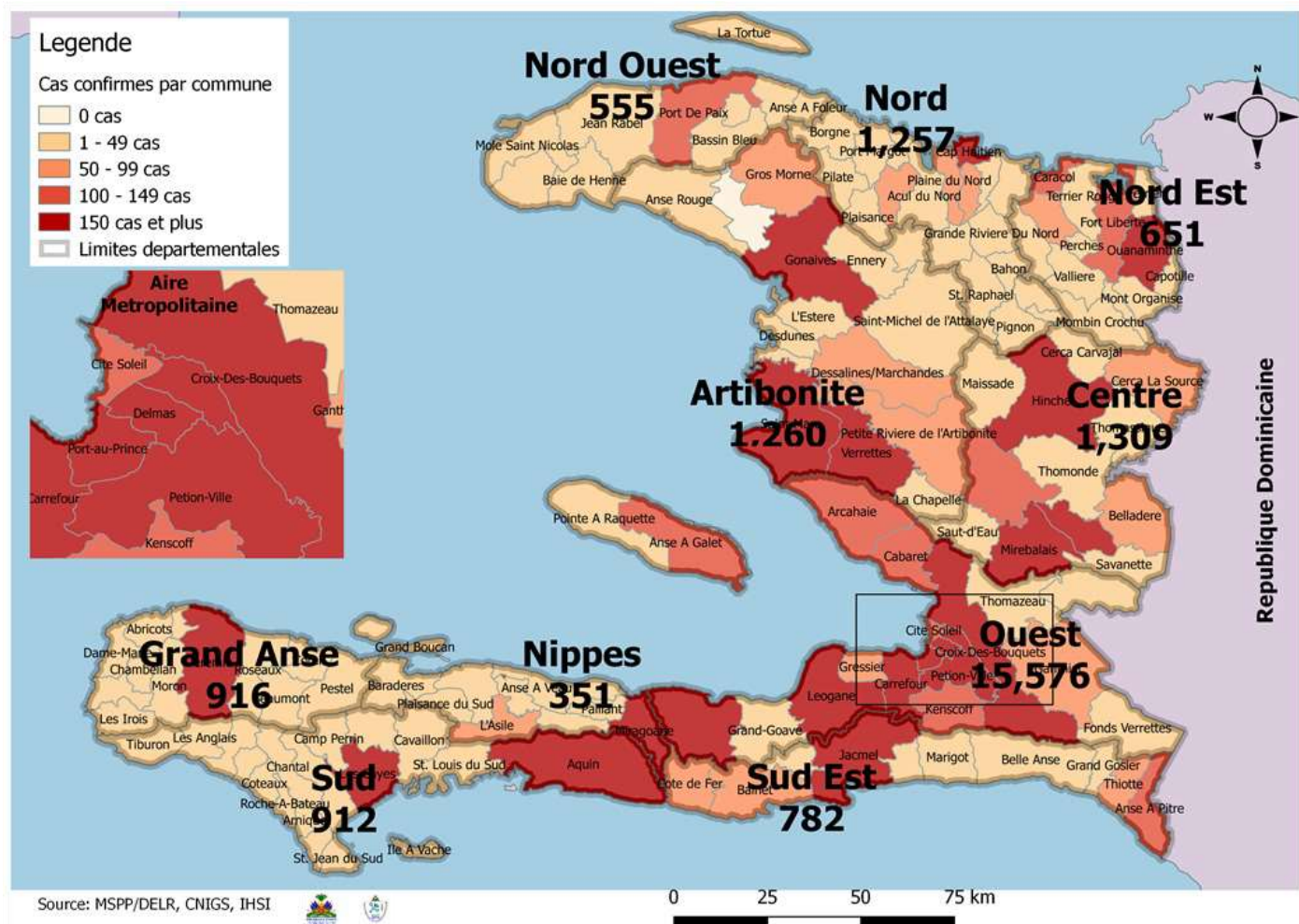


SITUATION ÉPIDÉMIOLOGIQUE DE LA COVID-19 AU 18 OCTOBRE 2021, HAÏTI

INDICATEURS

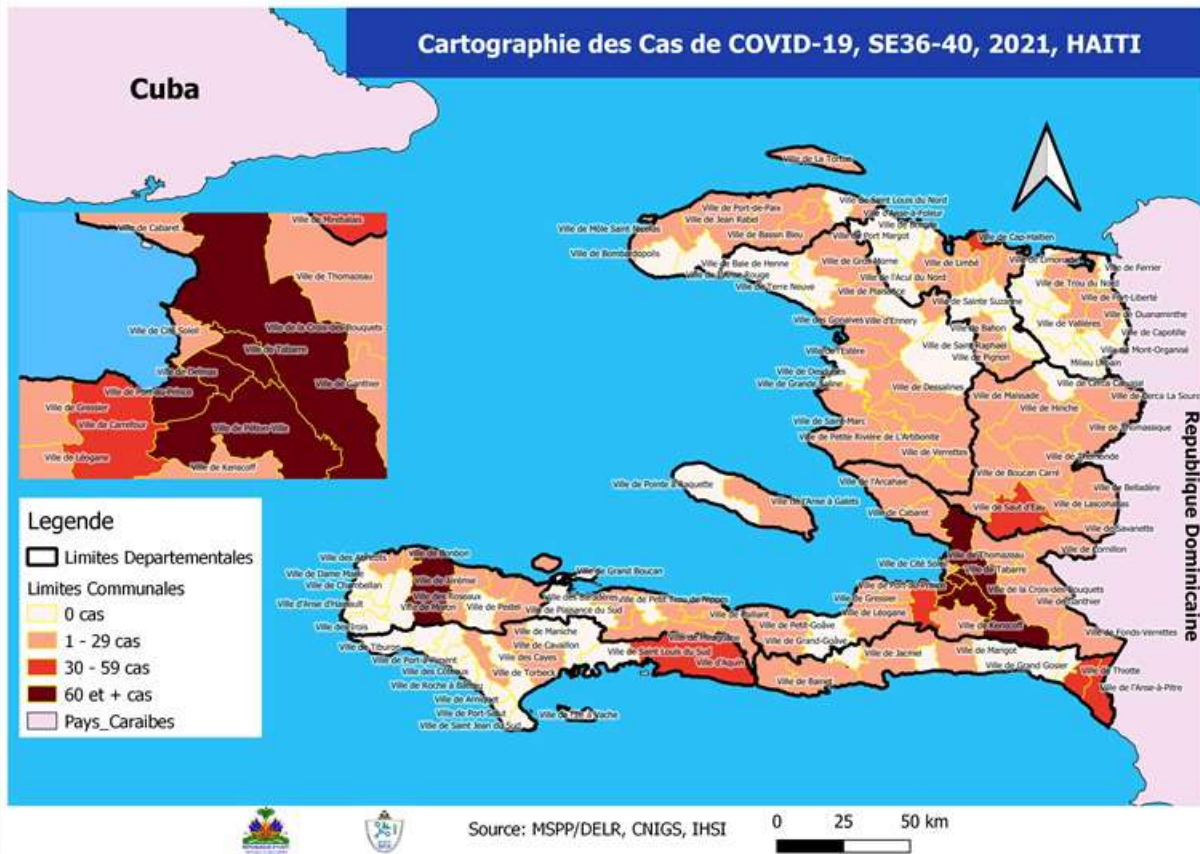


Cas confirmés de COVID-19 par Département et Commune du 19/03/2020 au 18/10/2021



**Tab.1: Cas confirmés et décès de COVID-19 par département
du 19 mars 2020 au 18 Octobre 2021, Haïti**

Département de provenance	Cas Cumulés.	Nouveaux cas (24h)	Décès Cumulés	Nouveaux décès (24h)	Taux de positivité	Taux de létalité
Ouest	15,576	35	321	1	18.4%	2.06%
Centre	1,309	8	47	0	17.6%	3.59%
Artibonite	1,260	5	65	1	15.4%	5.16%
Nord	1,257	2	79	0	20.4%	6.28%
Sud	912	0	44	0	19.9%	4.82%
Grand Anse	916	13	20	0	22.6%	2.18%
Sud-Est	782	4	20	0	18.6%	2.56%
Nord-Est	651	6	12	0	12.8%	1.84%
Nord-Ouest	555	6	24	0	18.2%	4.32%
Nippes	351	0	28	0	18.6%	7.98%
Grand Total	23,569	79	660	2	18.2%	2.80%



Tab.2: Distribution des cas et décès confirmés de COVID-19 par Commune, Haiti, 2021

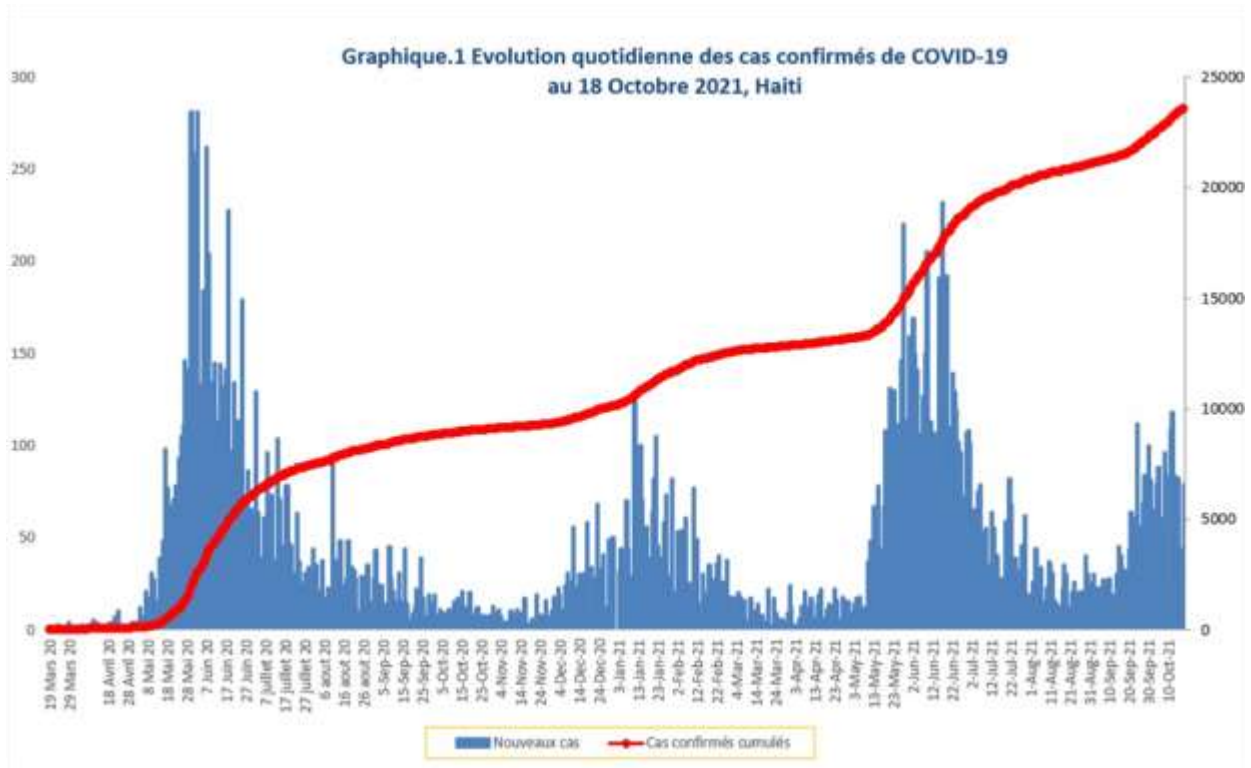
Département de provenan..	Communes	2021				Département de provenan..	Communes	2021			
		Cas Cumulés.	Nouveaux cas (24h)	Décès Cumulés	Nouveaux décès (24h)			Cas Cumulés.	Nouveaux cas (24h)	Décès Cumulés	Nouveaux décès (24h)
Artibonite	Saint Marc	214	1	5	0	Nord-Est	Fort Liberté	100	6	1	0
	Gonaïves	179	0	3	0		Ouanaminthe	94	0	3	0
	Verrettes	124	1	11	1		Caracol	50	0	0	0
	Petite Riviere de l'Artibonite	29	0	3	0		Trou du Nord	38	0	1	0
	Gros Morne	28	0	2	0		Mombin Crochu	23	0	0	0
	Marchand Dessalines	31	1	2	0		Terrier Rouge	17	0	1	0
	L'Estère	21	1	0	0		Mont Organisé	9	0	0	0
	Saint Michel	19	1	0	0		Capotille	2	0	0	0
	Desdunes	7	0	0	0		Vallières	1	0	0	0
	La chapelle	7	0	0	0		Sainte Suzanne	1	0	0	0
	Marmelade	5	0	0	0		Ferrier	1	0	0	0
	Ennery	2	0	0	0		Carice	1	0	0	0
	Grande Saline	1	0	0	0		Total	337	6	6	0
	Total	667	5	26	1		Nord-Ouest	Port de Paix	208	3	10
Centre	Mirebalais	342	1	18	0	La Tortue		32	0	0	0
	Lascahobas	117	2	5	0	Jean Rabel		34	2	0	0
	Hinche	108	1	2	0	Saint Louis du Nord		12	0	0	0
	Boucan Carré	66	4	3	0	Bassin Bleu		15	0	0	0
	Cerca la Source	48	0	1	0	Mole Saint Nicolas		11	1	1	0
	Saut-d'Eau	30	0	2	0	Bombardopolis		7	0	1	0
	Belladère	29	0	2	0	Chansolme		4	0	0	0
	Thomonde	22	0	0	0	Anse-a-Foleur		3	0	0	0
	Savanette	18	0	1	0	Total		326	6	12	0
	Thomassique	12	0	0	0	Ouest	Delmas	2,310	9	52	1
	Maissade	7	0	0	0		Pétion Ville	1,839	9	42	0
	Mirebalais	2	0	0	0		Port au Prince	1,270	6	26	0
	Total	801	8	34	0		Croix des Bouquets	996	2	32	0
Grand Anse	Jérémie	624	9	6	0		Tabarre	999	7	27	0
	Corail	32	1	0	0		Carrefour	444	0	15	0
	Anse d'Hainault	16	0	0	0		Léogane	129	0	3	0
	Roseaux	26	1	1	0		Cité Soleil	116	0	4	0
	Pestel	12	0	0	0		Anse a Galet	101	0	2	0
	Dame Marie	7	0	0	0		Kenskoff	87	2	1	0
	Abricots	9	2	0	0		Petit Goave	86	0	3	0
	Bonbon	5	0	0	0		Arcahaie	66	0	4	0
	Irois	4	0	0	0		Cabaret	48	0	0	0
	Moron	2	0	0	0		Gressier	46	0	3	0
	Chambelan	1	0	0	0		Ganthier	33	0	1	0
	Beaumont	1	0	0	0		Cornillon	20	0	0	0
	Chambellan	1	0	0	0		Grand Goave	13	0	2	0
	Total	740	13	7	0	Thomazeau	13	0	0	0	
Nippes	Miragoane	91	0	7	0	Pointe à Raquette	9	0	0	0	
	L'Asile	47	0	4	0	Fond-Verrettes	5	0	0	0	
	Fond des Nègres	15	0	1	0	Thomassique	1	0	0	0	
	Petite Riviere des Nippes	11	0	2	0	Total	8,631	35	217	1	
	Paillant	10	0	1	0	Sud	Cayes	271	0	22	0
	Fonds des Nègres	7	0	1	0		Aquin	239	0	9	0
	Anse-a-Veau	7	0	0	0		Torbeck	30	0	3	0
	Plaisance du Sud	5	0	1	0		Les Anglais	18	0	0	0
	Barradères	3	0	1	0		Port-à-Piment	18	0	0	0
	Petite Rivière des Nippes	1	0	1	0		Cavaillon	15	0	2	0
	Petit Trou de Nippes	4	0	4	0		Camp-Perrin	15	0	1	0
	Arnaud	1	0	0	0		Saint Louis du Sud	12	0	0	0
	Total	202	0	23	0		Chantal	10	0	1	0
Nord	Cap Haitien	348	1	19	0		Coteaux	7	0	0	0
	Milot	52	0	9	0		Port Salut	6	0	0	0
	Plaine du Nord	34	0	6	0		Tiburon	3	0	0	0
	Quartier Morin	31	0	6	0		Maniche	2	0	0	0
	Pignon	22	0	0	0	Saint Jean du Sud	2	0	0	0	
	Grande Rivière du Nord	17	0	0	0	Chardonnières	1	0	0	0	
	Limonade	19	0	0	0	Arniquet	1	0	0	0	
	Limbé	18	0	0	0	Total	650	0	38	0	
	Acul du Nord	9	0	0	0	Sud-Est	Jacmel	216	0	8	0
	Plaisance du Nord	8	0	0	0		Anse à Pitres	91	0	1	0
	Dondon	7	1	2	0		Thiotte	74	4	0	0
	Marmelade	1	0	0	0		Cote de Fer	43	0	1	0
	Ranquitte	5	0	0	0		Bainet	40	0	0	0
	Port Margot	4	0	1	0		Marigot	21	0	0	0
	Bas-Limbé	1	0	1	0		Cayes-Jacmel	10	0	0	0
	Borgne	1	0	1	0		Belle Anse	6	0	0	0
	La Victoire	1	0	0	0		Grand Gosier	3	0	1	0
	Pilate	1	0	0	0		Côte de Fer	3	0	0	0
	Saint Raphaël	1	0	0	0		La Vallée de Jacmel	1	0	0	0
Total	580	2	45	0	Total	508	4	11	0		

N-B. Les informations contenues dans ce rapport sont actualisées de manière quotidienne. Les données et analyses peuvent être modifiées après la classification finale des cas.

Tab.3: Distribution des cas et décès confirmés de COVID-19 par Commune, Haiti, 2020

Département de provena..	Communes	2020		Département de provena..	Communes	2020		
		Cas Cumulés.	Décès Cumulés			Cas Cumulés.	Décès Cumulés	
Artibonite	Saint Marc	198	18	Nord-Est	Ouanaminthe	107	2	
	Verrettes	142	6		Caracol	50	0	
	Gonaives	132	10		Fort Liberté	44	2	
	Gros Morne	23	1		Trou du Nord	39	1	
	Petite Riviere de l'Artibonite	22	1		Mombin Crochu	21	0	
	Marchand Dessalines	19	0		Terrier Rouge	16	0	
	Saint Michel	18	0		Mont Organisé	11	0	
	L'Estère	13	0		Perches	6	0	
	Desdunes	7	1		Sainte Suzanne	5	0	
	Ennery	6	1		Carice	5	1	
	Marmelade	6	0		Ferrier	5	0	
	Grande Saline	3	1		Capotille	4	0	
	Anse Rouge	2	0		Vallières	1	0	
	La chapelle	2	0		Total	314	6	
	Total	593	39		Nord-Ouest	Port de Paix	133	7
Centre	Hinche	179	1	Saint Louis du Nord		28	2	
	Mirebalais	175	4	Bombardopolis		17	1	
	Boucan Carré	34	0	Jean Rabel		15	0	
	Lascahobas	34	3	Mole Saint Nicolas		13	1	
	Belladère	25	2	La Tortue		8	0	
	Thomonde	16	1	Bassin Bleu		7	0	
	Savanette	14	0	Chansolme		4	1	
	Saut-d'Eau	10	0	Baie de Henne		2	0	
	Maissade	6	0	Anse-a-Foleur		2	0	
	Cerca la Source	6	2	Total	229	12		
	Cerca Cavajal	5	0	Ouest	Delmas	1,665	24	
	Thomassique	4	0		Port au Prince	1,269	22	
	Total	508	13		Pétion Ville	1,260	15	
	Grand Anse	Jérémie	143		9	Tabarre	791	7
		Anse d'hainault	16		1	Croix des Bouquets	704	8
Chambellan		7	1		Carrefour	493	6	
Dame Marie		3	1		Petit Goave	157	3	
Irois		2	0		Cité Soleil	106	2	
Pestel		2	0		Léogane	91	1	
Roseaux		1	0		Cabaret	88	1	
Bonbon		1	0		Kenskoff	71	3	
Moron		1	1		Arcahaie	59	5	
Total		176	13		Gressier	53	2	
Nippes	Miragoane	68	1		Anse a Galet	40	2	
	Fond des Nègres	20	0		Ganthier	36	2	
	Baradères	13	0	Cornillon	17	0		
	Anse-a-Veau	10	1	Grand Goave	17	1		
	Plaisance du Sud	10	1	Thomazeau	14	0		
	l'Asile	8	0	Fond-Verrettes	10	0		
	Petit Trou de Nippes	7	0	Pointe à Raquette	4	0		
	Petite riviere des Nippes	6	0	Total	6,945	104		
	Paillant	4	0	Sud	Cayes	138	4	
	Arnaud	2	1		Aquin	38	0	
	Grand Boucan	1	1		Saint Louis du Sud	12	1	
	Total	149	5		Torbeck	10	1	
	Nord	Cap Haitien	394		22	Les Anglais	10	0
		Limbé	56		3	Port Salut	9	0
		Milot	28		1	Port-à-Piment	9	0
Pignon		26	2		Camp-Perrin	8	0	
Plaisance du Nord		22	1		Tiburon	6	0	
Plaine du Nord		22	3		Chardonnières	6	0	
Port Margot		20	0		Coteaux	5	0	
BORGNE		20	0		Cavaillon	3	0	
Pilate		19	0		St Jean du Sud	2	0	
Grande Rivière du Nord		18	1		Ile-a-Vache	2	0	
Quartier Morin		15	0		Chantal	2	0	
Acul du Nord		12	0	Roche à Bateau	1	0		
Limonade		12	0	Maniche	1	0		
Dondon		6	0	Total	262	6		
Saint Raphael		4	0	Sud-Est	Jacmel	204	8	
Bahon		3	1		Bainet	16	0	
Total		677	34		Cote de Fer	14	1	
					Thiotte	10	0	
					Anse à Pitres	9	0	
					Marigot	8	0	
			La Vallée de Jacmel		7	0		
			Belle Anse		4	0		
			Cayes-Jacmel		2	0		
			Total		274	9		

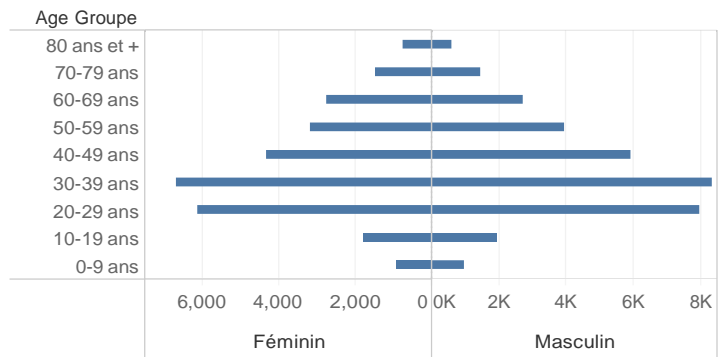
N-B. Les informations contenues dans ce rapport sont actualisées de manière quotidienne. Les données et analyses peuvent être modifiées après la classification finale des cas.



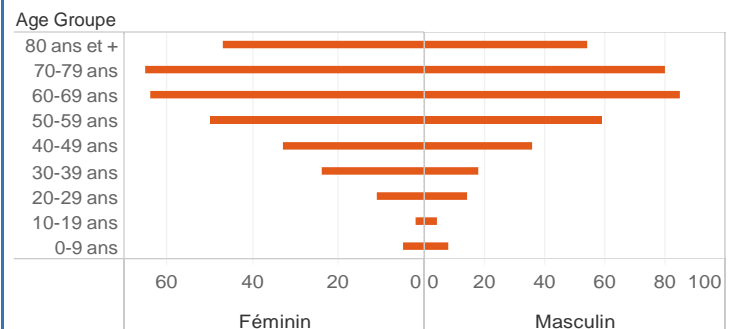
Tab.4: Distribution des cas et décès de COVID-19 par groupe d'age du 19 mars 2020 au 18 Octobre 2021, Haïti

Age Groupe	Cas Confirmés	Nouveaux cas (24h)	Décès Cumulés	Nouveaux décès (24h)	Taux de létalité
0-9 ans	517	1	13	0	2.51%
10-19 ans	997	4	6	0	0.60%
20-29 ans	4,104	10	25	0	0.61%
30-39 ans	5,983	17	42	0	0.70%
40-49 ans	4,197	9	69	0	1.64%
50-59 ans	3,031	15	109	0	3.60%
60-69 ans	2,466	11	150	1	6.08%
70-79 ans	1,521	7	145	1	9.53%
80 ans et +	753	5	101	0	13.41%

Graphique 2: Distribution des cas confirmés par groupe d'age et sexe du 19 mars 2020 au 18 Octobre 2021, Haïti



Graphique 3: Distribution des décès par groupe d'age et sexe du 19 mars 2020 au 18 Octobre 2021, Haïti



Tab 5: Distribution des cas hospitalisés par Département, 18 octobre 2021, Haiti

	Nouveaux cas hospitalisés	Total cas confirmés hospitalisés	Total cas confirmés en Soins Intensifs
Sud	3	22	0
Nord	2	12	0
Nippes	1	2	0
Ouest	1	52	21
Artibonite	0	6	0
Centre	0	29	9
Grand Anse	0	0	0
Nord Est	0	0	0
Nord Ouest	0	5	0
Sud Est	0	0	0
Total	7	128	30

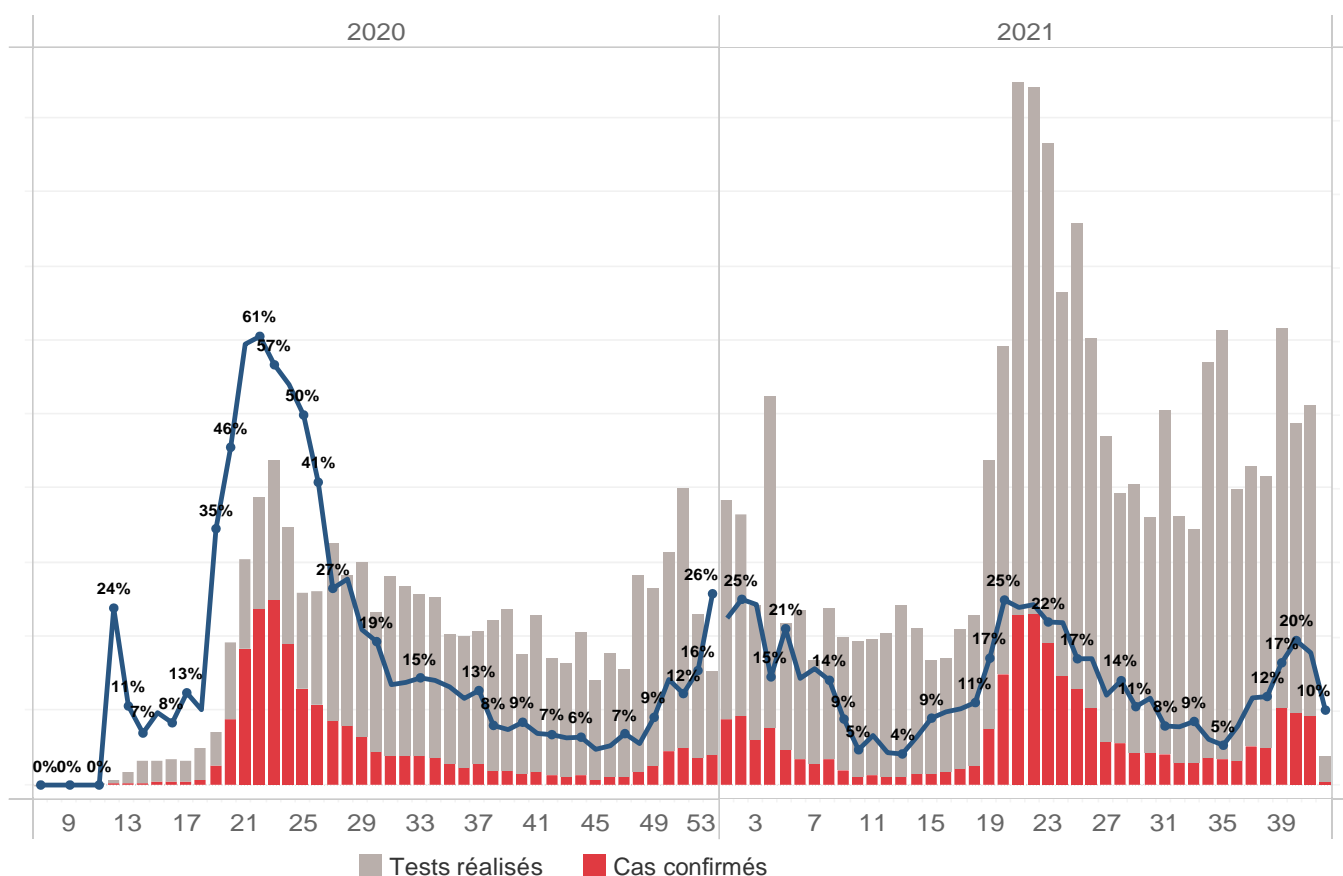
Tab 6.: Nombre de personnes vaccinées, 17/ 07/2021 au 20/09/2021 , Haiti, 2021

Département	Jhonsen	Moderna	
		16/07/2021-20/09/2021	
	Total	1ere dose	2e dose
ARTIBONITE	0	3427	1496
CENTRE	0	2639	733
Grand Anse	0	1961	882
NIPPES	0	612	257
NORD	0	4306	1576
NORD-EST	0	940	215
NORD-OUEST	0	507	148
OUEST	341	24642	11559
SUD	0	1971	888
SUD-EST	0	1671	701
HAITI	341	42676	18455

Tab. 7: Nombre de personnes vaccinées par Département au 21/09 - 18/10/2021, Haiti

Département	Moderna							
	21/09/2021-18/10/2021							
	1ere DOSE				2eme DOSE			
	<50 ans		50 ans et +		<50 ans		50 ans et +	
F	G	F	G	F	G	F	G	
ARTIBONITE	1308	958	690	442	269	233	146	144
CENTRE	981	775	267	271	324	285	118	125
Grande Anse	905	660	470	331	240	216	172	137
NIPPES	388	434	145	176	101	85	56	46
NORD	2203	1735	1144	934	672	823	299	325
NORD-EST	304	215	148	104	77	87	71	38
NORD-OUEST	304	292	152	147	56	49	33	27
OUEST	4146	3952	1587	1559	2080	2048	978	954
SUD	2364	2111	1096	998	261	260	138	118
SUD-EST	664	557	235	235	223	202	105	123
HAITI	13567	11689	5934	5197	4303	4288	2116	2037

Graphique.4: Cas de COVID-19 par Semaine Epidémiologique, Haiti, 2020-2021

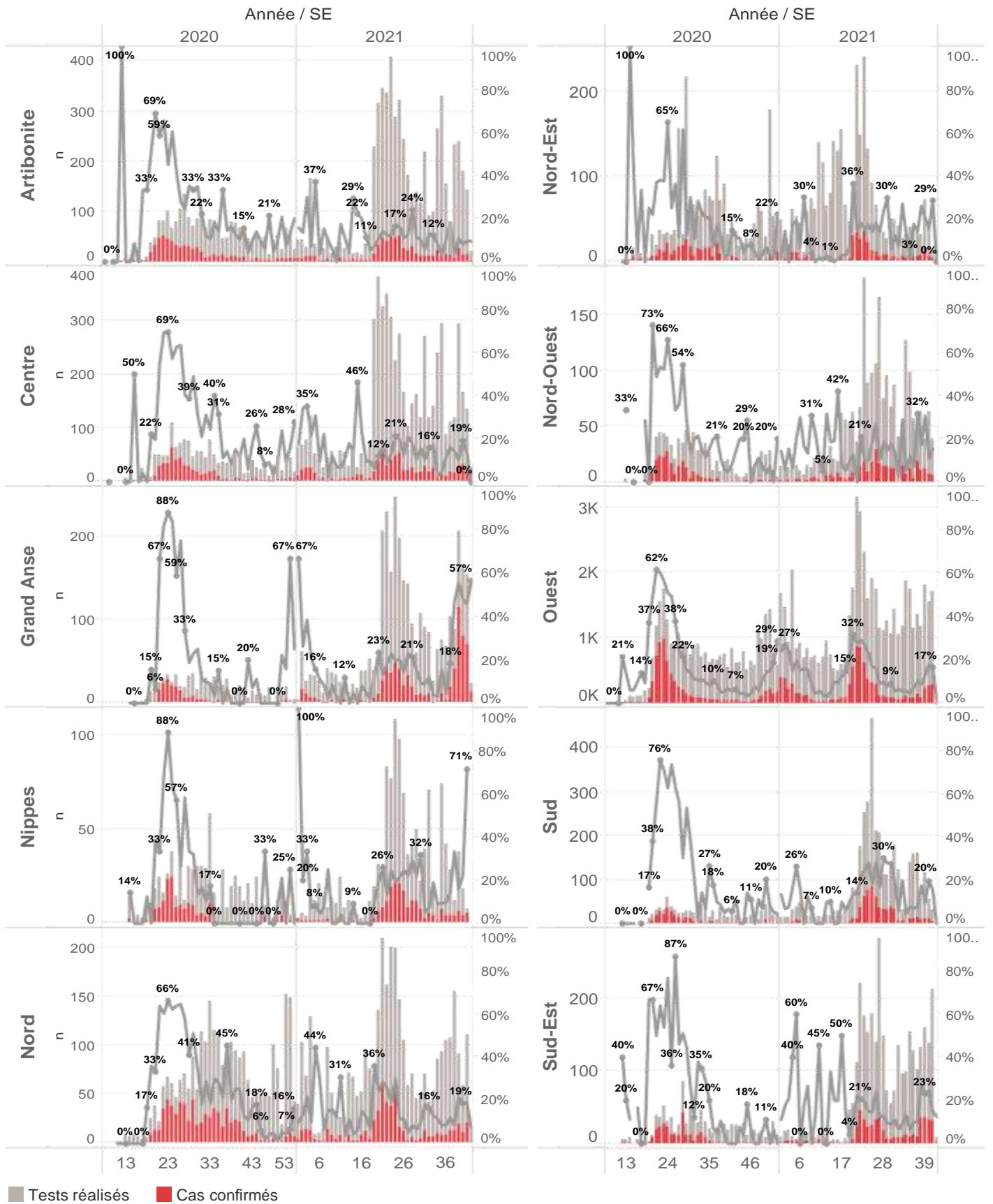


Bilan des activités de la surveillance épidémiologique

Activités de surveillance	Période
	31 janv 2020 au 18 Oct 2021
Nombre de voyageurs dépistés dans les aéroports (Toussaint L. et Cap-Haitien)	557,773
Nombre de voyageurs enregistrés après triage dans les Aéroports (Toussaint L. et Cap-Haitien)	475,528
Nombre de voyageurs enregistrés après triage à la frontière de Malpasse, Ouanaminthe, Anse à Pitre et Belladeres	217,597
Nombre de voyageurs dépistés dans les ports	66,234
Nombre de personnes placées en quarantaine institutionnelle	2,045
Nombre de personnes placées en quarantaine domiciliaire	4,018
Nombre de personnes placées en isolement	2,690
Nombre d'appels reçus de la population	50,111
Autres Activités	Période
	31 janv 2020 au 18 Oct 2021
Nombre d'alertes recues	88,215
Nombre de tests réalisés	129,466
Total cas positifs de COVID-19	23,569
Nombre de cas positifs de COVID-19 (PCR)	19,533
Nombre de cas positifs de COVID-19 (TDR-ag)	4,036
Nombre de cas récupérés	20,219
Nombre de décès dus à la COVID-19	660
Nombre de cas positif de COVID-19 Hospitalisés	4,237

Source: MSPP/DELR

Graphique 5: Cas de COVID-19 par Département par SE, 2020-2021, Haiti



Cas suspect de COVID-19

Toute personne répondant aux critères cliniques et/ou épidémiologiques OU laboratoire

A- Critères cliniques

Toute personne présentant une fièvre supérieure ou égale à 38 degrés Celsius, ou un antécédent récent de fièvre (dans les 14 derniers jours), accompagnée ou pas de toux avec ou sans difficultés respiratoires, de courbatures, de céphalée inexpliquée.

Ou

Toute personne présentant une altération subite du goût (dysgueusie ou agueusie) ou de l'odorat (hyposmie ou anosmie) sans rhinite associée

Ou

Toute personne chez qui un clinicien (Médecin ou Infirmière) suspecte la COVID-19.

Chez les enfants : Tous les signes ci-haut cités et/ou altération de l'état général, diarrhée ou fièvre isolée surtout chez l'enfant de moins de 3 mois.

B- Critères épidémiologiques

Toute personne en provenance d'une zone à risque de COVID-19 et/ou ayant un lien avec un cas confirmé

C- Critères de laboratoire

Toute personne asymptomatique ne répondant pas aux critères épidémiologiques avec un test de diagnostic rapide de détection des antigènes (TRA) du SARS-CoV-2 positif

Cas confirmé de COVID-19

Toute personne avec un Test d'Amplification d'Acide Nucléique (TAAN) **positif** (Rt-PCR)

Ou

Toute personne symptomatique avec un test de diagnostic rapide de détection des antigènes (TDR-Ag) du SARS-CoV-2 positif

Ou

Toute personne asymptomatique répondant aux critères épidémiologiques avec un test de diagnostic rapide de détection des antigènes (TDR-Ag/TRA) du SARS-CoV-2 positif

N-B : Seuls les Tests de Diagnostics Rapides Antigéniques validés par l'OMS et autorisés par le Laboratoire National de Santé Public (LNSP) sont acceptés dans le cadre de la surveillance et de la prise en charge de la COVID-19

Cas récupéré ou déclaré rétabli de COVID-19

Un cas de COVID-19 est déclaré « récupéré » ou « rétabli » dans les situations suivantes :

1. Personnes symptomatiques (malades) testées positives : au moins 10 jours depuis la disparition des signes de maladie avec ou sans un nouveau test négatif (reprise du test si possible).

Ou

2. Personnes asymptomatiques (non malades) testées positives : 10 jours sans apparition de signe de maladie avec ou sans un nouveau test négatif (reprise du test si possible).

Décès du à la COVID-19

Décès survenant chez un cas confirmé (par TAAN ou TDR-ag) ou par confirmation post mortem de COVID-19, sauf s'il existe une autre cause de décès claire qui ne peut pas être liée à la maladie de COVID-19 (par exemple, un traumatisme).