

Numéro:34

07 novembre 2022 6:00 p.m.

**SITUATION ÉPIDÉMIOLOGIQUE DU CHOLÉRA, 06 NOVEMBRE 2022, HAÏTI**

**6 446**

TOTAL CAS  
SUSPECTS

**639**

(35 nouveaux cas)  
TOTAL CAS  
CONFIRMÉS

**5 628**

TOTAL CAS  
HOSPITALISÉS

**84**

DÉCÈS  
INSTITUTIONNELS

**46**

DÉCÈS  
COMMUNAUTAIRES

**20 ANS**

ÂGE MEDIAN DES  
CAS HOSPITALISÉS

**1 585**

# D'ÉCHANTILLONS REÇUS

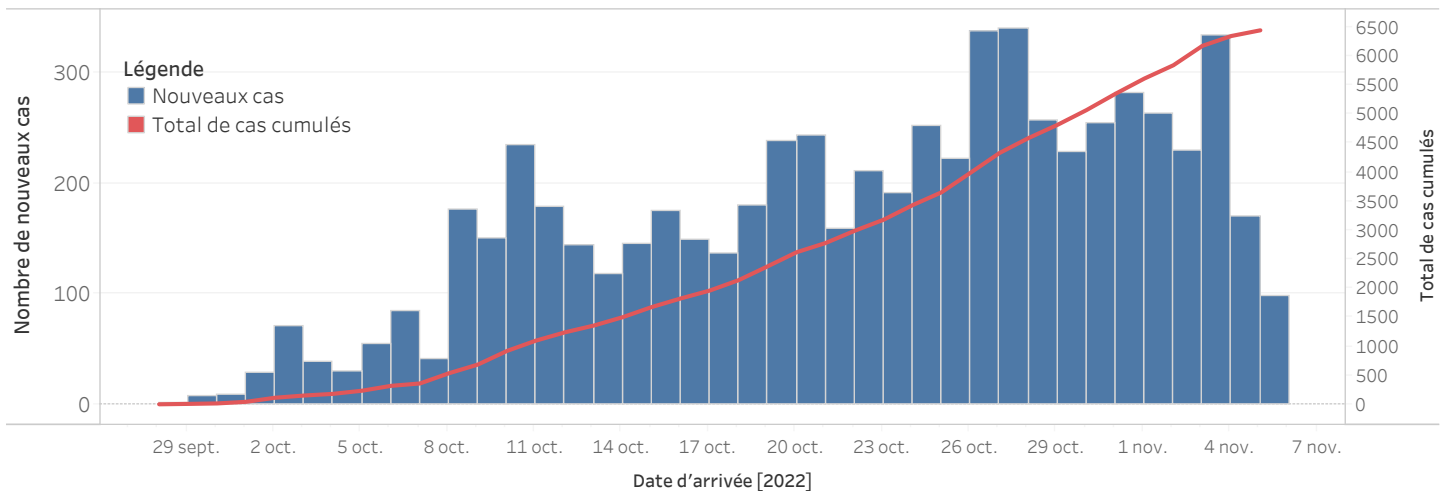
**1 585**

# DE TESTS RÉALISÉS

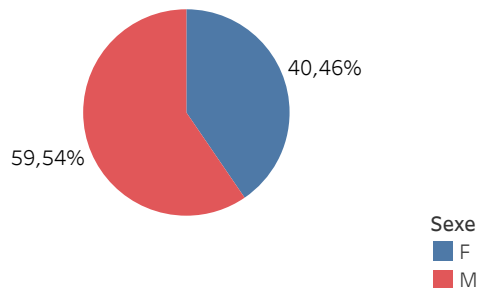
**40,31%**

TAUX DE POSITIVITÉ

**DISTRIBUTION DES CAS SUSPECTS PAR JOUR JUSQU'AU 06 NOV. 2022, HAÏTI**

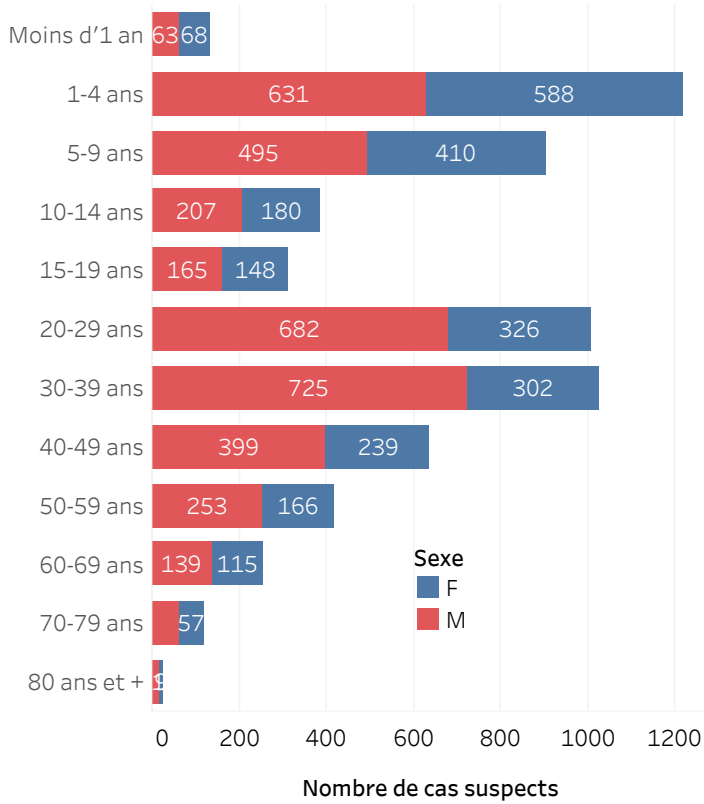


**DISTRIBUTION DES CAS SUSPECTS CUMULÉS PAR SEXE JUSQU'AU 06 NOV. 2022, HAÏTI**

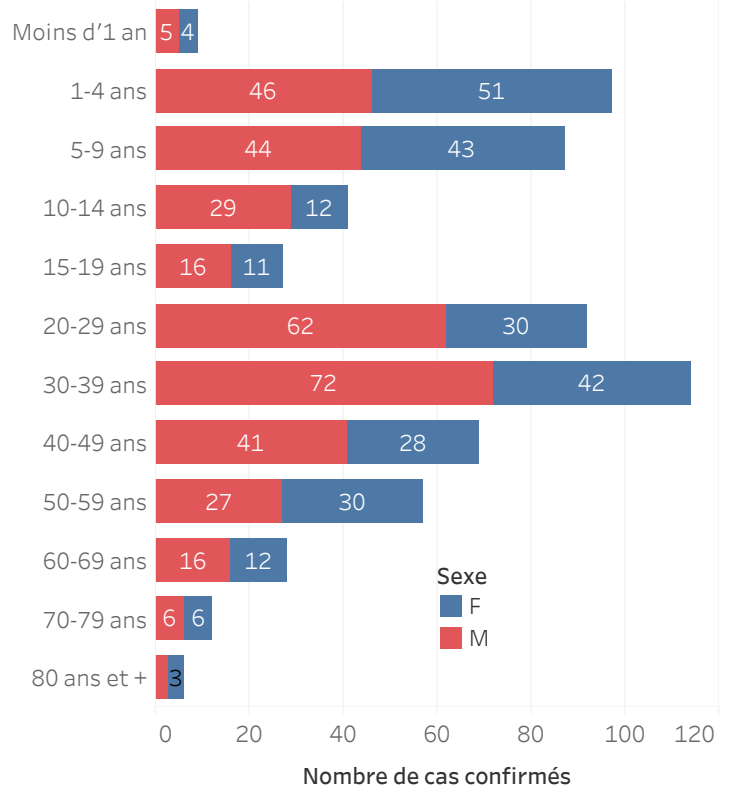


*N-B. Les informations contenues dans ce rapport sont actualisées de manière quotidienne et peuvent être modifiées après la classification finale des cas.*

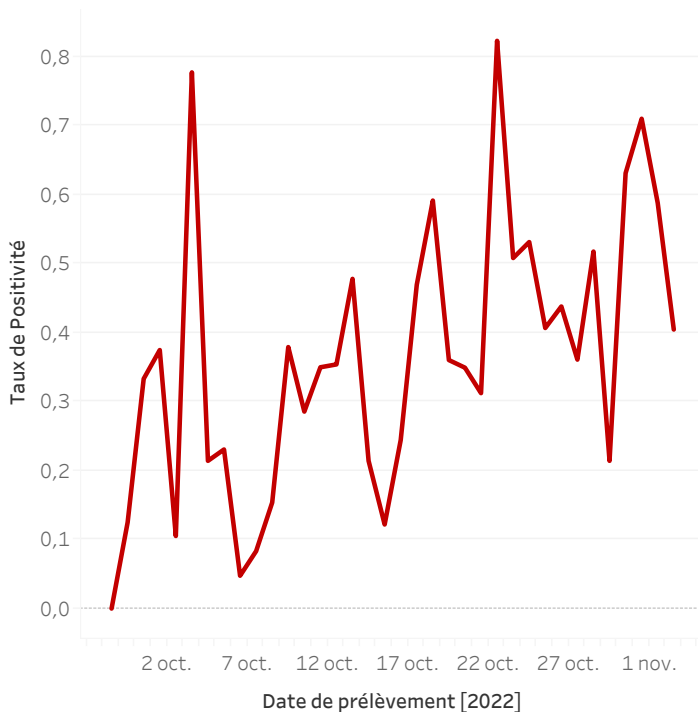
DISTRIBUTION DES CAS SUSPECTS CUMULÉS PAR TRANCHE D'ÂGE ET PAR SEXE JUSQU'AU 06 NOV. 2022, HAÏTI



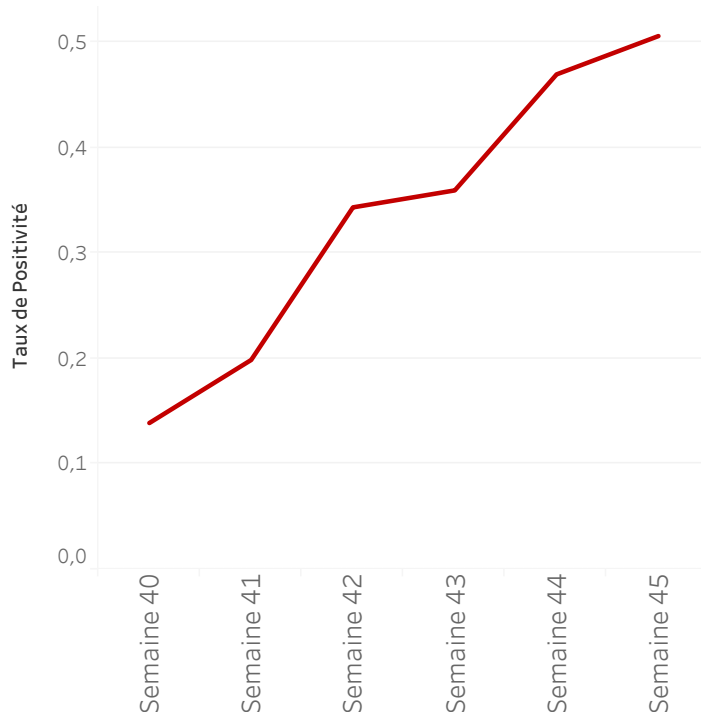
DISTRIBUTION DES CAS CONFIRMÉS CUMULÉS PAR TRANCHE D'ÂGE ET PAR SEXE JUSQU'AU 06 NOV. 2022, HAÏTI



ÉVOLUTION JOURNALIÈRE DU TAUX DE POSITIVITÉ 6 NOV. 2022, HAÏTI



ÉVOLUTION DU TAUX DE POSITIVITÉ PAR SEMAINE ÉPIDÉMIOLIQUE 6 NOV. 2022, HAÏTI

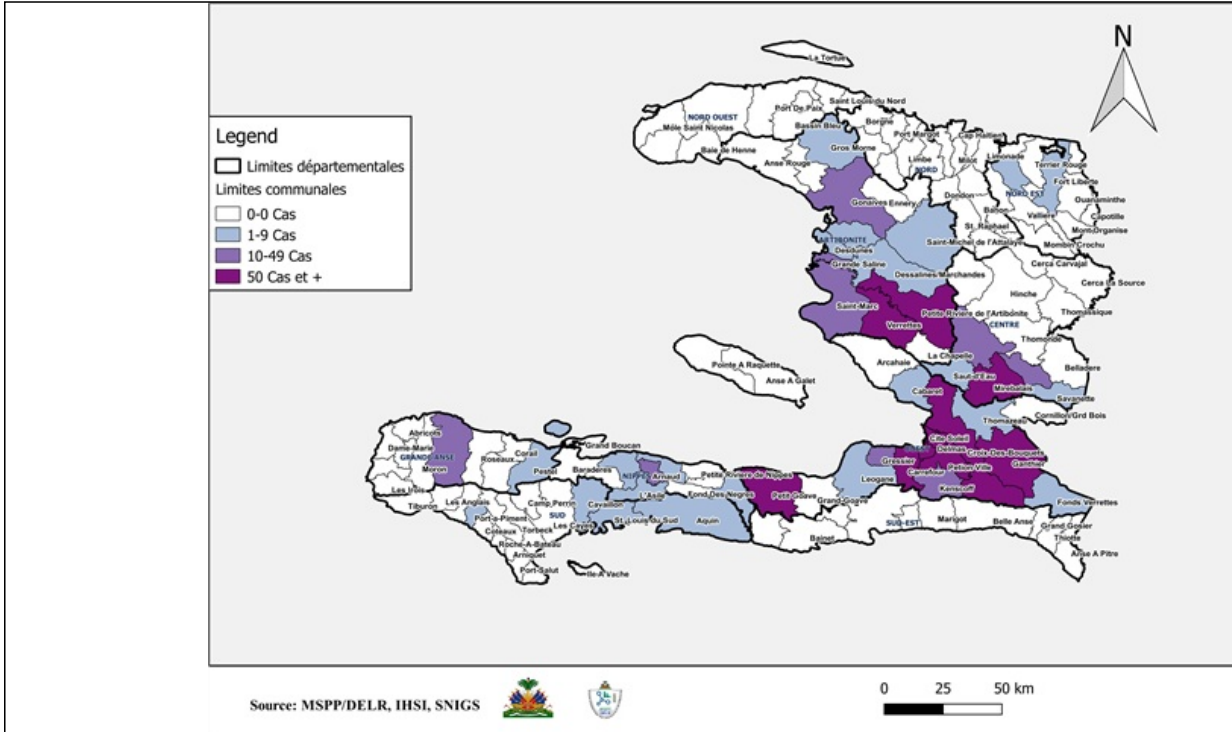


**DISTRIBUTION DES CAS TESTÉS, CONFIRMÉS PAR DÉPARTEMENT ET PAR COMMUNE AYANT NOTIFIÉ DES CAS SUSPECTS JUSQU'AU 06 NOV. 2022, HAÏTI**

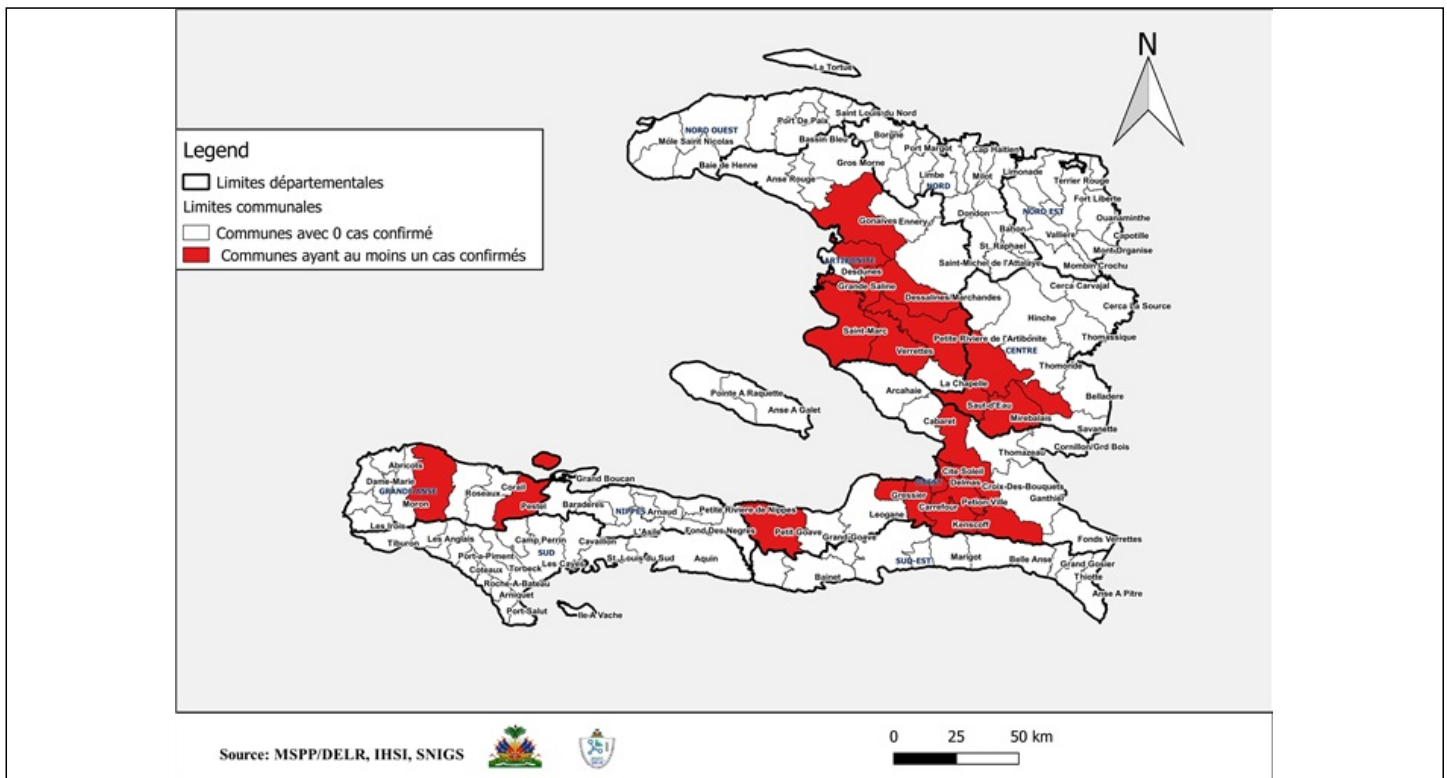
DÉPARTEMENT DE RÉSIDENCE	COMMUNE DE RÉSIDENCE	NOMBRE DE CAS SUSPECTS SAISIE	NOMBRE DE CULTURES DE SELLES RÉALISÉES	NOMBRE DE CAS CONFIRMÉS	
ARTIBONITE	Desdunes	1	0	-	
	Grande-Saline	42	2	1	
	Gros-Morne	1	1	0	
	L'Estere	1	1	1	
	Saint-Marc	31	20	4	
	Saint-Michel	1	1	0	
	Verrettes	64	19	1	
	Marchand-Dessalines***	6	16	6	
	Gonaïves	13	13	4	
	Petite-Rivière	63	21	1	
CENTRE	Boucan-Carre	10	6	5	
	Mirebalais	119	59	29	
	Saut-d'Eau***	4	5	1	
	Savanette	1	0	-	
	Lascahobas	16	6	2	
Grand-Anse	Jérémie	18	8	1	
	Péstel	6	2	1	
NIPPES	Anse-à-Veau***	5	6	0	
	Arnaud	27	1	0	
	Petit-Trou	2	0	-	
	L'Asile***	1	8	-	
	Miragoane***	7	12	0	
NORD-EST	Trou-du-Nord***	1	11	-	
	Fort-Liberte	6	6	0	
OUEST	Carrefour	569	192	87	
	Cité-Soleil	1225	224	81	
	Croix-des-Bouquets	100	32	19	
	Delmas	688	225	112	
	Ganthier	54	19	0	
	Kenscoff	22	14	6	
	Pétion-Ville	335	109	58	
	Port-au-Prince	2735	358	187	
	Gressier	38	17	12	
	Tabarre***	123	124	19	
	Petit-Goave	102	39	1	
	Léogane***	1	4	0	
	Thomazeau	1	1	0	
	Fond-Verrettes***	1	2	-	
	Cabaret	1	1	-	
	Sud	Port-à-Piment	2	0	-
		Cavaillon	1	0	-
Sant-Louis		1	0	-	
Aquin		1	0	-	
<b>Total</b>		<b>6446</b>	<b>1585</b>	<b>639</b>	

\*\*\*Le nombre de cas suspects est inférieur au nombre de cas testés en provenance des communes étoilées dans la 2<sup>ème</sup> colonne du tableau selon la base de données transmise par le Laboratoire. Ce problème est lié à un retard de rapportage des cas suspects sur DHIS-2 en raison des difficultés confrontées avec les réseaux d'internet.

## CARTOGRAPHIE DES CAS SUSPECTS DE CHOLÉRA JUSQU'AU 06 NOV. 2022, HAÏTI



## REPRÉSENTATION GÉOGRAPHIQUE DES COMMUNES AYANT AU MOINS UN (1) CAS CONFIRMÉ DE CHOLÉRA JUSQU'AU 06 NOV. 2022, HAÏTI



## Surveillance du Choléra

### Définitions de cas adoptées, Octobre 2022

#### Cas Suspect :

Toute personne présentant une diarrhée aiguë aqueuse, profuse, avec ou sans vomissements, avec ou sans déshydratation.

#### Cas Confirmé :

Tout cas suspect avec une culture positive pour *Vibrio Cholerae* ou présentant un lien épidémiologique avec un cas confirmé de choléra.

#### Cas Hospitalisé :

Tout cas suspect ou confirmé qui passe au moins 24 heures dans une institution de prise en charge.

#### Décès Institutionnel :

Tout cas suspect ou confirmé qui meurt dans une institution de prise en charge.

#### Décès Communautaire :

Tout cas suspect qui meurt en dehors d'une institution de prise en charge.