

Numéro:37

10 novembre 2022 6:00 p.m.

SITUATION ÉPIDÉMIOLOGIQUE DU CHOLÉRA, 09 NOVEMBRE 2022, HAÏTI

7 212

TOTAL CAS
SUSPECTS

700

(2 nouveaux cas)
TOTAL CAS
CONFIRMÉS

6 315

TOTAL CAS
HOSPITALISÉS

94

DÉCÈS
INSTITUTIONNELS

48

DÉCÈS
COMMUNAUTAIRES

20 ANS

ÂGE MEDIAN DES
CAS HOSPITALISÉS

1 728

D'ÉCHANTILLONS REÇUS

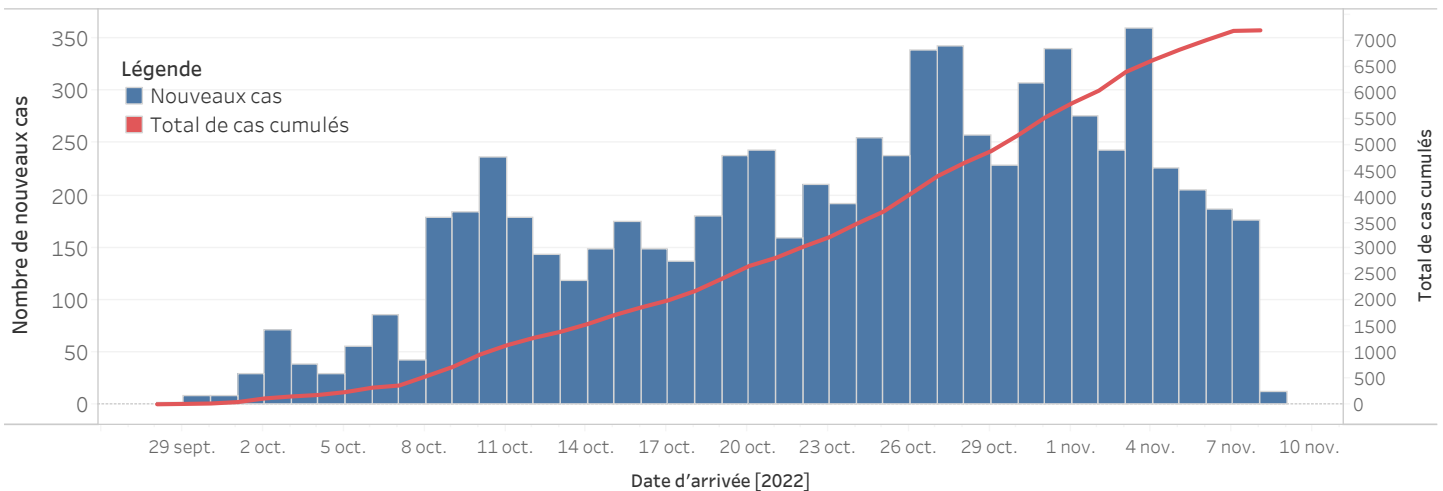
1 728

DE TESTS RÉALISÉS

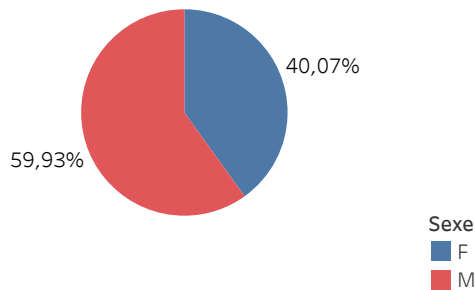
40,50%

TAUX DE POSITIVITÉ

DISTRIBUTION DES CAS SUSPECTS PAR JOUR JUSQU'AU 09 NOV. 2022, HAÏTI

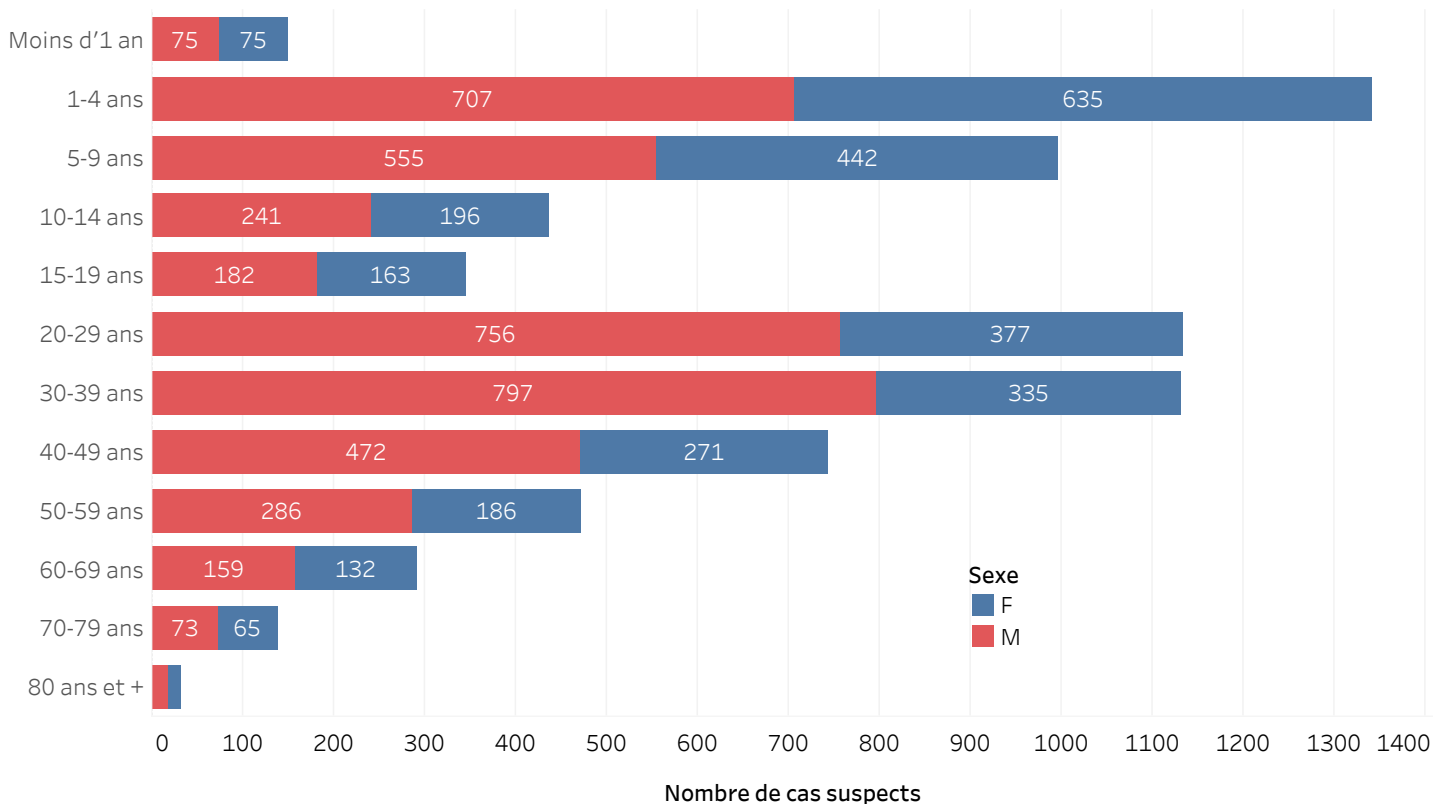


DISTRIBUTION DES CAS SUSPECTS CUMULÉS PAR SEXE JUSQU'AU 08 NOV. 2022, HAÏTI

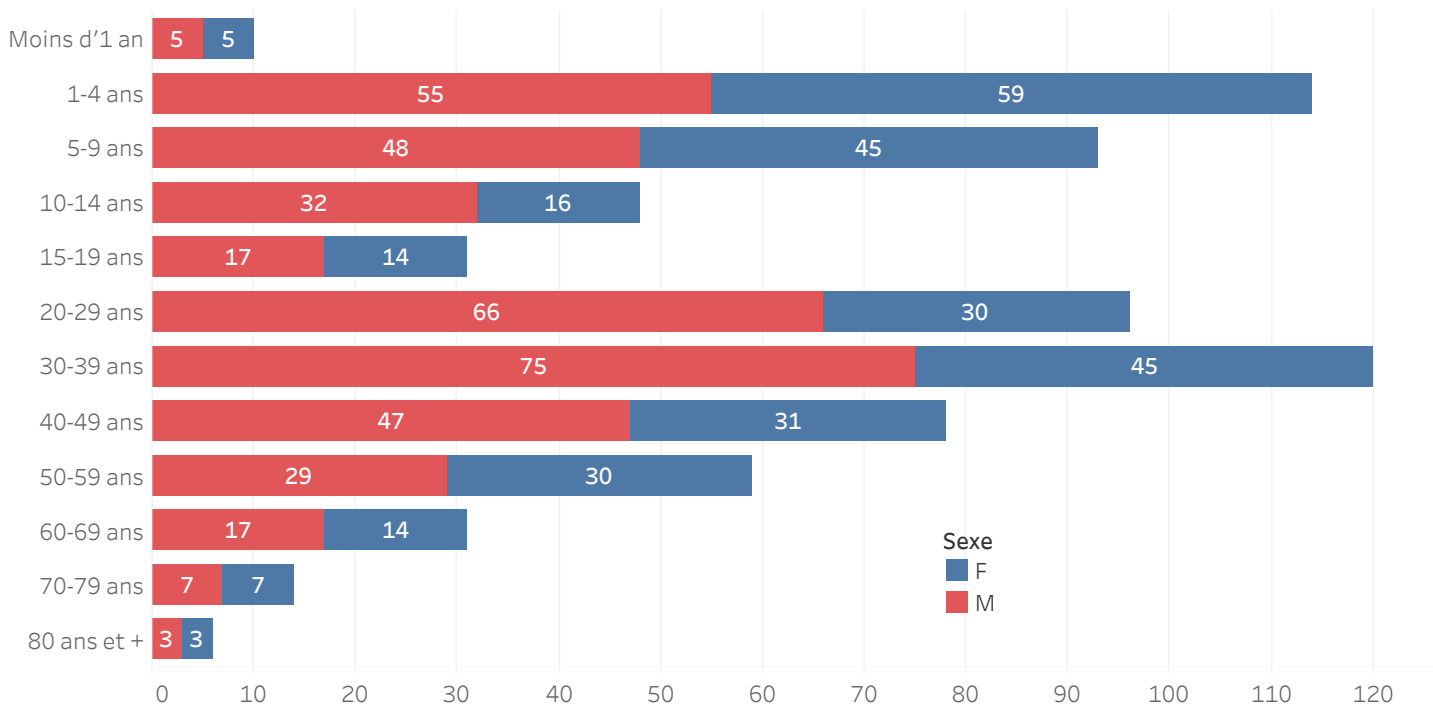


N-B. Les informations contenues dans ce rapport sont actualisées de manière quotidienne et peuvent être modifiées après la classification finale des cas.

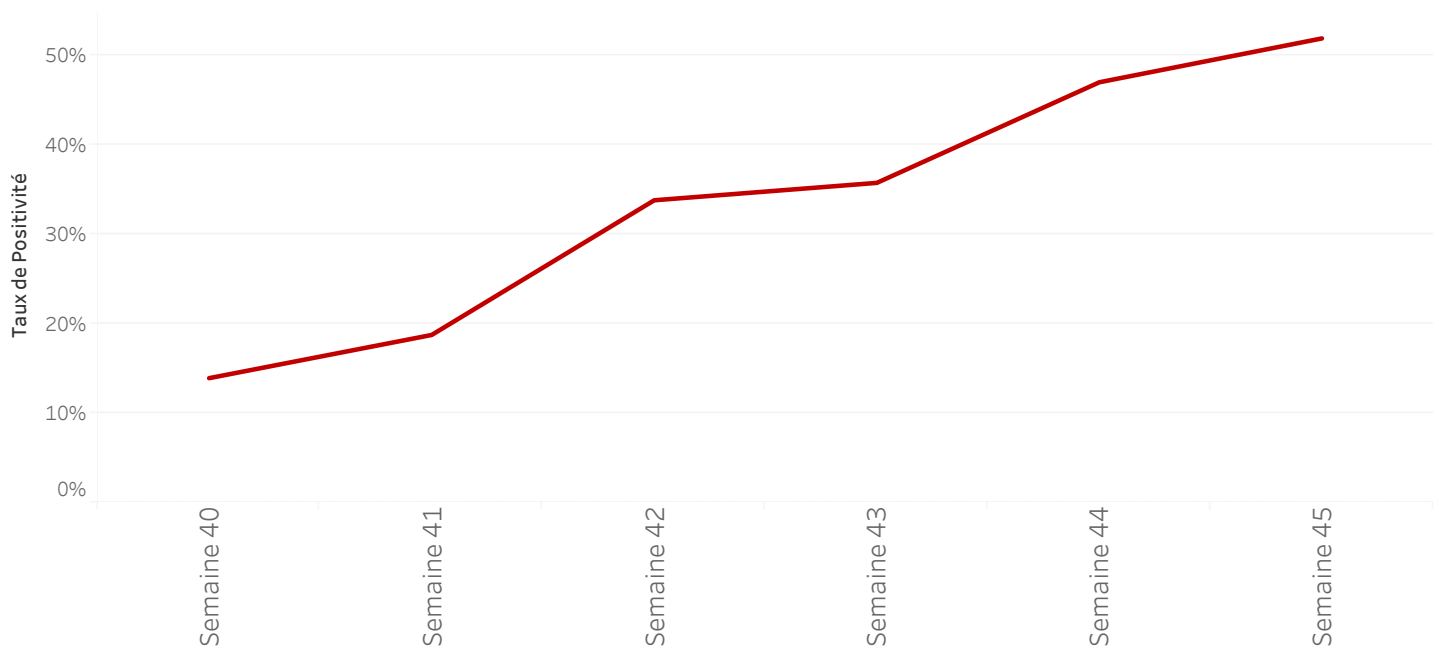
DISTRIBUTION DES CAS SUSPECTS CUMULÉS PAR TRANCHE D'ÂGE ET PAR SEXE JUSQU'AU 09 NOV. 2022, HAÏTI



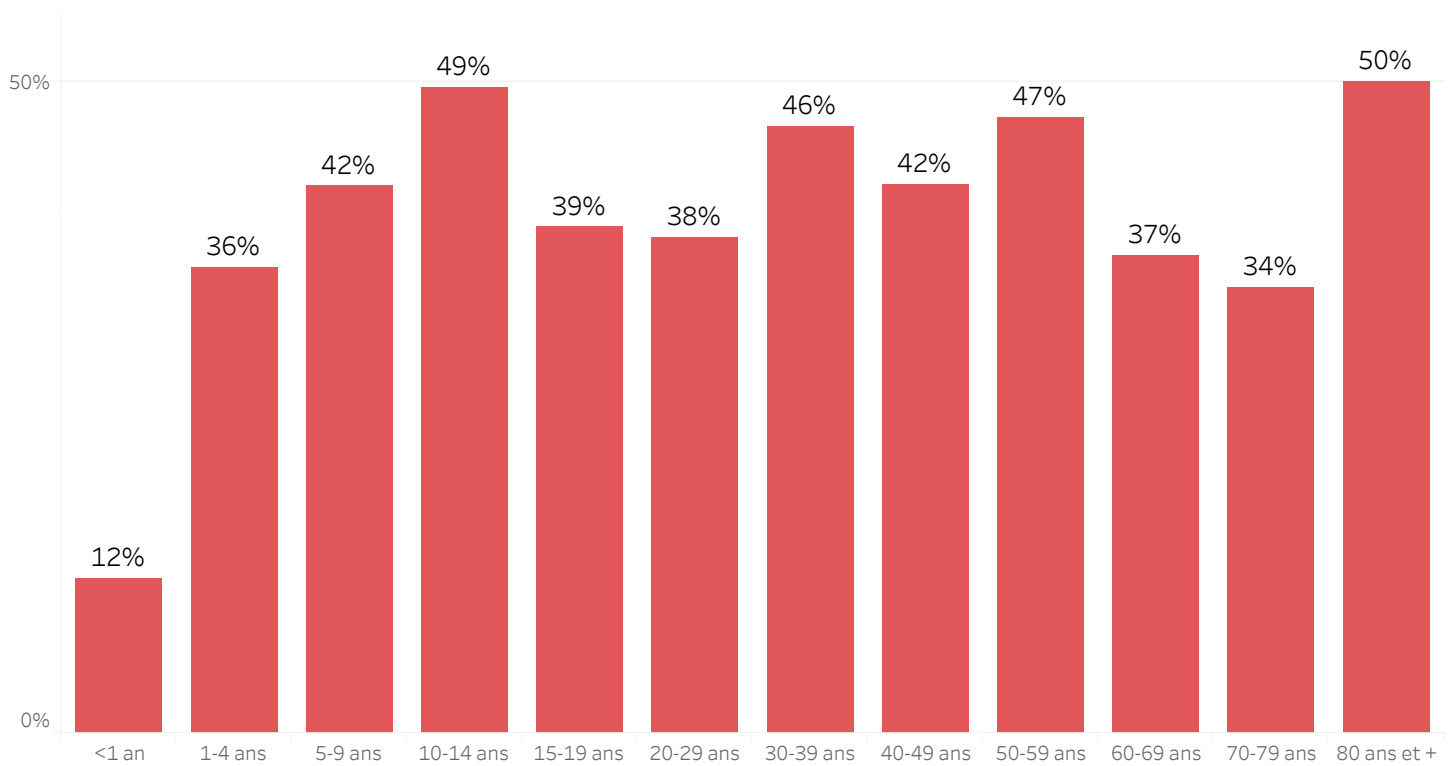
DISTRIBUTION DES CAS CONFIRMÉS CUMULÉS PAR TRANCHE D'ÂGE ET PAR SEXE JUSQU'AU 09 NOV. 2022, HAÏTI



ÉVOLUTION HÉDOMADAIRE DU TAUX DE POSITIVITÉ, 40-45 SE 2022, HAÏTI



TAUX DE POSITIVITÉ PAR GROUPE D'ÂGE JUSQU'AU 09 NOV. 2022, HAÏTI

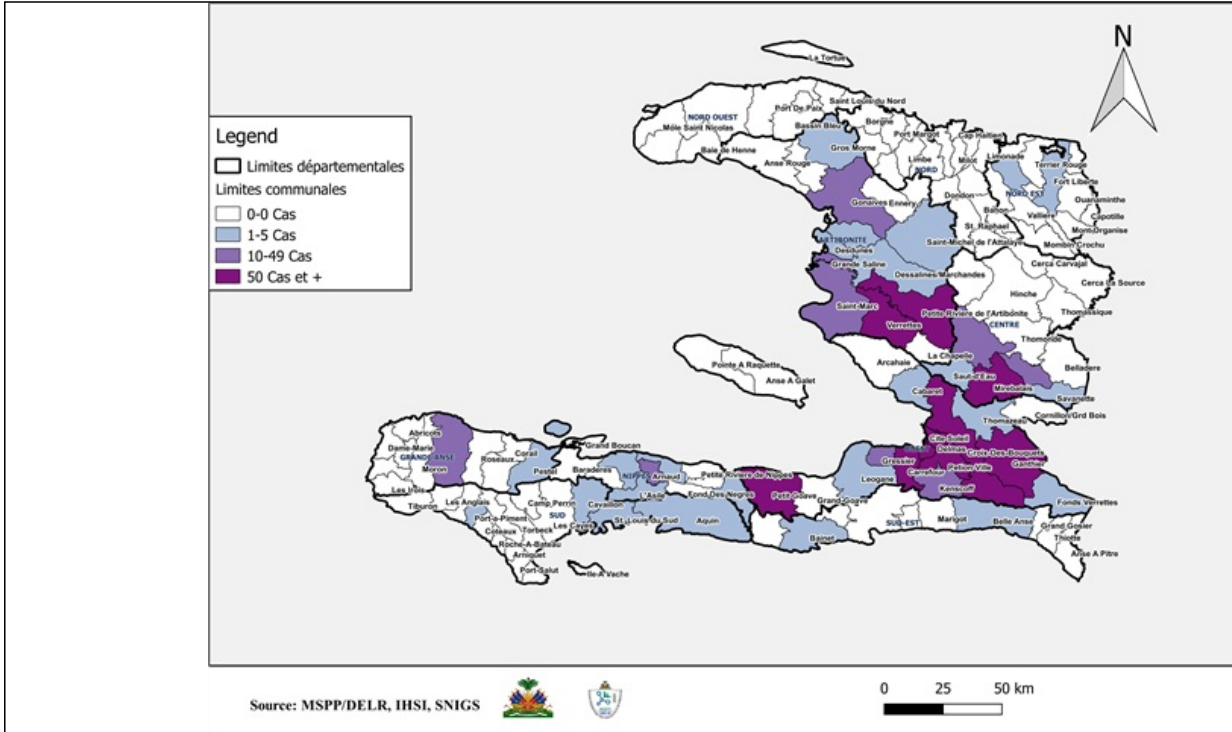


DISTRIBUTION DES CAS TESTÉS, CONFIRMÉS PAR DÉPARTEMENT ET PAR COMMUNE AYANT NOTIFIÉ DES CAS SUSPECTS JUSQU'AU 09 NOV. 2022, HAÏTI

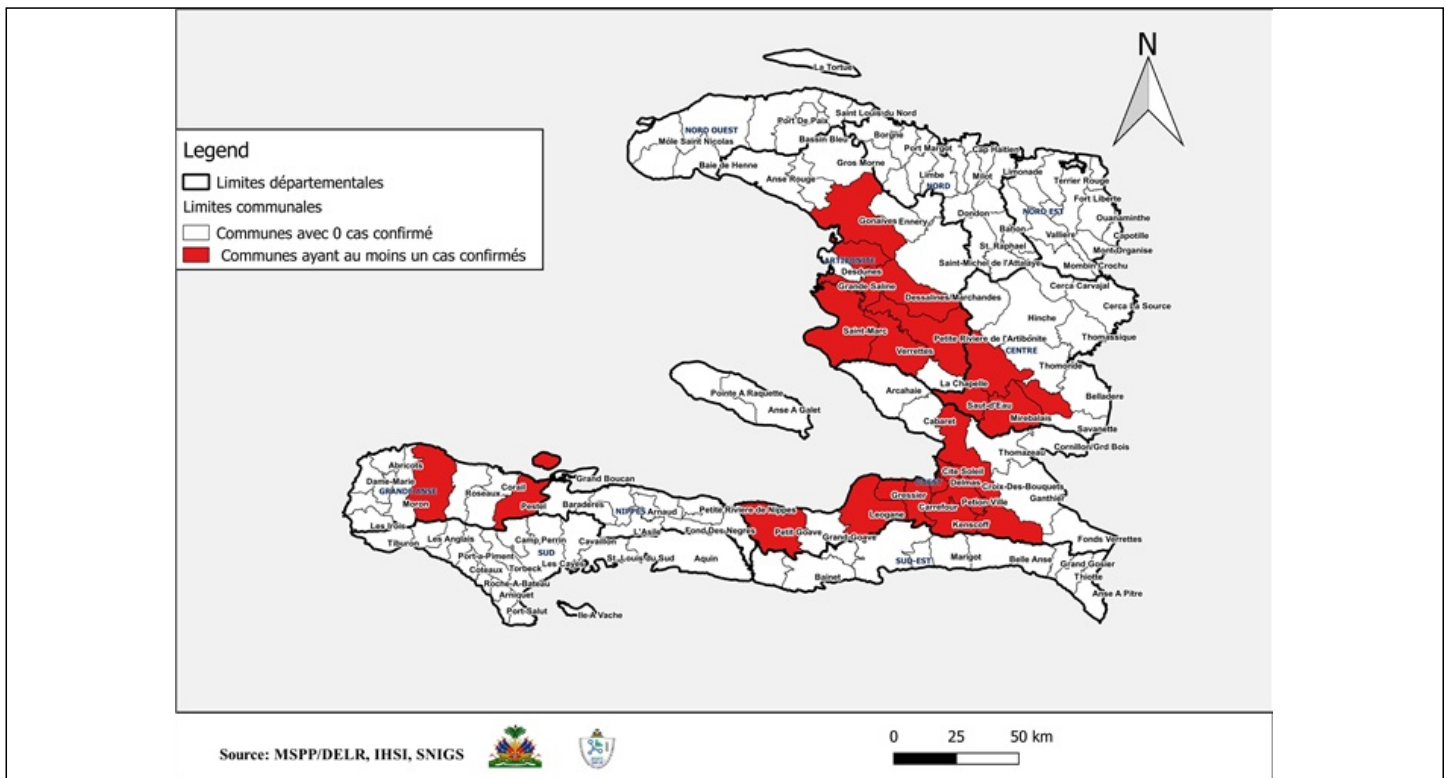
DÉPARTEMENT DE RÉSIDENCE	COMMUNE DE RÉSIDENCE	NOMBRE DE CAS SUSPECTS SAISIE	NOMBRE DE CULTURES DE SELLES RÉALISÉES	NOMBRE DE CAS CONFIRMÉS
ARTIBONITE	Desdunes	1	0	0
	Grande-Saline	45	2	1
	Gros-Morne	1	1	0
	L'Estere	1	1	1
	Saint-Marc	32	20	4
	Saint-Michel	1	1	0
	Verrettes	69	19	1
	La Chapelle	1	0	
	Marchand-Dessalines***	6	16	6
	Gonaïves	14	13	4
CENTRE	Petite-Rivière	63	21	1
	Boucan-Carre	14	6	5
	Mirebalais	152	59	29
	Saut-d'Eau***	4	5	1
	Savanette	1	0	-
Grand-Anse	Lascahobas	26	6	2
	Jérémie	18	8	1
NIPPES	Péstel	6	2	1
	Anse-à-Veau***	6	11	0
	Arnaud	27	1	0
	Petit-Trou	2	0	-
NORD-EST	L'Asile***	3	8	-
	Miragoane***	8	12	0
	Trou-du-Nord***	1	11	-
OUEST	Fort-Liberte	6	6	0
	Carrefour	674	194	89
	Cité-Soleil	1 287	237	85
	Croix-des-Bouquets	126	41	25
	Delmas	759	251	126
	Ganthier	54	19	0
	Kenscoff	30	14	6
	Pétion-Ville	414	128	67
	Port-au-Prince	3 049	401	206
	Gressier	38	17	12
	Tabarre	144	131	22
	Petit-Goave	102	44	4
	Léogane***	2	6	1
	Thomazeau	2	1	0
	Fond-Verrettes***	1	2	-
	Cabaret	2	1	-
	Sud	Port-à-Piment	2	0
Cavaillon		1	0	-
Sant-Louis		1	0	-
Sud-Est	Aquin	1	0	-
	Thiotte	4	0	-
	Belle-Anse***	8	9	0
	Bainet	2	0	-
	Côte-de-Fer***	1	3	0
	Total	7 212	1 728	700

*** Le nombre de cas suspects est inférieur au nombre de cas testés en provenance des communes étoilées dans la 2^{ème} colonne du tableau selon la base de données transmise par le Laboratoire. Ce problème est lié à un retard de rapportage des cas suspects sur DHIS-2 en raison des difficultés confrontées avec les réseaux d'internet.

CARTOGRAPHIE DES CAS SUSPECTS DE CHOLÉRA JUSQU'AU 09 NOV. 2022, HAÏTI



REPRÉSENTATION GÉOGRAPHIQUE DES COMMUNES AYANT AU MOINS UN (1) CAS CONFIRMÉ DE CHOLÉRA JUSQU'AU 09 NOV. 2022, HAÏTI



Surveillance du Choléra

Définitions de cas adoptées, Octobre 2022

Cas Suspect :

Toute personne présentant une diarrhée aiguë aqueuse, profuse, avec ou sans vomissements, avec ou sans déshydratation.

Cas Confirmé :

Tout cas suspect avec une culture positive pour *Vibrio Cholerae* ou présentant un lien épidémiologique avec un cas confirmé de choléra.

Cas Hospitalisé :

Tout cas suspect ou confirmé qui passe au moins 24 heures dans une institution de prise en charge.

Décès Institutionnel :

Tout cas suspect ou confirmé qui meurt dans une institution de prise en charge.

Décès Communautaire :

Tout cas suspect qui meurt en dehors d'une institution de prise en charge.