

Numéro:40

13 novembre 2022 6:00 p.m.

SITUATION ÉPIDÉMIOLOGIQUE DU CHOLÉRA, 12 NOVEMBRE 2022, HAÏTI

8 257

TOTAL CAS
SUSPECTS

791

(27 nouveaux)
TOTAL CAS
CONFIRMÉS

7 228

(132 nouveaux)
TOTAL CAS
HOSPITALISÉS

101

(2 nouveaux)
DÉCÈS
INSTITUTIONNELS

54

(2 nouveau)
DÉCÈS
COMMUNAUTAIRES

21 ANS

ÂGE MEDIAN DES
CAS HOSPITALISÉS

2 008

D'ÉCHANTILLONS REÇUS

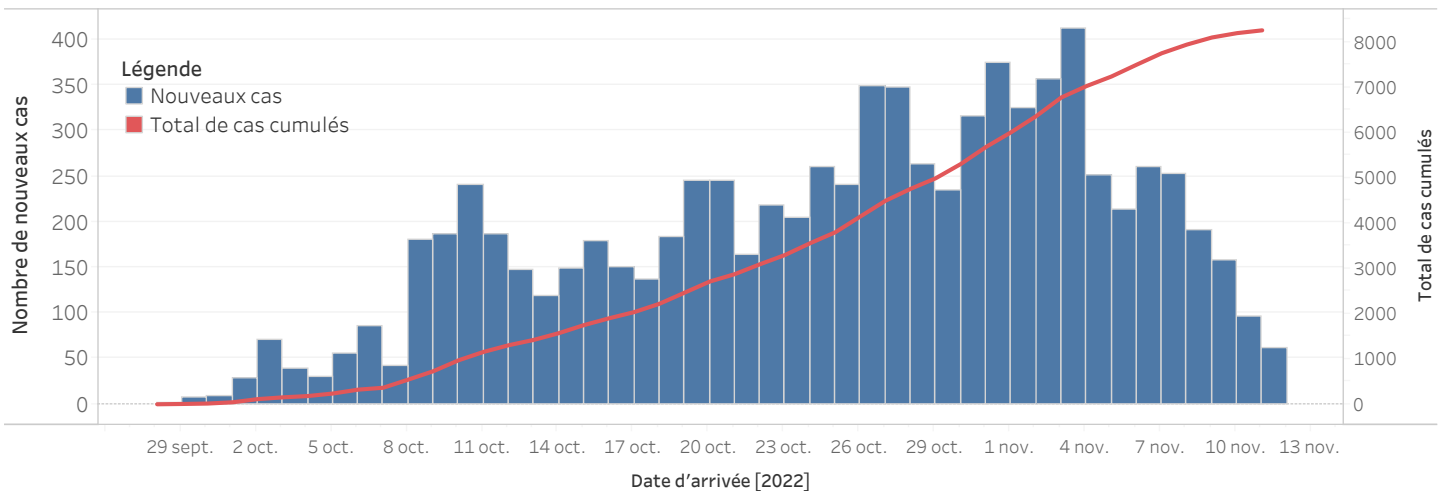
2 008

DE TESTS RÉALISÉS

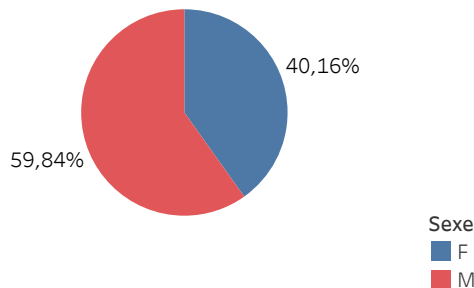
39,39%

TAUX DE POSITIVITÉ

DISTRIBUTION DES CAS SUSPECTS PAR JOUR JUSQU'AU 12 NOV. 2022, HAÏTI

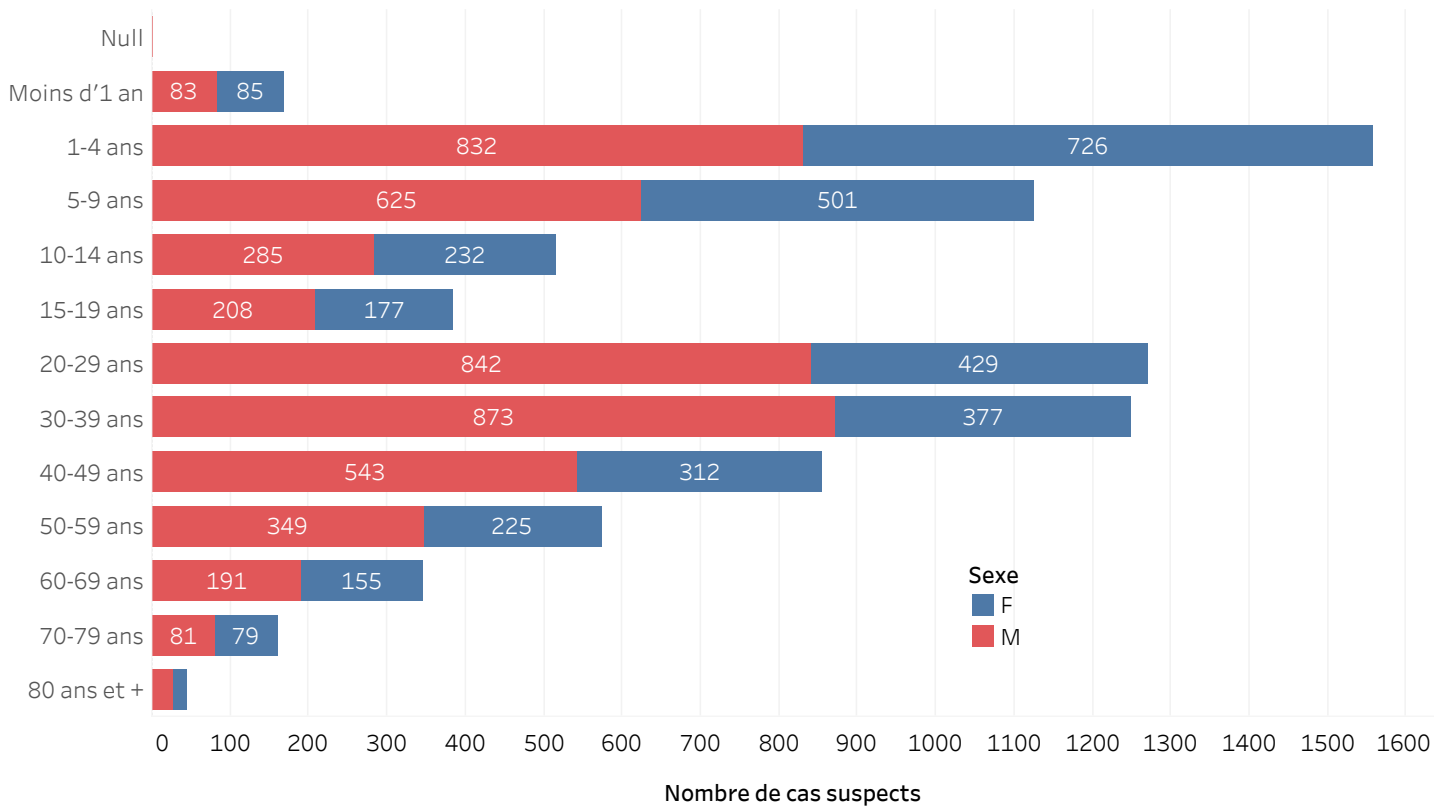


DISTRIBUTION DES CAS SUSPECTS CUMULÉS PAR SEXE JUSQU'AU 12 NOV. 2022, HAÏTI

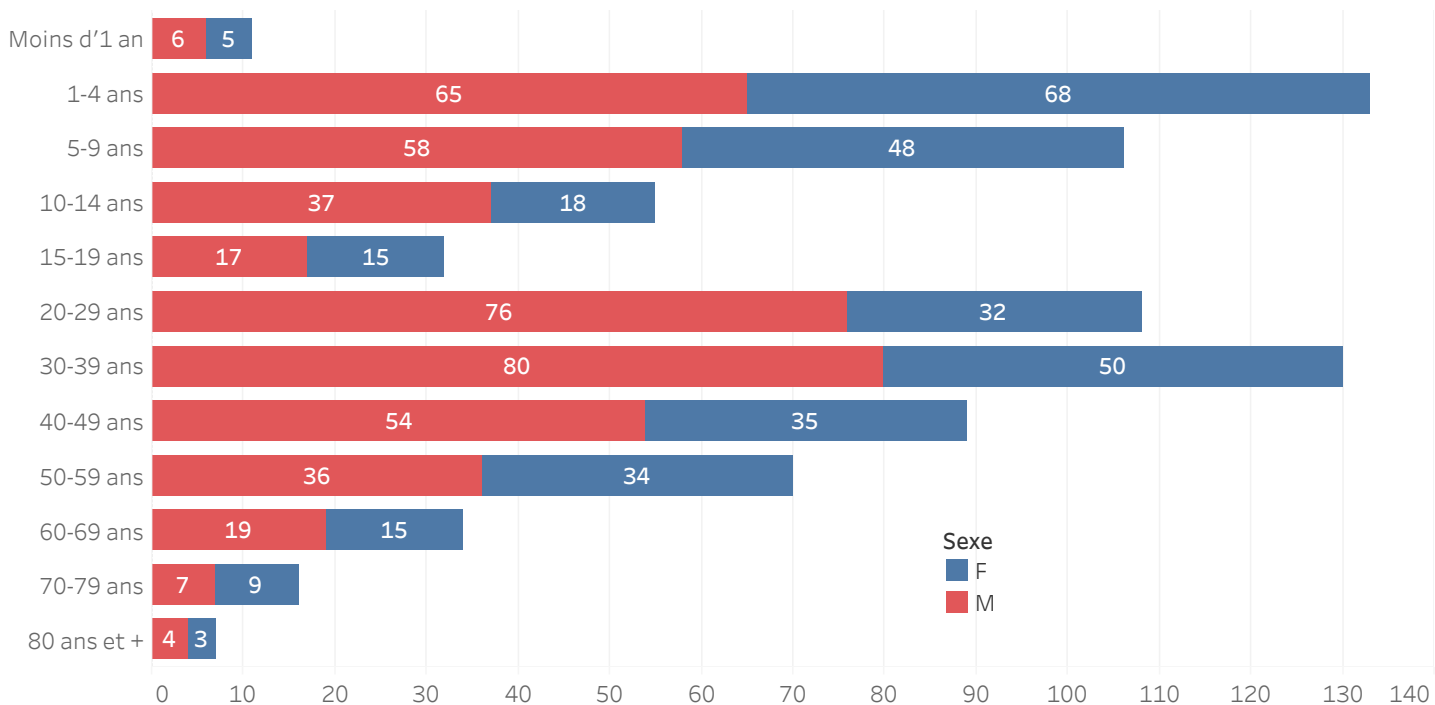


N-B. Les informations contenues dans ce rapport sont actualisées de manière quotidienne et peuvent être modifiées après la classification finale des cas.

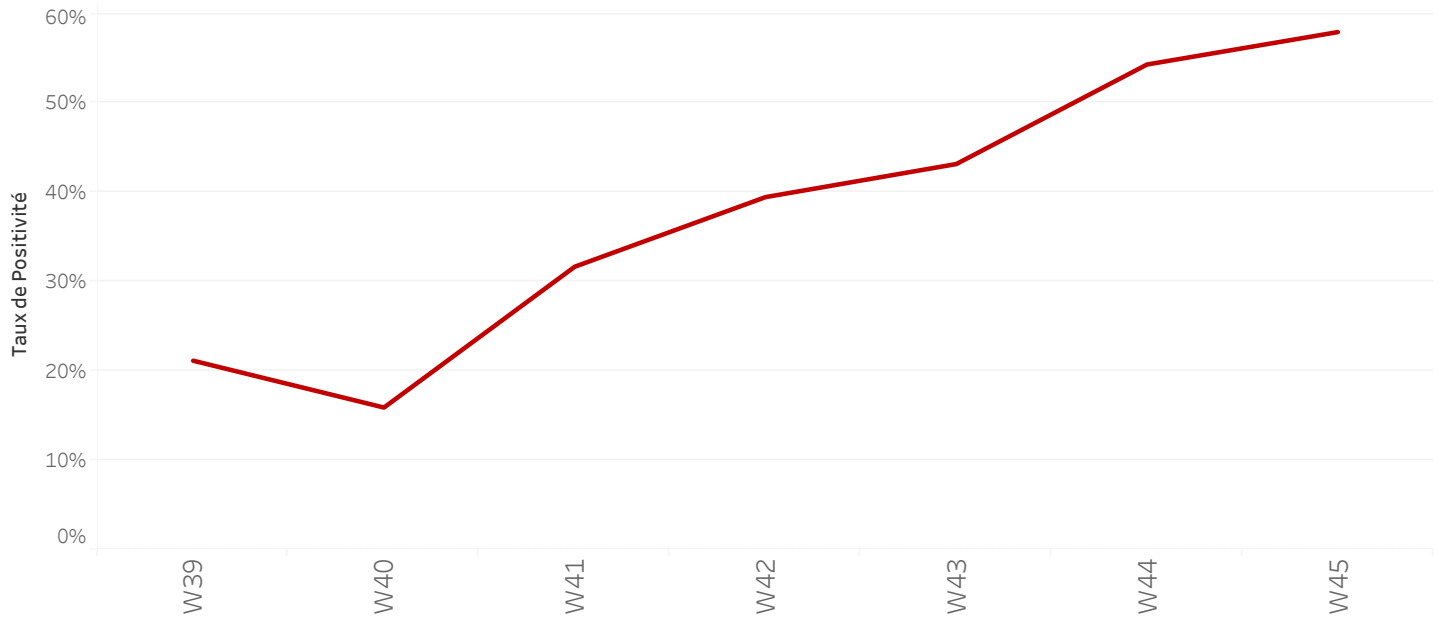
DISTRIBUTION DES CAS SUSPECTS CUMULÉS PAR TRANCHE D'ÂGE ET PAR SEXE JUSQU'AU 12 NOV. 2022, HAÏTI



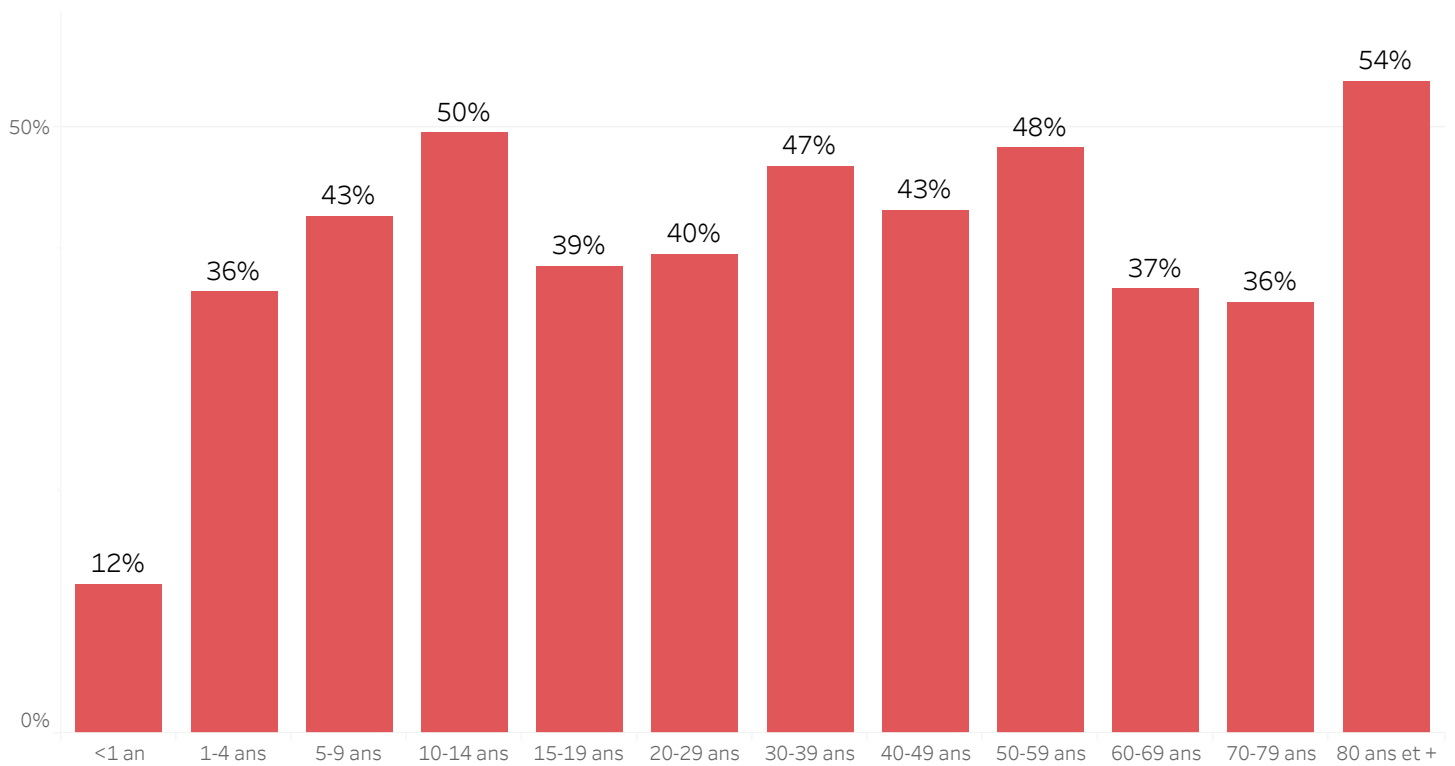
DISTRIBUTION DES CAS CONFIRMÉS CUMULÉS PAR TRANCHE D'ÂGE ET PAR SEXE JUSQU'AU 12 NOV. 2022, HAÏTI



ÉVOLUTION HÉDOMADAIRE DU TAUX DE POSITIVITÉ, 40-45 SE 2022, HAÏTI



TAUX DE POSITIVITÉ PAR GROUPE D'ÂGE JUSQU'AU 12 NOV. 2022, HAÏTI

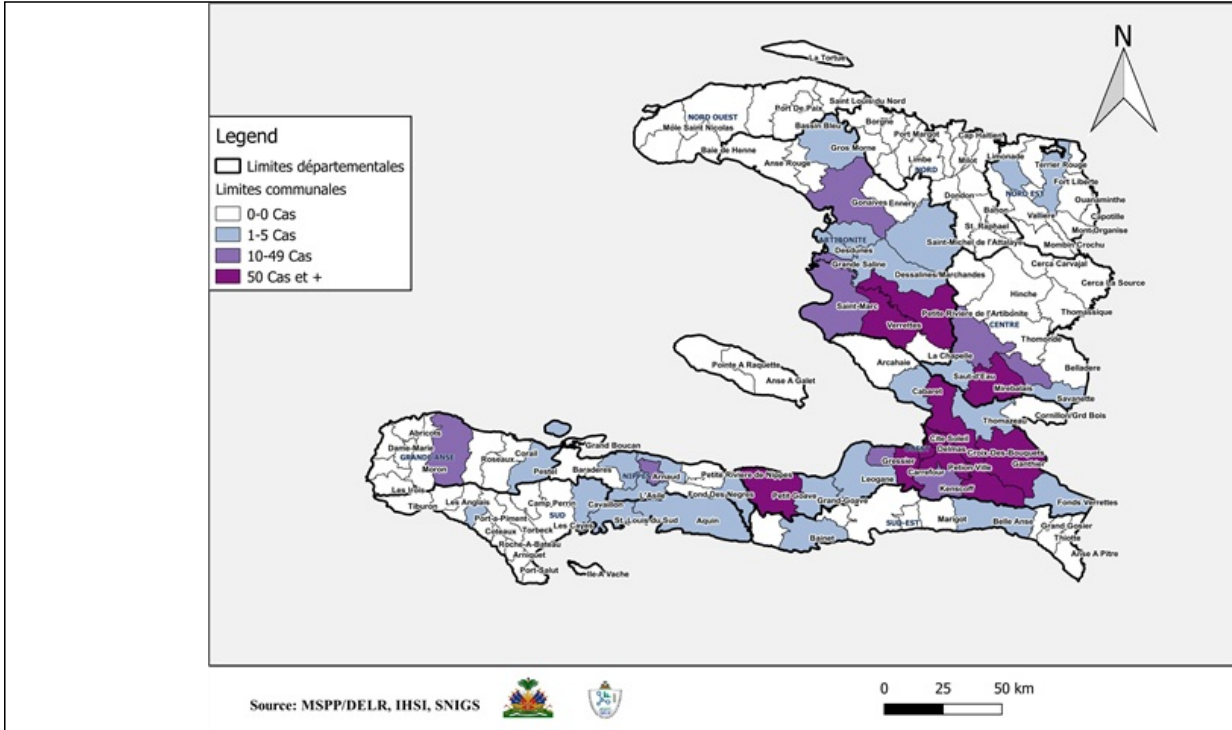


DISTRIBUTION DES CAS TESTÉS, CONFIRMÉS PAR DÉPARTEMENT ET PAR COMMUNE AYANT NOTIFIÉ DES CAS SUSPECTS JUSQU'AU 12 NOV. 2022, HAÏTI

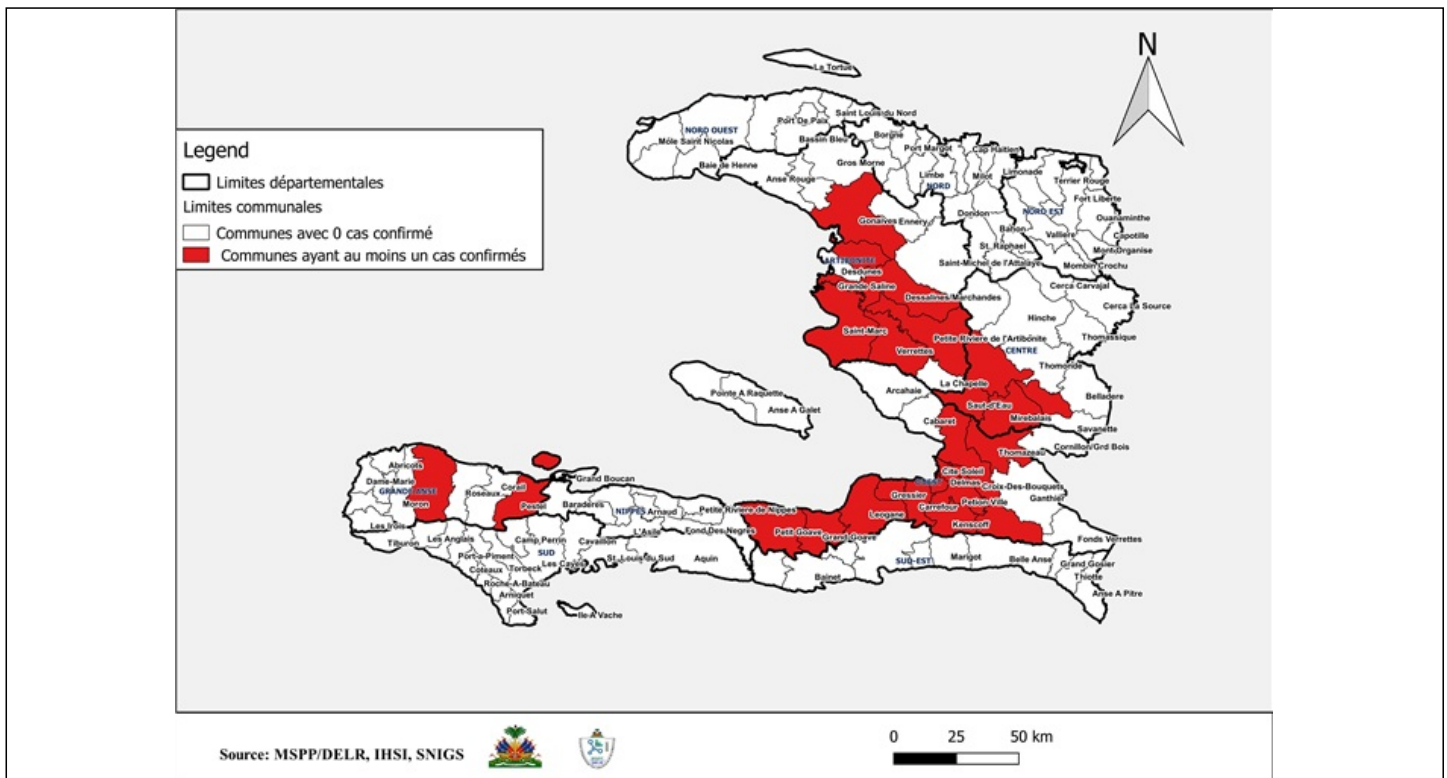
DÉPARTEMENT DE RÉSIDENCE	COMMUNE DE RÉSIDENCE	NOMBRE DE CAS SUSPECTS SAISIE	NOMBRE DE CULTURES DE SELLES RÉALISÉES	NOMBRE DE CAS CONFIRMÉS
ARTIBONITE	Desdunes	1	0	-
	Grande-Saline	54	2	1
	Gros-Morne	1	1	0
	L'Estere	1	1	1
	Saint-Marc	42	20	4
	Saint-Michel	1	1	0
	Verrettes	73	19	1
	La Chapelle	2	0	-
	Marchand-Dessalines***	6	16	6
	Gonaïves	14	13	4
CENTRE	Petite-Rivière	63	21	1
	Boucan-Carre	16	6	5
	Mirebalais	167	113	55
	Saut-d'Eau***	4	5	1
	Savanette	1	1	0
Grand-Anse	Lascahobas	32	15	6
	Jérémie	18	20	1
NIPPES	Péstel	6	2	1
	Anse-à-Veau***	6	11	0
	Arnaud	27	1	0
	Petit-Trou	2	0	-
	L'Asile***	3	8	0
	Plaisance-du-Sud	1	0	-
NORD-EST	Fond-des-Nègre	7	5	0
	Miragoane***	11	12	0
	Trou-du-Nord***	1	11	0
OUEST	Fort-Liberte	6	6	0
	Carrefour	875	208	98
	Cité-Soleil	1 470	253	91
	Croix-des-Bouquets	146	50	31
	Delmas	860	265	134
	Ganthier	54	19	0
	Kenscoff	48	17	9
	Pétion-Ville	541	145	77
	Port-au-Prince	3 344	420	217
	Gressier	39	18	12
	Tabarre	176	137	25
	Petit-Goave***	102	136	5
	Grand-Goave	2	2	2
	Léogane***	3	7	2
	Thomazeau	3	2	1
	Fond-Verrettes***	1	2	-
	Sud	Cabaret	2	1
Port-à-Piment		2	0	-
Cavaillon		1	0	-
Sant-Louis		1	0	-
Aquin		1	0	-
Sud-Est	Thiotte	4	0	-
	Belle-Anse	10	9	0
	Bainet	2	0	-
	Jacmel***	1	2	-
	Marigot	2	2	-
Total	Cote-de-Fer***	1	3	0
		8 257	2 008	791

*** Le nombre de cas suspects est inférieur au nombre de cas testés en provenance des communes étoilées dans la 2^{ème} colonne du tableau selon la base de données transmise par le Laboratoire. Ce problème est lié à un retard de rapportage des cas suspects sur DHIS-2 en raison des difficultés confrontées avec les réseaux d'internet.

CARTOGRAPHIE DES CAS SUSPECTS DE CHOLÉRA JUSQU'AU 12 NOV. 2022, HAÏTI



REPRÉSENTATION GÉOGRAPHIQUE DES COMMUNES AYANT AU MOINS UN (1) CAS CONFIRMÉ DE CHOLÉRA JUSQU'AU 12 NOV. 2022, HAÏTI



Surveillance du Choléra

Définitions de cas adoptées, Octobre 2022

Cas Suspect :

Toute personne présentant une diarrhée aiguë aqueuse, profuse, avec ou sans vomissements, avec ou sans déshydratation.

Cas Confirmé :

Tout cas suspect avec une culture positive pour *Vibrio Cholerae* ou présentant un lien épidémiologique avec un cas confirmé de choléra.

Cas Hospitalisé :

Tout cas suspect ou confirmé qui passe au moins 24 heures dans une institution de prise en charge.

Décès Institutionnel :

Tout cas suspect ou confirmé qui meurt dans une institution de prise en charge.

Décès Communautaire :

Tout cas suspect qui meurt en dehors d'une institution de prise en charge.