

**SITUATION ÉPIDÉMIOLOGIQUE DU CHOLÉRA, 16 OCTOBRE 2022, HAÏTI**

606

TOTAL CAS SUSPECTS

66

TOTAL CAS CONFIRMÉS

248

TOTAL CAS HOSPITALISÉS

22

DÉCÈS  
INSTITUTIONNELS

493

# D'ÉCHANTILLONS REÇUS

493

# DE TESTS RÉALISÉS

13,4%

Taux de positivité

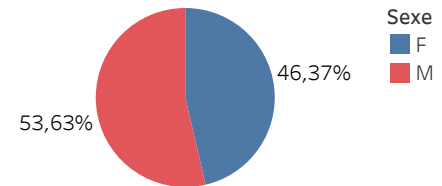
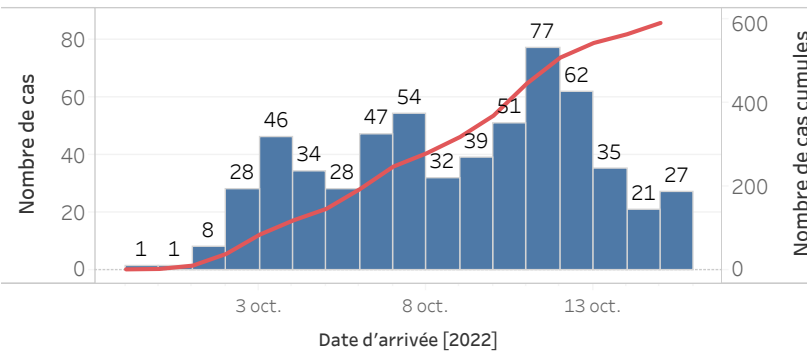
**Situation Particulière**

**Prison Civile de Port-au-Prince**

VARIABLES	TOTAL CUMULÉ
Cas Suspects	271
Cas confirmés	12
Décès	14

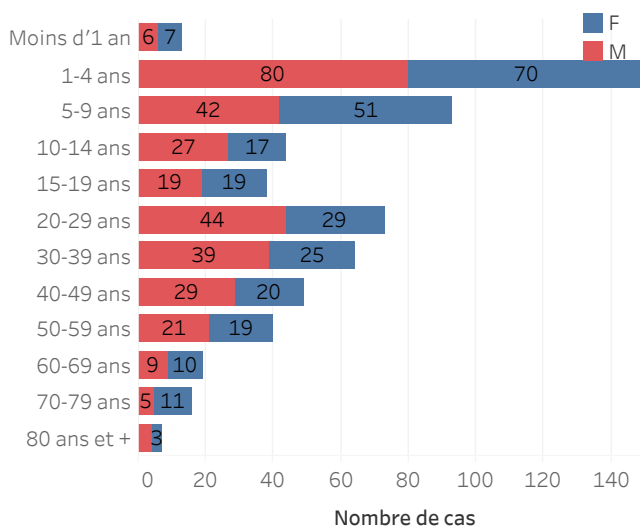
**DISTRIBUTION DES NOUVEAUX CAS SUSPECTS PAR JOUR, 2022, HAÏTI**

**DISTRIBUTION DES CAS SUSPECTS CUMULÉS PAR SEXE, 2022, HAÏTI**



**DISTRIBUTION DES CAS SUSPECTS CUMULÉS PAR TRANCHE D'ÂGE ET PAR SEXE, 2022, HAÏTI**

**DISTRIBUTION DES CAS SUSPECTS CUMULÉS PAR DÉPARTEMENT ET COMMUNE, 2022, HAÏTI**



Département de résidence	Commune de résidence (group)	Nbr de cas
Artibonite	Saint-Marc	1
	Verrettes	1
	Saint-Michel	1
	Gros-Morne	1
	Grande-Saline	1
	Desdunes	1
Centre	Mirebalais	13
	Saut-d'Eau	1
Nippes	Petit-Trou	2
Ouest	Cité-Soleil	294
	Port-au-Prince	221
	Delmas	36
	Pétion-Ville	14
	Tabarre	8
	Croix-des-Bouquets	7
Grand Total	Carrefour	3
		606

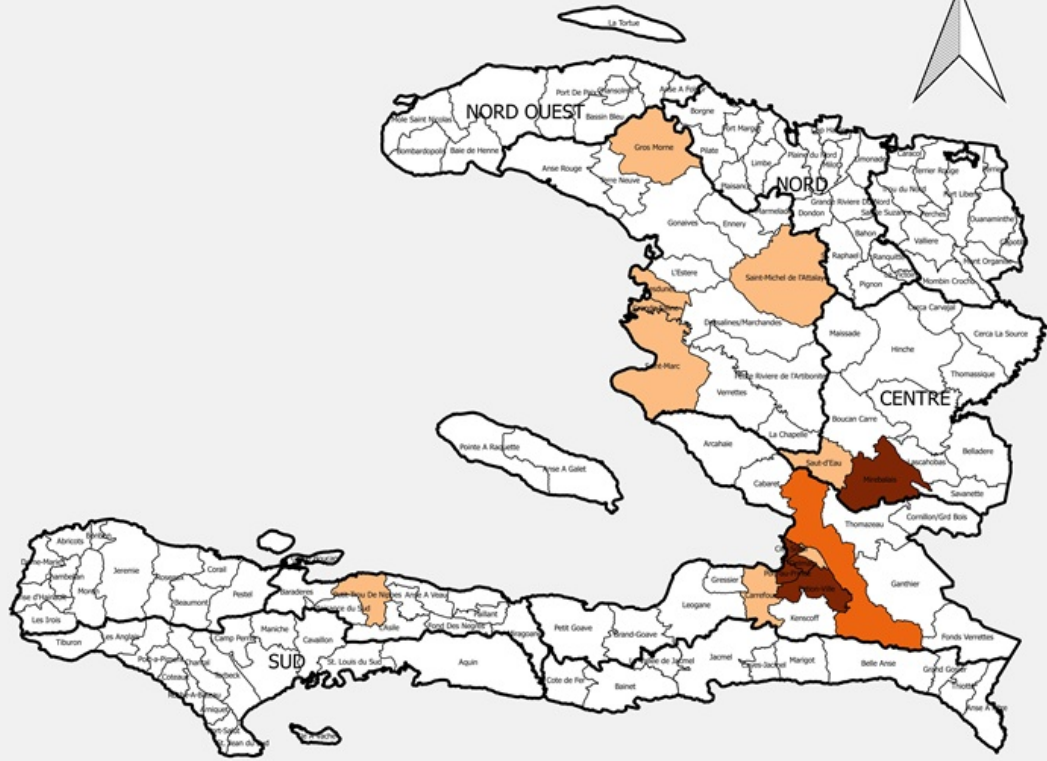
*N-B. Les informations contenues dans ce rapport sont actualisées de manière quotidienne et peuvent être modifiées après la classification finale des cas.*

# Cartographie des cas suspects de choléra, 2022, Haïti




**Legend**

- Limites départementales
- Limites communales
- 0-0 cas
- 1-5 cas
- 6-10 cas
- 11 cas et +



Source: MSPP/DELR, IHSI, SNGIS



## **Surveillance du Choléra**

### **Définitions de cas adoptées, Octobre 2022**

#### **Cas Suspect :**

Toute personne présentant une diarrhée aiguë aqueuse, profuse, avec ou sans vomissements, avec ou sans déshydratation.

#### **Cas Confirmé :**

Tout cas suspect avec une culture positive pour *Vibrio Cholerae* ou présentant un lien épidémiologique avec un cas confirmé de choléra.

#### **Cas Exclu :**

Tout cas suspect avec une culture négative pour *Vibrio Cholerae*.

#### **Cas Hospitalisé :**

Tout cas suspect ou confirmé qui passe au moins 24 heures dans une institution de prise en charge.

#### **Décès Institutionnel :**

Tout cas suspect ou confirmé qui meurt dans une institution de prise en charge.

#### **Décès Communautaire :**

Tout cas suspect qui meurt en dehors d'une institution de prise en charge.