



MINISTÈRE DE LA SANTÉ PUBLIQUE ET DE LA POPULATION (MSPP)



DIRECTION D'ÉPIDÉMIOLOGIE, DES LABORATOIRES ET DE LA RECHERCHE (DELRL)

Numéro:264

30 Juin 2023 6:00 p.m.

SITUATION ÉPIDÉMIOLOGIQUE DU CHOLÉRA, 29 JUIN 2023, HAÏTI

51998

TOTAL CAS SUSPECTS

3385

(Du 29 au 30 Juin: 59 nouveaux)
TOTAL CAS CONFIRMÉS

48118

(41 nouveaux)
TOTAL CAS HOSPITALISÉS

525

(0 nouveau)
DÉCÈS INSTITUTIONNELS

243

(0 nouveau)
DÉCÈS COMMUNAUTAIRES

17

ÂGE MEDIAN DES CAS HOSPITALISÉS



9508

D'ÉCHANTILLONS REÇUS

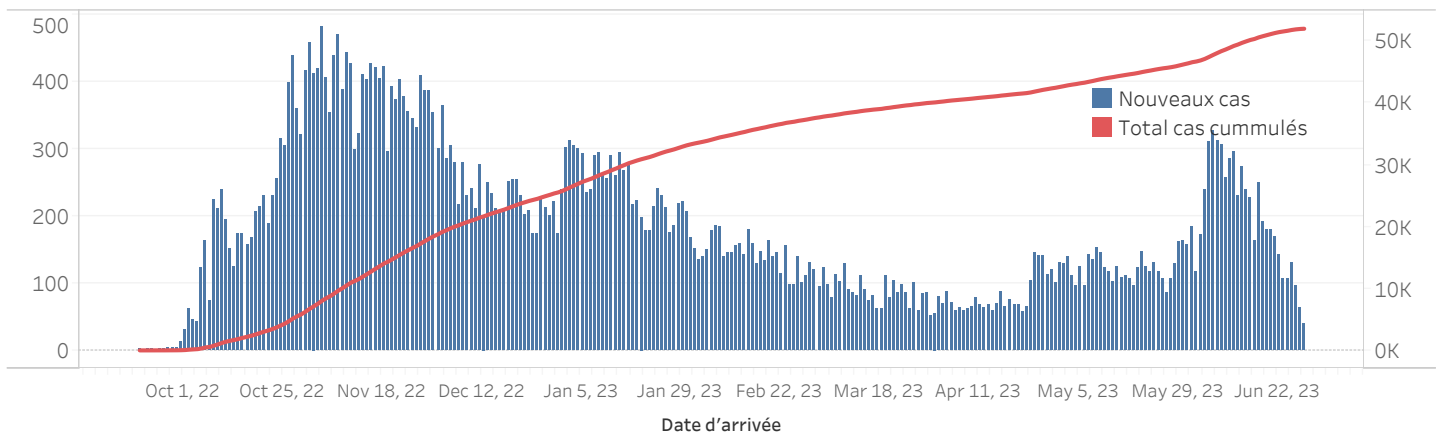
9508

DE TESTS RÉALISÉS

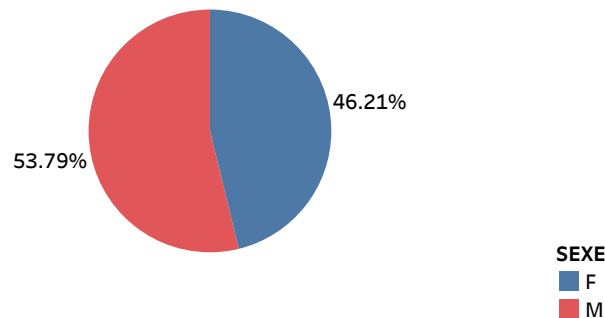
35,60%

TAUX DE POSITIVITÉ

ÉVOLUTION JOURNALIÈRE DES CAS SUSPECTS DE CHOLÉRA, SEPTEMBRE 2022 A JUIN 2023, HAÏTI

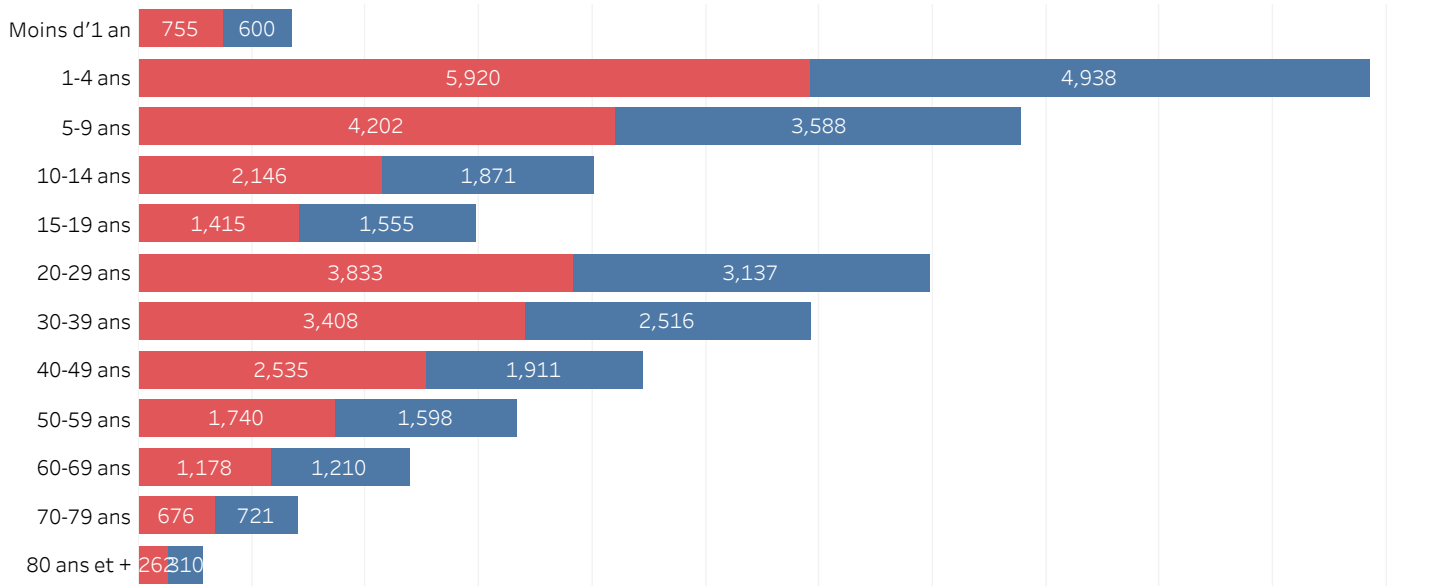


DISTRIBUTION DES CAS SUSPECTS CUMULÉS PAR SEXE JUSQU'AU 29 JUIN 2023, HAÏTI

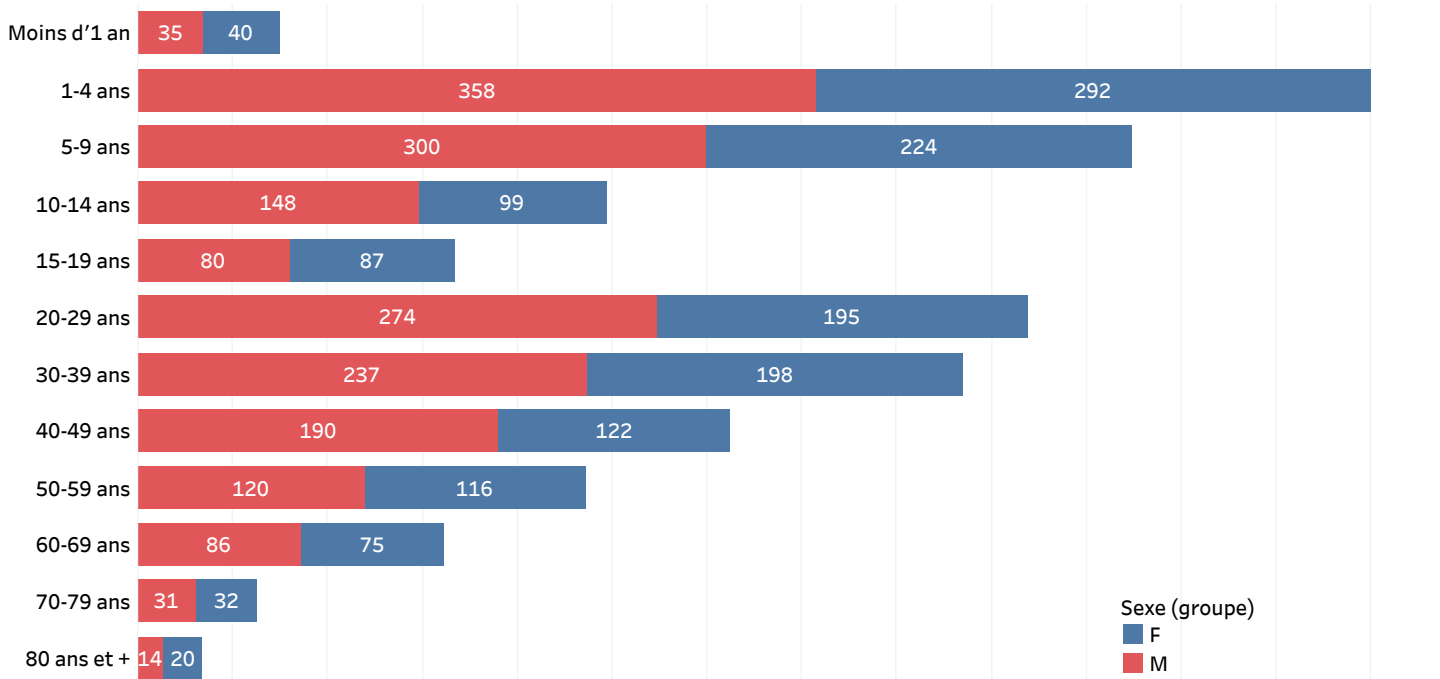


N-B. Les informations contenues dans ce rapport sont actualisées de manière quotidienne et peuvent être modifiées après la classification finale des cas

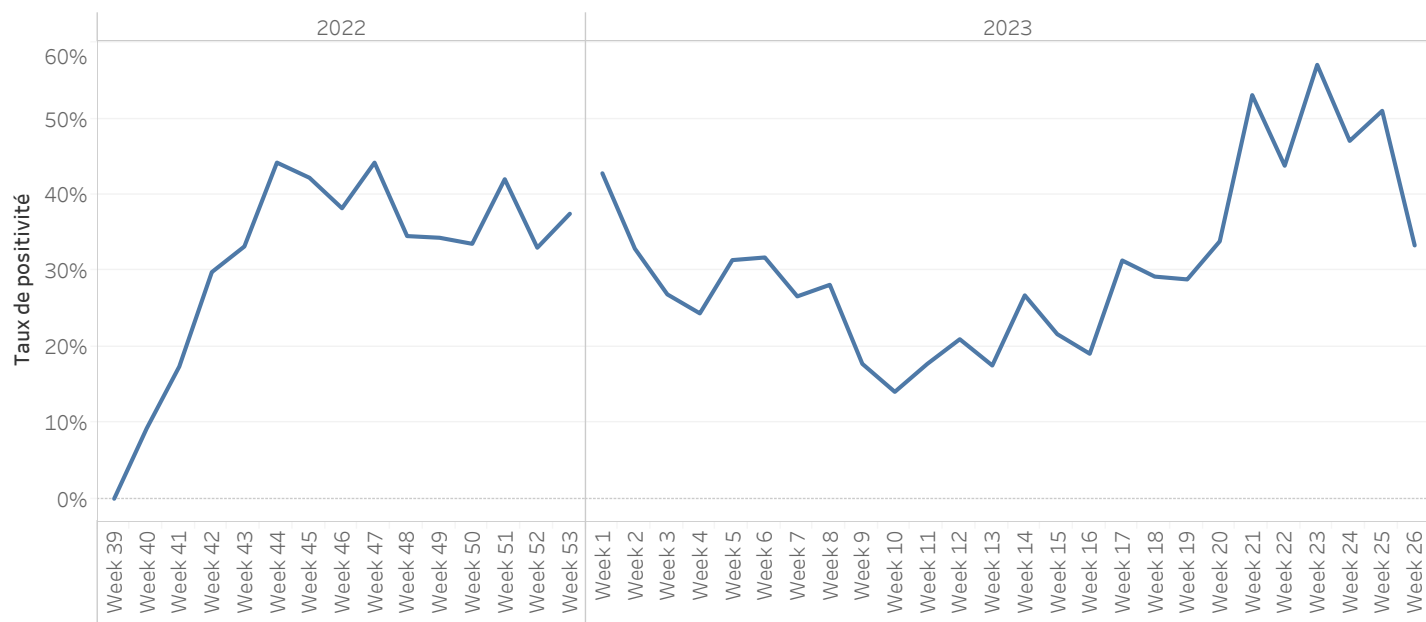
8 DISTRIBUTION DES CAS SUSPECTS CUMULÉS PAR TRANCHE D'ÂGE ET PAR SEXE JUSQU'AU 29 JUIN 2023, HAÏTI



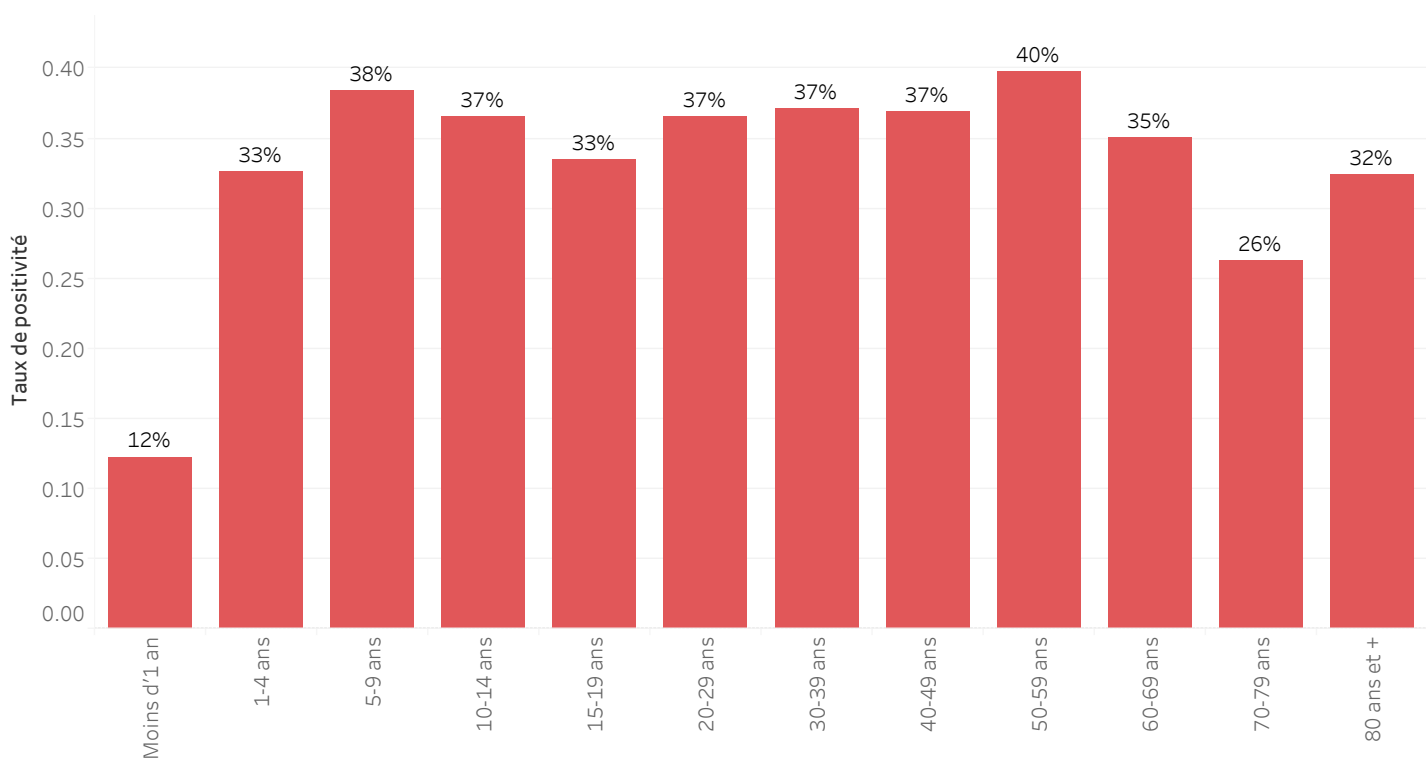
DISTRIBUTION DES CAS CONFIRMÉS CUMULÉS PAR TRANCHE D'ÂGE ET PAR SEXE JUSQU'AU 29 JUIN 2023, HAÏTI



ÉVOLUTION HEBDOMADAIRE DU TAUX DE POSITIVITÉ, 39SE 2022-25SE 2023, HAÏTI



TAUX DE POSITIVITÉ PAR GROUPE D'ÂGE JUSQU'AU 29 JUIN 2023, HAÏTI



**DISTRIBUTION DES CAS TESTÉS, CONFIRMÉS PAR DÉPARTEMENT ET PAR COMMUNE AYANT NOTIFIÉ DES CAS SUSPECTS
JUSQU'AU 29 JUIN 2023, HAÏTI**

DÉPARTEMENT DE RÉSIDENCE	COMMUNE DE RÉSIDENCE	NOMBRE DE CAS SUSPECTS SAISIS	NOMBRE DE CULTURES DE SELLES RÉALISÉES	NOMBRE DE CAS CONFIRMÉS
ARTIBONITE	Desdunes	115	3	1
	Grande-Saline	332	7	3
	Gros-Morne	260	41	12
	L'Estere	361	26	11
	Saint-Marc	1752	105	14
	Saint-Michel	631	55	17
	Verrettes	573	55	8
	La Chapelle	44	6	3
	Marchand-Dessalines	779	58	28
	Gonaïves	1149	260	43
	Marmelade	5	1	0
	Terre Neuve	5	0	-
	Ennery	115	5	4
	Anse-Rouge	20	1	0
	Petite-Rivière	449	26	1
CENTRE	Boucan-Carre	494	60	15
	Belladère	944	7	4
	Mirebalais	3016	820	312
	Saut-d'Eau	292	77	32
	Savanette	121	12	5
	Cerca-La-Source	1437	27	12
	Cerca-Cavajal	179	11	4
	Hinche	1271	148	31
	Thomonde	352	5	-
	Thomassique	177	11	0
	Maissade	79	8	3
	Lascahobas	1148	81	38
	GRAND-ANSE	Dame-Marie	161	79
Jérémie		311	368	127
Corail		64	12	8
Les Irois		1	8	-
Abricot		7	7	5
Roseaux		31	8	1
Moron		11	13	9
Chambellan		3	5	3
Beaumont		2	2	0
Anse-d'Hainault		34	33	14
Péstel	202	47	18	
Total	Total	16927	2498	833

***Le nombre de cas suspects est inférieur au nombre de cas testés en provenance des communes étoilées dans la 2^{ème} colonne du tableau selon la base de données transmise par le Laboratoire. Ce problème est lié à un retard de rapportage des cas suspects sur DHIS-2 en raison des difficultés confrontées avec les réseaux d'internet.

**DISTRIBUTION DES CAS TESTÉS, CONFIRMÉS PAR DÉPARTEMENT ET PAR COMMUNE AYANT NOTIFIÉ DES CAS SUSPECTS
JUSQU'AU 29 JUIN 2023, HAÏTI (SUITE)**

DÉPARTEMENT DE RÉSIDENCE	COMMUNE DE RÉSIDENCE	NOMBRE DE CAS SUSPECTS SAISIS	NOMBRE DE CULTURES DE SELLES RÉALISÉES	NOMBRE DE CAS CONFIRMÉS
NORD	Acul-du-Nord	43	3	1
	Bahon	140	0	-
	Cap-Haïtien	1752	297	79
	Quartier Morin	54	3	0
	Pilate	140	6	4
	Milot	105	1	0
	Limonade	64	10	0
	Dondon	283	43	26
	Saint-Raphael	399	9	5
	Bas Limbé	42	5	4
	Plaisance	417	48	31
	Limbé	577	112	57
	Borgne	177	13	9
	Grande-Rivière	246	0	-
	Pignon	13	2	-
	Plaine-du-Nord	104	11	8
	La Victoire	24	0	-
Port-Magot	255	9	5	
NORD-OUEST	Port-de-Paix	1253	160	30
	Chansolme	45	13	4
	Bassin-Bleu	149	37	16
	Saint Louis-du-Nord	860	66	25
	Baie-de-Henne	99	8	4
	Anse-à-Foleur	256	21	10
	La Tortue	125	8	2
	Mole-Saint Nicolas	28	1	-
	Bombadopolis	1	1	1
	Jean-Rabel	51	15	1
NIPPES	Anse-à-Veau	506	62	13
	Arnaud	278	29	8
	Grand-Boucan	4	0	-
	Baradère	47	0	-
	Petit-Trou	21	0	2
	L'Asile	36	28	4
	Plaisance-du-Sud	32	9	3
	Fond-des-Nègre	109	78	8
	Petite-Rivière des Nippes	73	16	-
	Paillant	58	25	2
Miragoane	358	147	22	
Total	Total général	9224	1296	384

***Le nombre de cas suspects est inférieur au nombre de cas testés en provenance des communes étoilées dans la 2^{ème} colonne du tableau selon la base de données transmise par le Laboratoire. Ce problème est lié à un retard de rapportage des cas suspects sur DHIS-2 en raison des difficultés confrontées avec les réseaux d'internet.

**DISTRIBUTION DES CAS TESTÉS, CONFIRMÉS PAR DÉPARTEMENT ET PAR COMMUNE AYANT NOTIFIÉ DES CAS SUSPECTS
JUSQU'AU 29 JUIN 2023, HAÏTI (SUITE)**

DÉPARTEMENT	COMMUNE DE RÉSIDENCE	NOMBRE DE CAS SUSPECTS SAISIS	NOMBRE DE CULTURES DE SELLES RÉALISÉES	NOMBRE DE CAS CONFIRMÉS
NORD-EST	Trou-du-Nord***	45	132	8
	Terrier-Rouge***	1	17	0
	Ouanaminth***	615	255	103
	Mombin Crochu	88	52	14
	Carice	75	38	17
	Mont-Organisé	28	19	3
	Perches	106	28	16
	Capotille	130	37	7
	Sante-Suzane	2	0	-
	Vallieres	39	17	14
	Fort-Liberte	88	83	20
OUEST	Carrefour	3656	271	125
	Cité-Soleil	2848	583	190
	Croix-des-Bouquets	1047	293	106
	Delmas	2459	662	260
	Ganthier	52	49	14
	Cornillon	12	0	-
	Kenscoff	105	41	15
	Arcahaie	311	22	13
	Pétion-Ville	2348	680	304
	Port-au-Prince	6737	847	391
	Gressier	235	34	22
	Tabarre	657	381	56
	Petit-Goave	747	210	49
	Grand-Goave	131	39	15
	Léogane	113	21	7
	Thomazeau	89	45	19
	Fond-Verrettes	13	8	0
	Anse-à-Galets	164	18	6
	Cabaret	859	106	82
	Pointe-à-Raquettes	87	2	0
Total	Total général	23887	4990	1876

***Le nombre de cas suspects est inférieur au nombre de cas testés en provenance des communes étoilées dans la 2^{ème} colonne du tableau selon la base de données transmise par le Laboratoire. Ce problème est lié à un retard de rapportage des cas suspects sur DHIS-2 en raison des difficultés confrontées avec les réseaux d'internet.

DISTRIBUTION DES CAS TESTÉS, CONFIRMÉS PAR DÉPARTEMENT ET PAR COMMUNE AYANT NOTIFIÉ DES CAS SUSPECTS
JUSQU'AU 29 JUIN 2023, HAÏTI (SUITE)

DÉPARTEMENT DE RÉSIDENCE	COMMUNE DE RÉSIDENCE	NOMBRE DE CAS SUSPECTS SAISIS	NOMBRE DE CULTURES DE SELLES RÉALISÉES	NOMBRE DE CAS CONFIRMÉS
SUD	Port-à-Piment***	4	8	0
	Cavaillon	19	10	2
	Coteaux	4	3	0
	Chantal	42	2	1
	Saint-Louis	190	18	8
	Les Cayes	402	122	47
	Chardonnière	2	2	2
	Torbeck	37	12	7
	Roche-à-Bateau	1	2	1
	Camp-Périn	48	6	3
	St-Jean	7	4	2
	Fond-des-Blancs***	9	14	9
	Port-Salut	4	8	4
	Les Anglais	77	1	0
	Aquin	120	109	16
SUD-EST	Thiotte	6	0	-
	Belle-Anse***	80	81	40
	Bainet	70	20	10
	Jacmel	652	218	103
	Marigot	126	65	30
	Côte-de-Fer	13	14	4
	Cayes Jacmel	10	3	1
	Anse-à-Pitre	19	2	2
	Grand-Gosier	3	0	-
	La Vallé	15	0	-
	Total	1960	724	292
Total général		51998	9508	3385

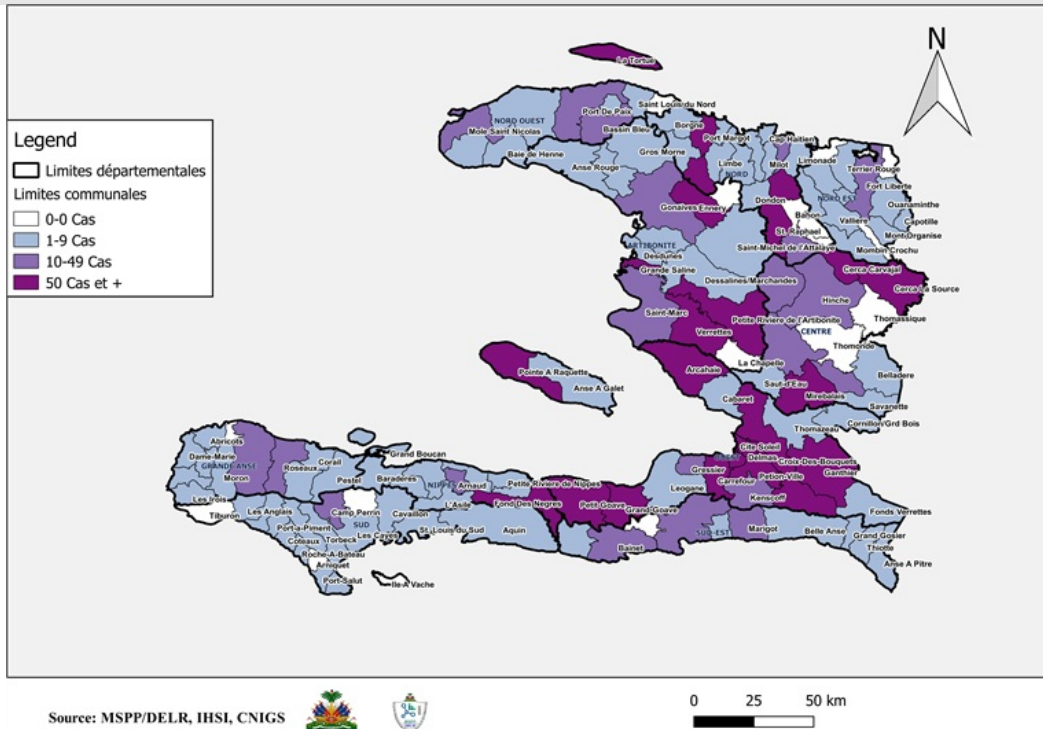
***Le nombre de cas suspects est inférieur au nombre de cas testés en provenance des communes étoilées dans la 2^{ème} colonne du tableau selon la base de données transmise par le Laboratoire. Ce problème est lié à un retard de rapportage des cas suspects sur DHIS-2 en raison des difficultés confrontées avec les réseaux d'internet.

ÉVOLUTION JOURNALIERE DES CAS SUSPECTS DE CHOLÉRA PAR DÉPARTEMENT DE PROVENANCE SEPTEMBRE 2022 A JUIN 2023, HAÏTI

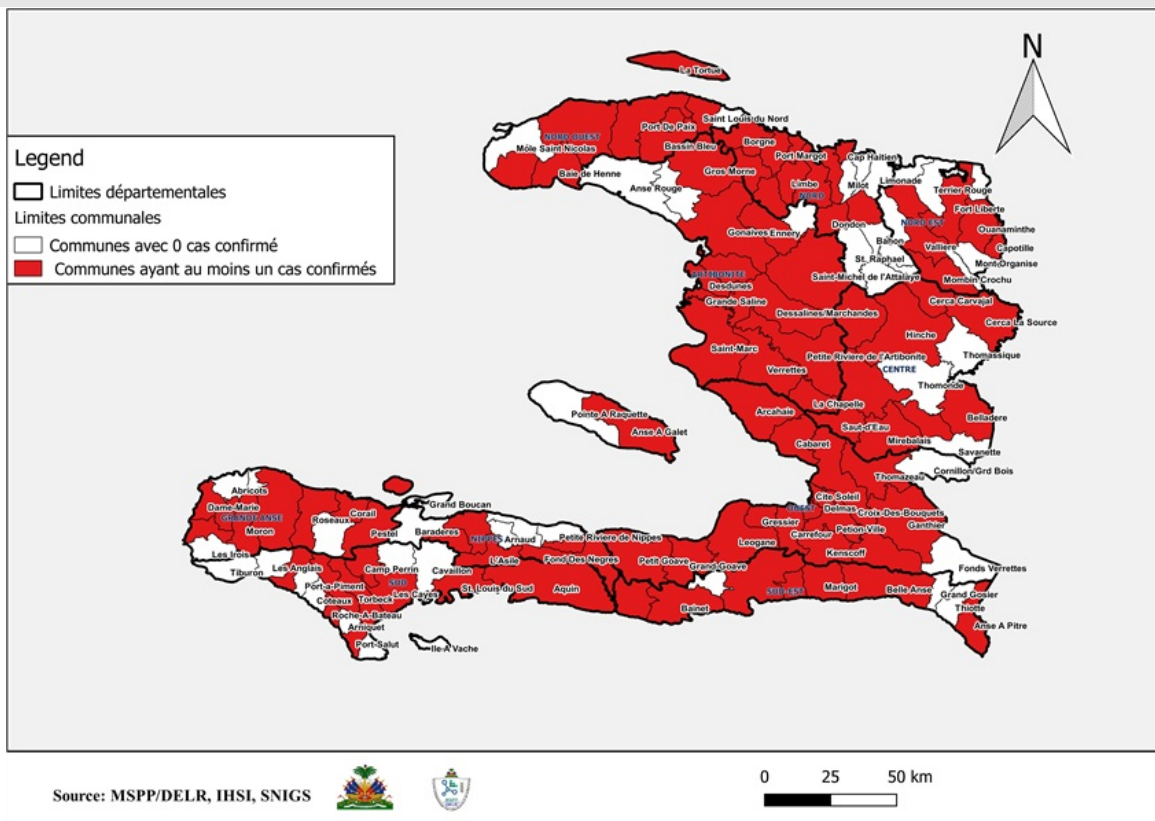


NB: La graduation de l'axe du graphique du département de l'Ouest n'est pas uniforme à celle des autres en raison du nombre de cas journalier qui est beaucoup plus élevé. De ce fait, la comparaison des hauteurs des bars n'est possible qu'entre les graphiques des autres départements. Cependant, les graphiques peuvent toujours servir à suivre la tendance intra et inter départementale.

CARTOGRAPHIE DES CAS SUSPECTS DE CHOLÉRA JUSQU'AU 29 JUIN 2023, HAÏTI



REPRÉSENTATION GÉOGRAPHIQUE DES COMMUNES AYANT AU MOINS UN (1) CAS CONFIRMÉ DE CHOLÉRA JUSQU'AU 29 JUIN 2023, HAÏTI



Surveillance du Choléra

Définitions de cas adoptées, Octobre 2022

Cas Suspect :

Toute personne présentant une diarrhée aiguë aqueuse, profuse, avec ou sans vomissements, avec ou sans déshydratation.

Cas Confirmé :

Tout cas suspect avec une culture positive pour *Vibrio Cholerae* ou présentant un lien épidémiologique avec un cas confirmé de choléra.

Cas Hospitalisé :

Tout cas suspect ou confirmé qui passe au moins 24 heures dans une institution de prise en charge.

Décès Institutionnel :

Tout cas suspect ou confirmé qui meurt dans une institution de prise en charge.

Décès Communautaire :

Tout cas suspect qui meurt en dehors d'une institution de prise en charge.